

Циклограмма воспитательно – образовательного процесса

Учреждение образования: детский сад «Арай»

Группа: предшкольная группа «Фиксики»

Возраст детей: дети 5-и лет

Период составления плана: сентябрь, 2022 - 2023 учебный год.

Режим дня	<i>Понедельник</i>	<i>Вторник</i>	<i>Среда</i>	<i>Четверг</i> 01.09.2022	<i>Пятница</i> 02.09.2022
Прием детей	Детей принимают в первый день с полным документом, измерением температуры тела, осмотром тела, кожи, с разрешения медсестры. Измерение роста, взвешивание.				
Беседа с родителями, консультации	Беседы о переходе на сезонную одежду. Консультации: "Вопросы адаптации в новых режимных условиях возрастной группы", "Активность ребенка-залог его здоровья".				
Самостоятельная деятельность детей (игры малой подвижности, настольные игры, изодеятельность, рассматривание книг, наблюдения, поручения, другое)	Дежурство Цель: развивать чувство ответственности за порученное дело, умения договариваться об обязанностях, способствовать развитию навыков самоорганизации. Организовать распределение дежурных: по уголку природы, по столовой, в библиотеке, по игровому оборудованию, по уголкам развития (одна пара по всем обязанностям или несколько пар отдельно). Повторить инструкции по дежурству. Следить за сменой фишек в уголке, расположением инструментария, формы на свои места.				
				Конструктор "Лего". Дети строят детский сад из кубиков. Пальчиковая, артикуляционная гимнастика "Щетки". Цель: развивать слуховое внимание, речь, артикуляцию, память, моторику рук. Этой щёткой (Плавное движение левой рукой в сторону, ладонью вверх.) Чищу зубы, (Правой рукой- имитация движения чистим зубы.)	Настольная игра "Шашки". Цель: развивать мышление, внимание детей. Цель игры: полное уничтожение фигур противника или блокирование ходовых путей. Подвижная игра "Море волнуется". Цель- развивать фантазию, умение выражать в движении задуманный образ. Ход игры. После слов:

				<p>Этой щёткой - (Плавное движение левой рукой в сторону, ладонью вверх.) Башмаки, (Наклон вперёд, дотронуться руками до пола.) Этой щёткой (Плавное движение левой рукой в сторону, ладонью вверх.) Чищу брюки, (Гладим руками по ногам.) Все три щётки (Показать три пальца перед собой.) Мне нужны. (Ладони приложить к груди.)</p>	<p>"Море волнуется раз, море волнуется два, море волнуется три, морская фигура, на месте замри!" Дети замирают в задуманном образе, водящий пытается отгадать.</p>
<p>Утренняя гимнастика</p>	<p>- Просыпайтесь, поднимайтесь, На зарядку собирайтесь! Нужно распахнуть окошко, Свежести впустить немножко. Свежий воздух не простудит, Он на пользу детям будет! Ходьба обычная, ходьба на носках, ходьба на пятках, медленный бег в разных направлениях, ходьба в колонне по одному; перестроение в три колонны.</p> <p>1. "Акробат". И.П. – стойка, ленточка в опущенных руках. 1-4 – перевести руки за спину.</p> <p>2. "Гуси". И.П. – широкая стойка, ленточки вниз. 1-3 – полунаклон вперед, ленточки назад-в стороны, сказать "ш-ш"; 4 – и.п.</p> <p>3. "Короткие ножки и длинные". И.П. – упор сидя. 1 – согнуть ноги; 2 – выпрямить ноги; 3-4 – то же.</p> <p>4. "Вверх и вниз". И.П. – стоя, ленточки внизу по бокам. 1 – поднять согнутую ногу, взмахнуть перед собой лентами вверх; 3 - и.п.; 3 - поднять вторую ногу, тот же мах руками; 4 - и.п.</p> <p>5. "Ласточка". И.П. – о.с. ренты внизу. 1 -наклониться вперед, одну ногу вытянуть назад, шею вытянуть, руки с лентами в стороны; 2- и.п. 3-то же, что и в 1; 4 и.п.</p> <p>6. "Птички взлетают".</p>				

	Прыжки, подпрыгивания на месте на двух ногах, как можно выше - 8р. Марш на месте - 8р. Повтор прыжков и марша два раза. Бег врассыпную по залу, спокойная ходьба по залу, проверка осанки перед зеркалом.				
Завтрак	Вымыть руки, лицо детей и пригласить детей на завтрак. Познакомить детей с культурой приема пищи. Учить правильно пользоваться ложкой, вилок, пить, не разговаривая, учить после еды мыть лицо и руки.				
Подготовка к организованной деятельности (ОД)				<p>Пальчиковая, артикуляционная гимнастика "Щетки". Цель: развивать слуховое внимание, речь, артикуляцию, память, моторику рук. Этой щёткой (Плавное движение левой рукой в сторону, ладонью вверх.) Чищу зубы, (Правой рукой- имитация движения чистим зубы.) Этой щёткой - (Плавное движение левой рукой в сторону, ладонью вверх.) Башмаки, (Наклон вперёд, дотронуться руками до пола.) Этой щёткой (Плавное движение левой рукой в сторону, ладонью вверх.) Чищу брюки, (Гладим руками по ногам.) Все три щётки (Показать три пальца перед собой.) Мне нужны. (Ладони приложить к груди.)</p>	<p>Развивающая игра "Что мы делали не скажем, а что делали покажем". Цель: развивать у детей мыслительные, воображаемые способности, логику, смекалку. Ход игры: Вариант 1. Педагог показывает загадки по жестам, дети показывают предмет, животное, явление. Вариант 2. Активные дети выходят в центр и показывают движения по очереди. Вариант 3. Каждый ребенок, сидящий (стоящий) в кругу или в строю, показывает движения по очереди. Все дети задумываются и пытаются разгадать загадку.</p>
ОД по расписанию организации образования				<p>Основы грамоты-1 "Понятие о звуках". Цель: формировать первоначальные понятия о звуках</p>	<p>Основы грамоты-2 "Знакомство с гласными и согласными звуками". Цель: формировать первоначальные понятия о</p>

				<p>Игра: «Кто как кричит?» Д/и: «Отгадай, что звучит?» Д/и: «Эхо» Физкультура-1 Основы математики-1 "Ориентировка в пространстве". Цель: обучать умению обозначать в речи положение того или иного предмета по отношению к себе или другому предмету Д/и: «Посчитай в прямом порядке» Д/и: «Наоборот» Д/и: «Спроси – ответь» Қазақ тілі-1</p>	<p>гласных и согласных звуках и их отличительных особенностях Игра: «Определи звук в начале слова» Д/и: «Какое слово задумала?» Музыка-1 Основы математики-2 "Прямой и обратный счет в пределах 5". Цель: обучать навыку прямого и обратного счета в пределах 5; формировать навык ориентировки на бумаге Д/и: «Кто знает, пусть дальше считает» Д/и: «Посчитай в прямом и обратном порядке» Д/и: «Найди задуманный предмет» Д/и: «Спроси – ответь» Игры-упражнения по ознакомлению с окружающим миром-1 "Осень пришла в сад!". Цель: расширение основных представлений детей об объектах живой и неживой природы осенью. Работа по интеллектуальной карте «Живая и неживая природа». Д/и «Назови явления осени».</p>
--	--	--	--	---	--

					С/и «Цепочка слов» (понятие "осень").
2-ой завтрак	Вырабатывать навык правильного, неспешного, аккуратного приема пищи, соблюдения правил этикета.				
Подготовка к прогулке	Отрабатывать навыки быстрого, бесшумного одевания, организованного выхода на прогулку, демонстрации готовности процессу наблюдения; воспитывать осознанное отношение к деятельности.				
Прогулка (наблюдение, трудовая деятельность, подвижная игра, самостоятельные игры)				<p>Наблюдение за астрами. Цель: развивать и закреплять знания об астрах, как осенних цветах; воспитывать чувство бережного отношения к растительному миру. "Астры".</p> <p>Посмотрите на клумбу с цветами, Скажу я вам между нами, Тут кто-то устроил салют, Тут всюду астры растут. Астры белые, розовые, Будто искры с неба звездные.</p> <p>Д. Ахметова - Ребята, почему астра - это цветок. Чем астра отличается от других цветов? Дети могут отметить характерные признаки ствола, листьев, бутонов, острых лепестков, розового, фиолетового, белого цветов. - Астры не боятся первых осенних холодов, они будут цвести весь сентябрь на радость нам.</p>	<p>Солнце - источник тепла и света. Цель: формировать представление о том, что Солнце - источник тепла и света; развивать умение рассуждать, рассуждать, доказывать; воспитывать уважение к природе. Исследования.</p> <p>Педагог предлагает посмотреть на солнце и ответить на вопросы: "Как ты себя чувствуешь, когда поворачиваешь лицо к Солнцу?", "Могу ли я смотреть ему прямо в глаза, не повредит ли это моим глазам?". Педагог говорит: "Положите два камня. Один должен находиться на солнце, другой в тени, закрывая это место таким образом, чтобы оно было темным. Через некоторое время убедитесь, что камень более теплый. Сделайте вывод, что на солнце вещи нагреваются быстрее, чем в тени".</p> <p>Трудовая деятельность: помощь детям младшей</p>

				<p>Астры приятно срезать и ставить в воду в комнате, их приятно дарить в букете. Они прекрасно стоят в воде, долго не вянут.</p> <p>Трудовая деятельность: сбор выцветших соцветий цветов с семенами.</p> <p>Цель: развивать навыки сбора семян цветов для последующих посадок; воспитывать аккуратность, осознанное отношение к труду.</p> <p>Подвижные игры "Раз, два", "Пройди молча".</p> <p>Цель: обучение правильной, ритмичной ходьбе с координацией движений; воспитание выносливости в ходьбе.</p>	<p>группы в уборке территории.</p> <p>Цель: развитие трудолюбия, стремление помочь детям</p> <p>Казахская народная игра "Жапалактар жене карлығаштар".</p> <p>Цель: развивать двигательные навыки, умение играть по правилам. В игре участвует неограниченное число играющих. Игроки делятся на две группы, становятся в два ряда спиной друг к другу. В одном ряду будут ястребы, во втором - ласточки. Одного игрока выбирают ведущим. Он ходит между игроками и говорит слова отрывно: лас - пауза - точка, или яс..., а окончание слова не произносит. Тогда группа, чье название произнесено полностью, разбегается в разные стороны, а игроки неназванной группы догоняют их. Пойманные игроки считаются членами ловящей группы.</p> <p>Правила игры. Разбегаться и ловить можно только по соответствующему сигналу. Побеждает та команда, в которой к концу игры</p>
--	--	--	--	---	---

					окажется больше игроков. Самостоятельная свободная игровая деятельность, игры с выносным материалом на поле "Падай в обруч". Цель: упражнения для метания в цель
Возвращение с прогулки	Развивать систему умений и навыков аккуратного последовательного раздевания (надевания одежды), размещения одежды в шкафу, правильного мытья рук, приведения внешнего вида перед зеркалом в порядок.				
Обед	Организовать дежурства, объяснить правила сервировки стола; обратить внимание на предстоящий обед; закрепить наименования блюд; отрабатывать культуру приема пищи за столом, правила этикета; развивать навыки самоконтроля и правильные привычки.				
Дневной сон	Создание комфортных условий для спокойного сна детей.				
Постепенный подъем, оздоровительные процедуры	Ходьба по дорожке здоровья с целью профилактики плоскостопия. Закреплять полученные знания и выполнять культурно-гигиенические навыки. Игровые упражнения "Водичка, водичка".				
Полдник	Закрепить наименования блюд; отрабатывать культуру приема пищи за столом, правила этикета (умение пользоваться приборами, пережевывание, порядок на столе) развивать навыки самоконтроля и правильные привычки.				
Самостоятельная деятельность детей (игры малой подвижности, сюжетно-ролевая, малоподвижная, дидактическая, настольные игры, изобразительность, рассматривание книг и другие)				Подвижная игра "Найди мяч". Цель: развивать у детей наблюдательность, ловкость. Ход игры. Все играющие становятся в круг вплотную, лицом к центру. Один играющий становится в центр, это говорящий. Играющие держат руки за спиной. Одному дают в руки мяч. Дети начинают передавать мяч друг другу за спиной. Водящий старается	Коммуникативная игра "Нос к носу". Цель: игра для создания положительного настроения и внимательного отношения друг к другу. Ход. Дети двигаются под музыку по всему периметру комнаты. По команде взрослого, например, «нос к носу» они становятся по парам и касаются друг друга носами. Опять звучит музыка, дети двигаются до следующей команды воспитателя.

				<p>угадать у кого мяч. Он может попросить каждого из играющих показать свои руки, сказав «руки». Играющий протягивает обе руки вперед, ладонями кверху. Тот, у кого оказался мяч или кто уронил его, становится в середину, а водящий на его место.</p> <p>Правила: Мяч передают в любом направлении. Мяч передают только соседу. Нельзя передавать мяч соседу после требования водящего показать руки.</p>	<p>"Ладонь к ладонь", "Колени к колени", "Ухо к уху" и т.д.</p>
<p>Индивидуальная работа с детьми</p>				<p>Дидактическая игра "Чудесный мешочек". Цель: пополнение словарного запаса названиями игрушек. Художественное слово Мы лопаты взяли, Землю раскопали. Грабли в руки взяли, Землю разровняли. Семена рядами Дружно мы сажали. Лейки в руки взяли, Грядки поливали.</p>	<p>Беседа на тему "Кого люблю?". Цель: пополнение словарного запаса ребенка новыми словами, обозначающими близких родственников. Развивающая игра "Назови три предмета". Цель: упражнять детей в классификации предметов; развивать мышление, память, обогащать словарь. Ход игры. - Какие предметы можно назвать одним словом? (Цветы, птицы и т. д.) "Цветы!" – произносит педагог, после небольшой паузы бросает мяч ребенку.</p>

					Тот отвечает: "Ромашка, роза, василек"; "Дикие животные!" - "Волк, белка, мышь".
Подготовка к прогулке	Отрабатывать навыки быстрого, бесшумного одевания; вырабатывать привычку проверять готовность выхода на прогулку способом оглядывания своего внешнего вида, вида товарища.				
Прогулка				<p>Наблюдение за ветром. Цель: расширять представления о ветре, как природном явлении, его видах; обратить внимание на то, что летом ветер тёплый, ласковый. Художественное слово. Загадка. Неизвестно, где живет. Налетит – деревья гнет. Засвистит – по речке дрожь. Озорник, а не уймешь! (Ветер) Педагог предлагает детям "найти" ветер на участке. Дети наблюдают за шелестом листьев, качание веток деревьев, колыбанием флажков. Педагог предлагает определить направление ветра, дети, глядя на флажки, показывают, куда дует ветер. - Ребята, направление ветра можно определить с помощью эксперимента с вертушкой. (Их дети могут изготовить</p>	<p>Наблюдение за тенью. Цель: развивать представления о свойствах света солнца; воспитывать любознательность. Педагог предлагает детям встать так, чтобы их тени находились перед ними: - Ребята, свет солнца отражает нашу фигуру, только она не цветная. - Если мы спрячемся в тень, под деревом или под крышу, у нас не станет тени. Там нет солнышка. "Спрячемся от тени". Тень такая заводная, ходит следом, повторяет: Помаши ей - тень помашет, Повторит движенья наши. Зато улыбку, может быть, Она не сможет повторить. Поиграйте с тенью в прятки, Забегайте по-порядку Друг за друга, под крыльцо, Тень не узнает вас в лицо. Д. Ахметова - Тень - это темный силуэт предмета, на которое падают лучи солнца,</p>

				<p>накануне.) Ветрено, ветрено, Вся земля проветрена, Ветер листья с веток Разогнал по свету: Липовый, березовый, Желтый лист и розовый, Красный, разноцветный, Старый лист газетный. И. Токмакова Дидактическая игра "Когда это бывает?" Цель: закрепить знания детей о явлениях; развивать мышление, памяти, внимание, связную речь. Ход игры. Педагог описывает явление, присущее любому сезону, дети обязаны найти название явления, время года. Необходимо побуждать детей объяснять свои ответы не только одним словом, но и по какой причине произошло явление. Трудовая деятельность: очистка беседки от растительного сора. Цель: развивать и закреплять умения аккуратно выполнять трудовые действия, совместно с товарищами.</p>	<p>который отражается в противоположной стороне. Чем ниже солнце, тем тень длиннее, особенно по вечерам. Трудовая деятельность: сбор рассыпанного песка в песочницу. Цель: развивать и закреплять умения аккуратно выполнять трудовые действия, совместно с товарищами. Подвижная игра "Найди мяч". Цель: развивать у детей наблюдательность, ловкость. Ход игры. Все играющие становятся в круг вплотную, лицом к центру. Один играющий становится в центр, это говорящий. Играющие держат руки за спиной. Одному дают в руки мяч. Дети начинают передавать мяч друг другу за спиной. Водящий старается угадать у кого мяч. Он может попросить каждого из играющих показать свои руки, сказав «руки». Играющий протягивает обе руки вперед, ладонями кверху. Тот, у кого оказался мяч или кто уронил его,</p>
--	--	--	--	--	---

					становится в середину, а водящий на его место.
Возвращение детей домой (консультации родителям)				Советы родителям "Активность ребенка-залог его здоровья".	Проведение «Дня семьи» один раз в месяц.

Методист: Абдикаримова А. Т.

Воспитатель: Мезенцева В. Г.

Циклограмма воспитательно – образовательного процесса

Учреждение образования: детский сад «Арай»

Группа: дошкольная группа «Фиксики»

Возраст детей: дети 5-и лет

Период составления плана: сентябрь, 2022 - 2023 учебный год.

Режим дня	<i>Понедельник</i> 05.09.2022	<i>Вторник</i> 06.09.2022	<i>Среда</i> 07.09.2022	<i>Четверг</i> 08.09.2022	<i>Пятница</i> 09.09.2022
Прием детей	Прием детей с измерением температуры тела. Беседа с родителями о режиме дня.				
Беседа с родителями, консультации	Беседы: "Детский сад - моя семья", "Трудовое воспитание в семье". Консультация: "Правильная организация отдыха ребенка", "Вопросы адаптации в новых режимных условиях возрастной группы".				
Самостоятельная деятельность детей (игры малой подвижности, настольные игры, изобразительность, рассматривание книг, наблюдения, поручения, другое)	Дежурство Цель: развивать чувство ответственности за порученное дело, умения договариваться об обязанностях, способствовать развитию навыков самоорганизации. Организовать распределение дежурных: по уголку природы, по столовой, в библиотеке, по игровому оборудованию, по уголкам развития (одна пара по всем обязанностям или несколько пар отдельно). Повторить инструкции по дежурству. Следить за сменой фишек в уголке, расположением инструментария, формы на свои места.				
	Настольная игра "Кто живет в этом доме?". Цель: увеличение словарного запаса детей, памяти. Ход: воспитатель показывает фотографию членов семьи, дети называют их. Малоподвижная казахская народная игра "Атыңды тап!" ("Кто назван твоим именем?") Цель: развивать детей внимание, умение по выражению лица, при невольном движении бровей, взгляде, жесте и	Заучивание считалки. - Раз, два, три, четыре, Кто живёт у нас в квартире? Папа, мама, брат, сестрёнка, Кошка Мурка, два котёнка, Мой щенок, сверчок и я, — Вот и вся моя семья! Раз, два, три, четыре, пять, Всех начну считать опять. Дидактическая игра "Я хочу с тобой	Настольная игра "Лото". Цель: развивать внимание детей. Учить группировать предметы. Прививать наблюдательность. Каждый ребенок собирает фотографии одежды членов семьи, объединенных общим именем. Дидактическая игра "Поступаем правильно". Цель игры: дать детям понять о хороших и	Заучивание пословиц и поговорок о дружбе. Все за одного, один за всех. Где дружба прочна, там хорошо идут дела. Добрая шутка дружбы не рушит. Доброе братство милее богатства. Друг не испытанный, как орех не расколотый. Дружи с теми, кто лучше тебя самого. Игра "Затейники". Цель: развивать творческие способности	Строительная игра "Строим дом". Цель: развивать у детей воображение, внимание, любовь к семье. Игровые атрибуты: "Лего" или деревянные строительные игрушки. Педагог предлагает детям построить свой дом. Дворовая игра "Фантики" Фантики – игра простая, для нее нужен только стол, широкая скамейка или подоконник и фантики (обертки от

	<p>т.п., угадывать того, кто назван именем водящего; развивать внимание, терпение, выдержку. Дети делятся на две группы. Первая команда остается на веранде, вторая отходит на другой конец площадки. После этого каждый игрок выбирает себе имя кого-либо из ушедших. Затем игроков с другого конца площадки по одному приглашают подойти. Каждый из них, основываясь на малейших признаках, к примеру, выражении лица, невольном движении бровей, взгляде, жесте, должен попытаться угадать, кто же назван его именем?</p> <p>При ошибке он после окончания игры будет "наказан" в шуточной форме при всех прочтет стихотворение или споет песню.</p> <p>В случае же удачи - будет слушать, как поют другие. Затем группы меняются местами.</p>	<p>подружиться". Цель: развивать игровые, коммуникативные навыки, дружеские отношения. Ход игры: Выбирается водящий. Он произносит слова: «Я хочу познакомиться с...». Дальше описывает внешность одного из детей. Тот, кого загадали, должен себя узнать, быстро подбежать к водящему и пожать ему руку, затем он становится водящим.</p> <p>"Рассматривание фотографий "Мой портрет". Рассказ о себе по фотографии.</p>	<p>плохих поступках и уметь анализировать их; развивать вежливость, умение вежливо обращаться к товарищам. Необходимое оборудование: парные картинки по одной теме, одна из картинок изображает плохой поступок, а второй – хороший. Ход игры. Воспитатель разъясняет детям, какие поступки можно называть хорошими, а какие- плохими. Затем предлагает детям привести примеры плохих и хороших поступков. После этого игра начинается. Воспитатель раздает каждому игроку по две карточки: одна изображает хороший поступок, а вторая – плохой. Задача каждого игрока – найти пару к обеим картинкам. Воспитатель следит за тем, чтобы все дети вежливо обращались друг к другу. После того как все пары</p>	<p>детей, ориентировку в пространстве, внимание. С помощью считалки выбирается затейник, который встает в центре круга, образованного детьми. Взявшись за руки, дети идут по кругу вправо, потом влево и произносят: Ровным кругом друг за другом Мы идем за шагом шаг. Стой на месте! Дружно вместе Сделаем вот так! Дети останавливаются, опускают руки, а затейник показывает какое-нибудь движение. Все должны его повторить. Тот, кто лучше всех повторит движение, становится новым затейником.</p> <p>Настольные игры: "Конструктор-лего". Цель: развивать умение строить постройки с опорой на образец. Игра малой подвижности "Колпачок и палочка". Цель: развивать доброжелательные отношения друг к другу.</p>	<p>конфет, сложенные квадратиком). Игроки, стоя у стола. Первый игрок кладет на правую ладошку фантик и бьет ею по крышке стола так, чтобы фантик подскочил и летел вперед, падая на стол. Следующий игрок делает то же самое, стремясь накрыть хотя бы чуть-чуть фантик соперника своим. В этом случае он забирает себе оба фантика и продолжает играть. Если он промахивается, его фантик остается на столе и ход переходит к другому игроку. Кто больше фантиков возьмет себе, тот и выиграл.</p>
--	---	---	---	---	--

			найжены, игроки описывают сюжет картинок, почему они пришли к тому или иному мнению.		
Утренняя гимнастика	<p>Мы девчонки и мальчишки, Озорные ребяташки. Каждый день здоровые, Дружные, веселые, Помогает в этом нам Веселая зарядка по утрам! Ходьба обычная, ходьба на носках, ходьба на пятках, медленный бег в разных направлениях, ходьба в колонне по одному; перестроение в три колонны.</p> <p>1. "Акробат". И.П. – стойка, ленточка в опущенных руках. 1-4 – перевести руки за спину.</p> <p>2. "Гуси". И.П. – широкая стойка, ленточки вниз. 1-3 – полунаклон вперед, ленточки назад-в стороны, сказать "ш-ш"; 4 – и.п.</p> <p>3. "Короткие ножки и длинные". И.П. – упор сидя. 1 – согнуть ноги; 2 – выпрямить ноги; 3-4 – то же.</p> <p>4. "Вверх и вниз". И.П. – стоя, ленточки внизу по бокам. 1 – поднять согнутую ногу, взмахнуть перед собой лентами вверх; 3 - и.п.; 3 - поднять вторую ногу, тот же мах руками; 4 - и.п.</p> <p>5. "Ласточка". И.П. – о.с. ленты внизу. 1 -наклониться вперед, одну ногу вытянуть назад, шею вытянуть, руки с лентами в стороны; 2- и.п. 3- то же, что и в 1; 4 и.п.</p> <p>6. "Птички взлетают". Прыжки, подпрыгивания на месте на двух ногах, как можно выше - 8р. Марш на месте - 8р. Повтор прыжков и марша два раза. Бег враспынную по залу, спокойная ходьба по залу, проверка осанки перед зеркалом.</p>				
Завтрак	Вымыть руки, лицо детей и пригласить детей на завтрак. Познакомить детей с культурой приема пищи. Учить правильно пользоваться ложкой, вилок, пить, не разговаривая, учить после еды мыть лицо и руки.				
Подготовка к организованной деятельности (ОД)	Выразительное чтение стихотворения. Цель: развивать слуховое внимание, воображение, память, артикуляцию. "Солнце зовет поиграть".	Пальчиковая гимнастика "Друзья - садоводы". Цель: развивать слуховое внимание, речь, артикуляцию,	Дидактическая игра "Похож – не похож". Цель: упражнять в сравнении предметов, в умении находить в них признаки различия,	Рассматривание иллюстративных иллюстраций на тему "Детский сад".	Загадывание загадок на тему "Игрушки". Ответы на загадки произносить на двух языках.

<p>Д. Ахметова. Солнце наше ясное Машет детворе, Подмигивая глазками В небесном янтаре: - Я для вас согрело Поле во цвету, Разбудило птичек В маленьком саду. Выходите! Жду вас! Лето на дворе. До чего хочу я С вами быть в игре! Дружно выходите, Радуйте меня. Смейтесь и шумите, Вы - моя родня.</p>	<p>память, моторику рук. Палец толстый и большой В сад за сливами пошёл. (Ладошка собрана в "кулачок". Отогнуть большой пальчик, выпрямить, затем согнуть наполовину. Снова согнуть, и так несколько раз.) Указательный с порога, Указал ему дорогу. (Отогнуть указательный пальчик, далее "согнуть- разогнуть".) Средний палец самый меткий, Он сбивает сливы с ветки. (Отогнуть средний пальчик, "согнуть-разогнуть" его. При этом нужно стараться не сгибать указательный и большой пальцы.) Безымянный подбирает, (Отогнуть также безымянный, постараться не шевелить предыдущими пальчиками.) А мизинчик- господинчик В землю косточки бросает! (Отогнуть мизинчик.)</p>	<p>сходства, узнавать предметы по описанию; развивать память, речь и логическое мышление; воспитывать интерес к дидактической игре. Демонстрируются картинки с реальными признаками и признаками, не присущими реальности.</p>		
--	---	--	--	--

<p>ОД по расписанию организации образования</p>	<p>Физкультура-2 Игры-упражнения по ознакомлению с окружающим миром-2 "Работа персонала детского сада". Цель: закрепить знания детей о профессиях работников детского сада, предоставить информацию о деятельности руководителя. Дидактическая игра «Угадай по действию», «Кому что принадлежит?». Упражнение «Цепочка», «Вопрос – ответ». Игры-упражнения по развитию речи-1 "Составление рассказа по картине "Мой детский сад". Цель: формировать у детей умение составлять описательный рассказ по картине А/г «Чашечка» Игры-упражнения по рисованию-1 "Астры, выросшие в нашем цветнике". Цель: помочь освоить технику нанесения нескольких цветов по кругу; упражнять в</p>	<p>Қазақ тілі-2 Основы математики-3 "Один", "много". Цель: познакомить со множеством и понятиями "один", "много" Д/и «Посчитай, сколько?» Д/и «Один» - «много» Д/и «Назови предметов «много»» Д/и «Спроси – ответь» Основы грамоты-3 "Знакомство со слогом и словом". Цель: формировать первоначальное понятие о слоге и образовании слова из слогов Д/и «Подскажи звук» П/г «Замок» Художественная литература-1 "Заучивание наизусть стихотворения С. Питиримова "Детский сад". Цель: формировать умение заучивать и читать наизусть стихотворение Беседа по картине «Детский сад» Физкультминутка «Девочки и мальчики» Р/и: «Проведи героя по</p>	<p>Физкультура-3 Игры-упражнения по развитию речи-2 "Беседа по картине "Хорошие друзья". Цель: формировать умение рассматривать картину и отвечать на вопросы по ее содержанию А/г «Чашечка» Д/и «Рассмотри, ответь на вопросы» Музыка-2 Художественная литература-2 "Заучивание наизусть стихотворения С. Птиримова "Детский сад". Цель: формировать умение заучивать и читать наизусть стихотворение Беседа по картине «Детский сад» Физкультминутка «Девочки и мальчики» Р/и: «Проведи героя по лабиринту».</p>	<p>Основы грамоты-4 "Знакомство с ударным слогом". Цель: формировать первоначальное представление об ударении, ударном слоге Д/и «Сколько слогов?» Д/и «Чем отличаются слова?» П/г «Замок» Физкультура-4 Основы математики-4 "Сравнение величин". Цель: обучать умению устанавливать размерные отношения между предметами разной длины, высоты, ширины и толщины Д/и «Посчитай дальше» Д/и «Назови и сравни (предметы мебели)» Қазақ тілі-3</p>	<p>Основы грамоты-5 "Знакомство со звуком «а»". Цель: формировать умение произносить, узнавать, выделять звук «а» в словах и определять его местоположение Д/и «Ловишки» Д/и «Где находится звук?» Д/и «Давай познакомимся» П/г «Замок» Музыка-3 Основы математики-5 "Овал. Образование числа 2". Цель: познакомить с геометрической фигурой овал и образованием числа 2 на наглядной основе Д/и «Познакомьтесь – это «овал»» Д/и «Образуем число 2» Д/и «Какой по счету?» Игры-упражнения по ознакомлению с окружающим миром-3 "Рыбки в аквариуме". Цель: закрепить знания детей о том, что рыбы бывают разные по величине, окрасу. Наблюдение за рыбками. Д/и «Рыбалка» (по технологии М.</p>
--	--	--	--	---	--

	рисовании цветов на листе. Наблюдение «Астры». Упражнение «Покажем картинку руками», «Сколько цветов ты увидел?»	лабиринту».			Монтессори). Эксперимент «Как определить возраст рыбы?». Игра-размышление: «Тонет - не тонет».
2-ой завтрак	Вырабатывать навык правильного, неспешного, аккуратного приема пищи, соблюдения правил этикета.				
Подготовка к прогулке	Отрабатывать навыки быстрого, бесшумного одевания, организованного выхода на прогулку, демонстрации готовности процессу наблюдения; воспитывать осознанное отношение к деятельности.				
Прогулка (наблюдение, трудовая деятельность, подвижная игра, самостоятельные игры)	Наблюдение за морковью и свеклой на огороде. Цель: учить проводить сравнительный анализ овощей; закреплять представления о свойствах овощам особенностях, называть условия, необходимые для их роста. Тетушка Фекла — Красная свекла. Ты салаты, винегреты Украшаешь алым цветом. Нету ничего вкусней И наваристей борщей. Воспитатель задает детям вопросы. - Какие овощи выросли на грядке? (Свекла, морковь.) Как их можно различить? Опишите качества внешние и вкусовые. Исследования. Определение семян моркови и свеклы (цвет,	Наблюдение за цветами (георгин, астра, календула). Цель: развивать умение проявлять интерес к цветам, задавать вопросы, отвечать на вопросы товарищей, описывать наблюдаемое, делиться впечатлениями; воспитывать любовь к осенним цветам. Загадка. - Нарядные сестренки Весь день гостей встречают, Медом угощают. (Цветы) Дети предлагается молча рассмотреть цветы в цветниках, назвать, описать, рассказать, чем тот или иной цветок различается от другого. Наблюдение: научить определять отличительные черты 2-3	Наблюдение за осенней погодой. Цель: развивать и закреплять представления детей о различных погодных состояниях осени (пасмурно, ветрено, сухо, тепло, прохладно); воспитывать наблюдательность. Скучная картина! Тучи без конца, Дождик так и льется, Лужи у крыльца... Чахлая рябина Мокнет под окном, Смотрит деревушка Сереньким пятном. Что ты рано в гости, Осень, к нам пришла? Еще просит сердце Света и тепла!.. А.Плещеев Трудовая деятельность	Наблюдение за воробьями. Цель: углубить знания об особенностях воробья, об особенностях жизни; развивать познавательные способности детей. Заглянула осень в сад - Птицы улетели. За окном с утра шуршат Желтые метели. Под ногами первый лед Крошится, ломается. Воробей в саду вздохнет, А запеть – стесняется. В. Степанов. - Ребята, охарактеризуйте воробья. Какой он по характеру? Почему шустрый воробей по осени бывает не такой активный? Трудовая деятельность совместно со	Трудовая деятельность совместно со взрослыми: сбор овощей. Цель: обучение коллективной работе; формирование навыков работы в группе. Малоподвижная казахская народная игра "Атынды тап!" ("Кто назван твоим именем?") Цель: развивать детей внимание, умение по выражению лица, при невольном движении бровей, взгляде, жесте и т.п., угадывать того, кто назван именем водящего; развивать внимание, терпение, выдержку. Дети делятся на две группы. Первая команда остается на веранде, вторая отходит на другой конец площадки. После этого каждый игрок выбирает себе имя кого-

<p>размер). Выкапывание свеклы и моркови для посадки в группу.</p> <p>Трудовая деятельность совместно со взрослыми: сбор урожая на огороде.</p> <p>Цель: учить выкапывать овощи, отделять ботву от корнеплода; воспитывать желание работать в группе.</p> <p>Подвижная игра "Чай-чай-выручай".</p> <p>Цель: развивать выносливость, ловкость, скорость, реакцию, смекалку; закреплять игровые навыки, умение быстро бегать с увертываниями, не сталкиваясь ни с кем, ориентироваться в пространстве; воспитывать чувство взаимопомощи, отзывчивость.</p> <p>По считалке выбирается водящий. По сигналу водящий догоняет играющих по площадке. Когда водящий догонит и осалит какого-либо игрока, тот замирает на месте и кричит: "Чай-чай-выручай!" до тех пор, пока его не выручат. Выручить его может</p>	<p>видов цветов в цветнике; уметь отличать их от деревьев; знать, где они растут (лес, сад и т. д.)</p> <p>Трудовая деятельность: сбор листьев осины и березы для гербария.</p> <p>Цель: учить различать листья.</p> <p>Подвижная игра "Попрыгаем".</p> <p>Цель: формирование навыков прыжка в длину.</p> <p>Самостоятельная свободная игровая деятельность, игры с выносным материалом: развитие движений.</p> <p>Цель: воспитывать бережное отношение к природе с помощью движений; упражнять в прыжках с бревен, камней, стволов.</p>	<p>совместно со взрослыми: коллективный труд по сбору овощей.</p> <p>Цель: обучение совместной работе.</p> <p>Подвижная игра "Огуречик, огуречик".</p> <p>Цель: учить быстро выполнять действия по сигналу; совершенствовать координацию движений, способность придавать силу броску.</p> <p>Самостоятельная свободная игровая деятельность, игры с выносным материалом на поле.</p> <p>Цель: обеспечение возможности выбора игры по интересам и формирование умения взаимодействовать со своими инструментами.</p>	<p>взрослыми: сбор свеклы.</p> <p>Цель: прививать навыки работы на огороде; побуждать к оказанию помощи взрослым.</p> <p>Игра-упражнение "Веселые прыжки".</p> <p>Цель: закреплять прыжки через два предмета.</p> <p>Самостоятельная свободная игровая деятельность, игры с выносным материалом на поле.</p> <p>Цель: обеспечение возможности выбора игры по интересам и формирование умения взаимодействовать со своими инструментами.</p>	<p>либо из ушедших. Затем игроков с другого конца площадки по одному приглашают подойти. Каждый из них, основываясь на малейших признаках, к примеру, выражении лица, невольном движении бровей, взгляде, жесте, должен попытаться угадать, кто же назван его именем?</p> <p>При ошибке он после окончания игры будет "наказан" в шуточной форме при всех прочтет стихотворение или споет песню.</p> <p>В случае же удачи - будет слушать, как поют другие. Затем группы меняются местами.</p> <p>Самостоятельная свободная игровая деятельность, игры с выносным материалом на поле.</p> <p>Цель: обеспечение возможности выбора игры по интересам и формирование умения взаимодействовать со своими инструментами.</p>
---	---	--	--	---

	любой желающий, дотронувшись до него. Самостоятельная свободная игровая деятельность, игры с выносным материалом на поле: совершенствование техники бега. Цель: развивать координацию движений.				
Возвращение с прогулки	Развивать систему умений и навыков аккуратного последовательного раздевания (надевания одежды), размещения одежды в шкафу, правильного мытья рук, приведения внешнего вида перед зеркалом в порядок.				
Обед	Организовать дежурства, объяснить правила сервировки стола; обратить внимание на предстоящий обед; закрепить наименования блюд; отрабатывать культуру приема пищи за столом, правила этикета; развивать навыки самоконтроля и правильные привычки.				
Дневной сон	Создание комфортных условий для спокойного сна детей.				
Постепенный подъем, оздоровительные процедуры	Упражнение лежа в постели "Солнце дарит лучи". Ходьба по дорожке здоровья с целью профилактики плоскостопия. Закреплять полученные знания и выполнять культурно-гигиенические навыки. Игровые упражнения "Да здравствует мыло душистое!".				
Полдник	Закрепить наименования блюд; отрабатывать культуру приема пищи за столом, правила этикета (умение пользоваться приборами, пережевывание, порядок на столе) развивать навыки самоконтроля и правильные привычки.				
Самостоятельная деятельность детей (игры малой подвижности, сюжетно-ролевая, малоподвижная, дидактическая, настольные игры, изодетельность, рассматривание книг и другие)	Дидактическая игра "Следователи". Цель: развитие мышления, воображения у детей. Ход: педагог по очереди показывает детям различные предметы. Дети объясняют, кому и зачем нужен предмет. Еще один вариант игры: желаемый ребенок самостоятельно достает известный предмет из ящика, где лежат	Дидактическая игра "Цепочка слов". Обогащение словарного запаса детей, развитие быстроты мысли, внимания; укрепление позитивных взаимоотношений. Ход: педагог рассказывает детям, о какой сфере они составляют слова. В данном случае рассматривается тема "Семья". Педагог	Развивающая игра. "Что мы делали не скажем, а что делали покажем". Развивать у детей мыслительные, воображаемые способности, логику, смекалку. Ход: Вариант 1. Педагог показывает загадки по жестам, дети показывают предмет,	Развивающая игра "Сломанный телефон". Цель: развитие слуховых, тактильных, мыслительных способностей детей; воспитание организованности. Ход: дети сидят в одной цепочке. Водящий можно выбрать с помощью считалки. Сначала педагог показывает детям	Развивающее упражнение. "Регуляция дыхания". Цель: упражнять детей в дыхании в соответствии с ритмом счета; укреплять дыхательную походку детей. Ход: педагог проводит обучение по счету. Затем можно организовать частые или редкие дыхательные упражнения (глубокий вдох). При выполнении

<p>различные предметы, и дает ему описание.</p> <p>Сюжетно-ролевая игра "Семья".</p> <p>Закрепить представления детей о членах семьи; отработать, какую роль играют члены семьи в семье; воспитывать чувства уважения к старшим, любви к ближнему. Оборудование: предметы первой необходимости для членов семьи: очки, посуда, фартук, игрушечные принадлежности, книга, газета, веник, ведро и полотенце, игрушки, игрушечная бытовая техника и многое другое. Ход: дети делятся между собой ролями членов семьи, берут с собой одежду и инструменты, которые им нужны, и идут по своим местам. Педагог совместно с детьми определяет, какое событие необходимо отразить в предварительной постановке. Педагог регулирует соблюдение правил этикета в диалогах, речевые цепочки между игроками,</p>	<p>произносит одно из слов, связанных с понятием "Семья", и передает его следующему ребенку. Ребенок, не найдя слово в нужное время, свою ошибку, показывает свое искусство.</p> <p>Сюжетно-ролевая игра "Строительство дома".</p> <p>Цель: закреплять, расширять знания детей о специалистах, участвующих в строительстве организации; воспитывать продуктивные отношения, ответственность, трудолюбие. Оборудование: строительные материалы, листы бумаги, черные карандаши, чертежи, игрушечные грузовики, игрушечные инструменты, необходимые для строительства (молоток, отвертка, плоскогубцы, многое другое). Ход: педагог заранее беседует с детьми о специалистах, участвующих в строительстве. Дети</p>	<p>животное, явление.</p> <p>Вариант 2. Активные дети выходят на середину и поочередно показывают движения.</p> <p>Вариант 3. Каждый ребенок, сидящий (стоящий) в кругу, показывает движения по очереди. Все дети задумываются и пытаются разгадать загадку.</p> <p>Сюжетно-ролевая игра "Аптека".</p> <p>Закреплять представления детей о профессиях работников аптек (фармацевт, провизор); воспитывать продуктивное отношение, ответственность, вежливость. Оборудование: игрушечные формы лекарств, "аптечные" сумки, белые халаты, карточки, обеспечивающие оплату, и жетоны, которые вы используете вместо средств. Ход: педагог заранее беседует с детьми о специалистах, работающих в аптеке.</p>	<p>пример ведения игры. Детям объясняют, что нельзя четко выполнять условия игры и нарушать их. Водящий первым шепчет на ухо сидящему в стороне ребенку название предмета, о котором он думает. Услышав его, ребенок шепчет следующему ребенку, и игра продолжается. Последний сидящий ребенок объявляет услышанное слово голосом. Телефон считается сделанным без поломки, если сказанное слово ребенка оказалось словом, придуманным водителем.</p> <p>Сюжетно-ролевая игра "Салон красоты".</p> <p>Закреплять представления детей о профессиях работников салона красоты (парикмахер, мастер маникюра, педикюра, отделочник); воспитывать ответственность, вежливость. Оборудование: игрушечные инструменты и</p>	<p>упражнения можно тренировать определенные слова или стихи, петь песни.</p> <p>Театрализованное представление "Сказка "Теремок".</p> <p>Цель: воспроизведение содержания известной сказки в памяти детей, развитие памяти, мыслительных, эмоциональных, пантомимических, коммуникативных способностей. Оборудование: одежда, маски персонажей, которые участвуют в сказке "Теремок". Ход: педагог заранее пересказывает детям содержание сказки "Теремок". Дети выбирают героев по своему усмотрению, надевают свои костюмы и идут по своим местам. Вначале авторскую сторону берет на себя педагог, а в последних случаях можно предложить и ребенка, который будет играть роль автора. В конце спектакля педагог выставляет в отдельный</p>
---	--	--	---	--

	<p>задает закрепляющие вопросы.</p>	<p>определяют обязанности таких специалистов, как архитектор, инженер-строитель, каменщик, водитель, грузчик. Дети начинают делиться на специалистов, которые участвуют в строительстве; берут с собой одежду и инструменты, которые им нужны, и идут по своим местам. Педагог совместно с детьми рассказывает, что игру начинает архитектор. Затем ребята выполняют функции грузчиков, водителей, кладчиков кирпичей и инженеров-строителей. Педагог регулирует соблюдение правил этикета в диалогах, речевые цепочки между игроками, задает закрепляющие вопросы. Педагог вместе с детьми делает вывод: для того, чтобы домостроение было хорошего качества, специалисты-строители могли совместно, проконсультировавшись, выполнить работу по плану; необходимо соблюдать правила</p>	<p>Дети определяют обязанности таких специалистов, как фармацевт, провизор, какие лекарства и средства для оказания медицинской помощи продаются в аптеке. Дети подразумевают взаимное участие в роли аптекаря и провизора, остальные становятся потребителями; берут с собой одежду и инструменты, которые им нужны, и идут по своим местам. Педагог совместно с детьми рассказывает, что в аптеку приходят и начинают игру потребители. Вначале педагог корректирует диалоги, тренирует задавать сложные вопросы.</p>	<p>аппликации (из плотной бумаги, пластика), используемые такими специалистами, как парикмахер, мастер маникюра, педикюра, отделочник; перчатки, халаты, головные уборы и фартуки; журналы; жетоны, используемые вместо карточек и средств, обеспечивающих оплату. Ход: педагог перед игрой беседует с детьми о парикмахере, мастере маникюра, педикюра, отделочнике, работающем в салоне красоты, знакомится с рисунками. О специалистах, обслуживающих аптеку, беседуют заранее. Дети объясняют, какой специалист какие средства использует в салоне красоты. Дети выбирают или используют специалистов, обслуживающих салон красоты; специалисты берут с собой одежду и инструменты, которые им нужны, и идут по своим местам; остальные</p>	<p>ряд детей с героями, знакомит зрителей с тем, какую роль они исполнили. Ребята-артисты поклонились, проявили уважение к зрителям, получили аплодисменты и похвалу. В конце педагог выясняет у детей, что стало причиной того, что произведение так закончилось, проводит небольшой анализ действий героев.</p>
--	-------------------------------------	--	---	---	---

		безопасности при строительстве дома.		дети становятся потребителями. Педагог рассказывает специалистам о том, как подготовить свое место, а потребители выражают свои потребности правильным словом или отображением рисунка на странице журнала.	
Индивидуальная работа с детьми	<p>Рассказывание пословиц и поговорок на тему "Дружба". Все за одного, один за всех. Где дружба прочна, там хорошо идут дела. Добрая шутка дружбы не рушит. Доброе братство милее богатства. Друг неиспытанный, как орех не расколотый. Дружи с теми, кто лучше тебя самого.</p> <p>Упражнения по решению логических задач. Цель: развивать логику, мыслительные операции, воображение.</p>	<p>Считалка про семью. - Раз, два, три, четыре, Кто у нас живёт в квартире? Папа, мама, брат, сестрёнка, Кошка Мурка, два котёнка, Мой щенок, сверчок и я — Вот и вся моя семья! Раз, два, три, четыре, пять, Всех начну считать опять.</p>	<p>Настольная игра "Потерянный предмет". Ход: педагог кладет на стол несколько предметов. Ребенок внимательно смотрит на предметы, закрывает глаза. Педагог убирает со стола один предмет. Ребенок должен найти, какой предмет исчез. Количество предметов можно постепенно увеличивать.</p> <p>Дидактическая игра "Составь рассказ". Цель: развивать связную речь, грамматический строй речи, мышление.</p>	<p>Развивающая игра "Назови три предмета". Цель: упражнять детей в классификации предметов; развивать мышление, память, обогащать словарь. Ход игры. - Какие предметы можно назвать одним словом? (Цветы, птицы и т. д.) "Цветы!" – произносит педагог, после небольшой паузы бросает мяч ребенку. Тот отвечает: "Ромашка, роза, василек"; "Дикие животные!" - "Волк, белка, мышь".</p>	<p>Считалка. - Раз, два, три, Четыре, пять, Нам ракету запускать! Кто к отлёту опоздал, Тот в ракету не попал. Я вчера летал в ракете, На далёкой был планете, Там обедал в синеве, А под вечер был в Москве. Из ракеты той, друзья, Самым первым вышел я.</p>
Подготовка к прогулке	Мотивация детей на прогулку; подбор игрового оборудования для прогулки; индивидуальные беседы с детьми; наблюдение за последовательным надеванием брюк, головного убора и ботинок.				
Прогулка	Наблюдение за ветром. Цель: развивать у детей умения определять силу и направление ветра;	Наблюдение за деревьями и кустарником. Цель: закреплять знания	Наблюдение за солнцем. Цель: продолжать наблюдение за солнцем	Наблюдение за птицами. Цель: учить различать птиц по внешнему виду,	Наблюдение за березой. Цель: называть признаки березы; отличать ее от других деревьев;

<p>воспитывать объективное восприятие мира. Художественное слово. Загадка. Летит без крыльев и поет, Прохожих задевает, Одним проходу не дает, Других он подгоняет. (Ветер.) Вопросы: - Ребята, как образуется ветер? (Воздух нагревается от земли, поднимается вверх, а холодный воздух опускается вниз. Такое передвижение воздуха создает ветер.) - Какие бывают ветры по силе? (Ветры бывают сильные и слабые.) Как можно наблюдать ветер? Какой он по силе? - Если ветер холодный, то он дует с севера, если теплый - дует с юга. Дети держат бумажные ленты (или флажки), выставляют на ветер. По силе колыхания ленты определяют, то ветер слабый или сильный. Подвижная игра "Краски". Цель: развивать навыки бега, реакцию, быстроту, внимательность;</p>	<p>о деревьях, кустарнике, их основных признаках различия; воспитывать любознательность. Художественное слово. Загадки. Его весной и летом Мы видели одетым, А осенью с бедняжки Сорвали все рубашки. (Дерево) Педагог предлагает пройтись по участку, рассмотреть деревья и кустарники. - Как вы думаете, что такое дерево? (Растение, у которого есть корни, один ствол и листья.) Что такое кустарник? (Растение, у которого есть корни, много стеблей и листьев). Воспитатель выставляет схемы частей растений – Как вы думаете, чем похожи деревья и кустарники? (У деревьев и кустарников есть корни и листья.) Чем они отличаются? (У дерева один ствол, а у кустарника много стеблей.) Педагог может подразделить группу детей на две команды,</p>	<p>его ролью для растений, деревьев, жизнедеятельности всего живого; показать значение солнечного света для жизни человека и растений. Художественное слово: Солнце светит ярко, ярко! От него светло и жарко. Солнце в поле, на лугу - Я встречать его бегу. Педагог предлагает рассказать детям все, что знают о солнце. Условия: говоря о том или ином качестве солнца, постараться показать его на примере с окружающим миром. Трудовая деятельность: сбор рассыпанного песка в песочницу в младшей группе. Цель: закреплять умения аккуратно выполнять трудовые действия, воспитывать чувство заботы о младших. Подвижная игра "Хитрая лиса". Цель:</p>	<p>по величине, окраске, издаваемым звукам. Экологическая задача: дать понятие: что птицы - часть живой природы. Педагог предлагает внимательно вслушаться в окружающие звуки, выделить звуки птиц, назвать, голоса каких птиц слышны. Показывает картинки с изображением различных птиц, выбрать среди них тех, которых дети видели на участке. Также предлагается назвать, в чем схожесть птиц. Дети называют основные части тела птиц и возможности птиц летать в воздухе. Педагог предлагает продолжить рассказ о птицах, собирающихся на зимовку в теплые края. Художественное слово Скачет, скачет воробей Кричит маленьких детей Киньте крошек воробью Я вам песенку спою: "Чик- чирик". Подвижная казахская народная игра «Шымшык» («Чижик») Цель: развивать ' детей</p>	<p>воспитывать желание восхищаться красотой дерева. И. Токмакова "Берёза". Если б дали березке расческу, Изменила б березка причёску: В речку, как в зеркало, глядя, Расчесала бы кудрявые пряди, И вошло б у неё в привычку По утрам заплетать косичку. - Ребята, к каким видам деревьев мы относим березу? Почему? Что происходит с березой осенью? Почему? - Почему люди высаживают березу? Трудовая деятельность: сбор рассыпанного песка в песочницу в младшей группе. Цель: закреплять умения аккуратно выполнять трудовые действия, воспитывать чувство заботы о младших. Подвижная игра "Огородник". Цель: развивать слуховое внимание, навыки бега, скорость, ловкость,</p>
---	--	--	---	--

<p>воспитывать дружелюбие. Дети выбирают ведущего-продавца и покупателя красок, монаха (можно по считалке), остальные дети - краски, сидят в беседке или стоят полукругом. Каждый ребенок выбирает себе наименование краски либо продавец назначает каждому, шепча на ушко. Покупатель о том, кто какая краска, ничего не знает. В первое время продавцом выступает педагог до полного усвоения процесса игры. Игра начинается с диалога покупателя с продавцом: - Я - монах в синих штанах, пришел за краской. (За какой?) - За красной (синей, зеленой и проч.) Если названной краски нет, то покупатель снова начинает диалог, пока названная краска "не найдется". Если названная краска в магазине присутствует, то продавец отвечает монаху: - Есть такая! (Сколько стоит?) - Пять рублей (Монах</p>	<p>каждая находит в округе дерево либо кустарник, называет его. Дети подсчитывают количество видов деревьев и кустарника.</p> <p>Трудовая деятельность: сбор растительного сора на участке.</p> <p>Цель: развивать и закреплять умения аккуратно выполнять трудовые действия, воспитывать ответственность. Индивидуальная работа Развитие движений. Цель: закреплять навыки подскоков на месте (ноги врозь — вместе; одна вперед — другая назад).</p> <p>Свободные игры.</p> <p>Цель: способствовать укреплению дружеских отношений, совершенствованию игровых навыков, индивидуальных способностей в реализации замысла игр.</p>	<p>совершенствовать у детей навыки бега по сигналу "Я - лиса!", развивать умение на бегу ни с кем не сталкиваться; не наталкиваясь друг на друга, развивать внимание, ловкость, быстроту, ориентировку в пространстве; воспитывать дружелюбие, честность и отзывчивость. Дети становятся в круг на расстоянии одного шага друг от друга. Вне круга очерчивается дом лисы. Педагог предлагает закрыть глаза, обходит круг за спинами детей и говорит: "Я иду искать в лесу хитрую и рыжую лису!" Затем дотрагивается до одного из играющих. Тот становится хитрой лисой. Дети открывают глаза, внимательно присматриваются друг к другу. Надо догадаться, кто хитрая лиса. Дети три раза хором</p>	<p>внимание и ловкость. «Шулдік» (чижик) это небольшая, но толстая палочка, заостренная на обоих концах. для игры выбирается открытая ровная площадка. А в центре ее делается небольшая лунка — с таким расчетом, чтобы концы «чижика» лежали как раз на краях лунки. Кроме того, понадобится «бита» — палка длиной около одного метра. Первый игрок подходит к лунке, на которой лежит «шулдік», и бьет битой по одному из его заостренных концов. «Шулдік» взлетает, игрок же должен вновь ударить по нему, отбросив как можно дальше. После чего оставляет бпту возле лунки и отходит. Второй игрок подбирает «шулдік» и, не сходя с места, куда тот упал, старается попасть им в лунку или по бите соперника. Если получится первый игрок выбывает из игры, как, впрочем, и в том случае, если он</p>	<p>коллективные качества. - Ах, картошка, ты, картошка. Кормишь ты честной народ! Если есть картошка в доме, Будешь сытым целый год! Дети становятся в круг, в центре – огородник, у него завязаны глаза и в руках палка. Дети идут по кругу и проговаривают слова. После этого огородник стучит палкой об пол. Дети спрашивают: «Кто там?» - «Огородник» - «Зачем пришёл?» - «За картошкой». Водящий на кого-нибудь из детей надевает маску - картофеля и этот ребёнок говорит: «Я». Если огородник угадал по голосу ребёнка, то он его догоняет, сняв повязку с глаз.</p> <p>Свободные игры.</p> <p>Цель: способствовать укреплению дружеских отношений, совершенствованию игровых навыков, индивидуальных способностей в реализации замысла игр.</p>
--	---	---	---	--

	<p>громко хлопает по ладони продавца пять раз). При последнем хлопке названная "краска" вскакивает со своего места и бежит вокруг беседки или шеренги остальных детей. Монах пытается ее догнать. Если он догоняет краску, то сам становится краской, а пойманный участник-краска становится покупателем-монахом и игра продолжается. Если же монах не смог поймать краску, то игра начинается сначала.</p> <p>Подвижные игры "Кто дольше простоят на одной ноге?", "Жмурки".</p> <p>Цель: учить быстро действовать при потере равновесия.</p> <p>Свободные игры.</p> <p>Цель: способствовать укреплению дружеских отношений, совершенствованию игровых навыков, индивидуальных способностей в реализации замысла игр.</p>		<p>спрашивают (тихо, громко): "Хитрая лиса, где ты?". Хитрая лиса выходит в круг, поднимает руку вверх, кричит: "Я здесь!". Все разбегаются по площадке, а лиса их ловит. Пойманных отводят в нору (сторону). Примечание: лиса ловит после третьего клича; пойманным считается тот, кого задела рукой. Игра повторяется несколько раз.</p> <p>Свободные игры.</p> <p>Цель: способствовать укреплению дружеских отношений, совершенствованию игровых навыков, индивидуальных способностей в реализации замысла игр.</p>	<p>промахнется при своем ударе. Если же промахнется второй игрок, не попав в лунку или по бите, то первый получает право на три дополнительных удара. Расстояние от лунки до места падения «чижика» измеряется с помощью биты, и, таким образом, набираются очки обоими игроками. Но если при последующих ударах будет хоть один промах — все очки «сгорают»! Борьба идет до тех пор, пока один из участников не наберет определенное количество очков к примеру, 10.</p> <p>Свободные игры.</p> <p>Цель: способствовать укреплению дружеских отношений, совершенствованию игровых навыков, индивидуальных способностей в реализации замысла игр.</p>	
<p>Возвращение детей домой (консультации)</p>	<p>Беседа с родителями на тему "Детский сад - моя семья".</p>	<p>Беседа с родителями на тему "Трудовое воспитание в семье".</p>	<p>Консультация "Вопросы адаптации в новых режимных</p>	<p>Консультация "Учим пословицы и поговорки о дружбе".</p>	<p>Консультация для родителей на тему "Правильная организация</p>

родителям)			условиях возрастной группы".		отдыха ребенка".
------------	--	--	------------------------------	--	------------------

Методист: Абдикаримова А. Т. 

Воспитатель: Мезенцева В. Г.

Циклограмма воспитательно – образовательного процесса

Учреждение образования: детский сад «Арай»

Группа: дошкольная группа «Фиксики»

Возраст детей: дети 5-и лет

Период составления плана: сентябрь, 2022 - 2023 учебный год.

Режим дня	<i>Понедельник</i> 12.09.2022	<i>Вторник</i> 13.09.2022	<i>Среда</i> 14.09.2022	<i>Четверг</i> 15.09.2022	<i>Пятница</i> 16.09.2022
Прием детей	Проверка кожи детей. Создание атмосферы осеннего сезона для детского настроения, группы.				
Беседа с родителями, консультации	Беседы для детей на темы "Правила детского сада", "Вопросы адаптации в новых режимных условиях возрастной группы". Консультации: "Родительский авторитет и умение прислушиваться к ребенку", "Семейный пример".				
Самостоятельная деятельность детей (игры малой подвижности, настольные игры, изобразительная деятельность, рассматривание книг, наблюдения, поручения, другое)	<p>Дежурство Цель: развивать чувство ответственности за порученное дело, умения договариваться об обязанностях, способствовать развитию навыков самоорганизации. Организовать распределение дежурных: по уголку природы, по столовой, в библиотеке, по игровому оборудованию, по уголкам развития (одна пара по всем обязанностям или несколько пар отдельно). Повторить инструкции по дежурству. Следить за сменой фишек в уголке, расположением инструментария, формы на свои места.</p>				
	<p>Строительные игры "Собачья конура". Цель: развивать у детей воображение, внимание, любовь к животному. Игровые атрибуты: "Лего" или деревянные</p>	<p>Дидактическая игра "Снаружи - внутри". Цель: закреплять знания о понятиях части и целого; расширять кругозор, активизировать</p>	<p>Настольная игра "Размещение предметов внутри пазла". Цель: развивать у детей познание, внимание, способности.</p>	<p>Малоподвижная казахская народная игра "Қозы" ("Ягненок"). Цель: развивать у детей слуховую память, коммуникативные, игровые навыки.</p>	<p>Считалка. - Верблюды, верблюжонок, Жеребенок, кобыла, Поросенок, свинья, Ягненок, баран, Ослик, кулан, Заяц, зайчата</p>

	<p>строительные игрушки. Педагог предлагает построить свой дом.</p> <p>Настольная игра "Составь картинку".</p> <p>Цель: совершенствовать навыки детей в конструировании целого из отдельных частей предмета; воспитывать волю, целеустремленность, умение доводить начатое до конца.</p> <p>Ход. В коробке будут целые картинки с изображением различных предметов: фруктов, игрушек, растений. Во втором ящике эти же рисунки разложены на четыре части. Педагог знакомит детей с картинками. Они отмечают, что изображено на картине.</p>	<p>словарный запас; развивать восприятие, логическое мышление.</p> <p>Педагог может предложить выбрать водящего.</p> <p>Водящий раздает предметные картинки или последовательно называет по одному слову каждому играющему. Задача играющего - подбирать пару к слову так, чтобы оно обозначало большее, чем первое слово водящего.</p> <p>Например: дом - подушка, котлета - кастрюля, сердце - кошка, рыба - река, сахар - чай и т. д.</p> <p>Впаиант-2. Дети делятся на пары, каждый первый водящий, второй - играющий. Затем дети меняются ролями.</p> <p>Вариант-3. Игра проходит в виде соревнования. Первый круг - выявляются победители в парах. Второй круг- образуются новые пары, выявляются</p>	<p>Свободная игра "Жмурки".</p> <p>Цели: воспитывать внимание; развивать быстроту и ловкость движений.</p> <p>Оборудование: платок.</p> <p>Правила. Воспитатель назначает ведущего — жмурку. Он встает на середину площадки, ему завязывают глаза и предлагают несколько раз повернуться. Затем все дети разбегаются по команде, а жмурка старается кого-нибудь поймать. При виде какой-либо опасности играющие должны предупредить жмурку словом «огонь». Если игра проходит на открытом воздухе, выбирают ровную площадку и очерчивают границы, за которые играющие выходить не имеют права. Поймав кого-нибудь, жмурка передает свою роль пойманному. Игрок, переступивший условленную черту, считается вышедшим из игры и обязан заменить</p>	<p>Дети делятся на две группы («ягнята») и садятся друг против друга. Выбираются двое ведущих («чабаны»). Ведущий первой группы подходит к ведущему второй группы и говорит: «Быстро шел, тихо шел, одного ягнечка выпросить пришел». Второй ведущий («чабан») отвечает: «Выбирай». Первый ведущий выбирает кого-то из ребят, закрывает ему глаза. Ребенок из противоположной группы должен произнести: «бе-э-э». Если ребенок с закрытыми глазами узнал по голосу, кто кричал, то забирает ребенка, подавшего голос, к себе в команду, если не узнает, то проигрывает и сам переходит в команду противника. Дальше игру продолжает ведущий второй группы. Он дает аналогичное задание (узнать по голосу), и игра продолжается. Побеждает та команда, в которой к концу игры становится больше игроков.</p>	<p>Лягушка, скорпион, Воробей, синица ... Ты, останься! Ты, выходи! (Кадыр Мырза Али).</p> <p>Свободная игра "Колечко".</p> <p>Цель: развивать внимание, реакцию, ловкость, терпение, дружеские отношения в группе. Водящий стоит внутри круга, а дети вокруг. В ладонях он держит колечко, которое незаметно пытается передать кому-то из детей: ладошками, сложенными лодочкой, по очереди раскрывает ладошки детей. Дети внимательно следят за действиями водящего и своими товарищей. Тот, кому досталось колечко, не должен выдать себя. По сигналу водящего: «Колечко, колечко, выйди на крылечко!» – ребенок с колечком выбегает в центр круга и становится водящим. Если дети заметили у него колечко до сигнала, то не пускают в круг. Тогда игру продолжает прежний</p>
--	--	---	--	---	--

		<p>победители. Таким образом в финал выходит самая сильная пара, образованная из тех, кто победил во всех предыдущих парах. Из финальной пары побеждает то, кто предложил последнее правильное слово, второй - нет.</p>	<p>жмурку. Заучивание пословиц и поговорок о воспитании. Цель: создавать условия для развития осознанного поведения. Воспитание, пример, подражание. Тәрбие, үлгі-өнеге. Бала тәрбиесі – бесіктен. Воспитание ребенка начинается с колыбели.</p> <p>Әдепті бала – арлы бала, әдепсіз бала – сорлы бала. Воспитанность ребенка – его счастье, невоспитанность – его же несчастье.</p> <p>Ананың ізін қыз басар, атаның ізін ұл басар. Дочь идет материнской дорогой, сын - отцовской.</p> <p>Ағасына қарай інісі, апасына қарай сіңлісі. Равнясь на старшего брата, подрастает младший. Равнясь на старшую сестру, младшая подрастает.</p>		<p>водящий.</p>
--	--	---	--	--	-----------------

<p>Утренняя гимнастика</p>	<p>Ходьба обычная, ходьба на носках, ходьба на пятках, медленный бег в разных направлениях, ходьба в колонне по одному; перестроение в три колонны.</p> <p>1. "Акробат". И.П. – стойка, ленточка в опущенных руках. 1-4 – перевести руки за спину.</p> <p>2. "Гуси". И.П. – широкая стойка, ленточки вниз. 1-3 – полунаклон вперед, ленточки назад-в стороны, сказать "ш-ш"; 4 – и.п.</p> <p>3. "Короткие ножки и длинные". И.П. – упор сидя. 1 – согнуть ноги; 2 – выпрямить ноги; 3-4 – то же.</p> <p>4. "Вверх и вниз". И.П. – стоя, ленточки внизу по бокам. 1 – поднять согнутую ногу, взмахнуть перед собой лентами вверх; 3 - и.п.; 3 - поднять вторую ногу, тот же мах руками; 4 - и.п.</p> <p>5. "Ласточка". И.П. – о.с. ленты внизу. 1 -наклониться вперед, одну ногу вытянуть назад, шею вытянуть, руки с лентами в стороны; 2- и.п. 3- то же, что и в 1; 4 и.п.</p> <p>6. "Птички взлетают". Прыжки, подпрыгивания на месте на двух ногах, как можно выше - 8р. Марш на месте - 8р. Повтор прыжков и марша два раза. Бег враспынную по залу, спокойная ходьба по залу, проверка осанки перед зеркалом.</p>				
<p>Завтрак</p>	<p>Вымыть руки, лицо детей и пригласить детей на завтрак. Познакомить детей с культурой приема пищи. Учить правильно пользоваться ложкой, вилок, пить, не разговаривая, учить после еды мыть лицо и руки.</p> <p>- Мою ручки до локтей, Я водой похолодней. А потом лицо и шею Я намылю поскорее. Стану сразу чистый-чистый, И веселый, и лучистый.</p>				
<p>Подготовка к организованной деятельности (ОД)</p>	<p>Игра "Запомни и покажи". Цель: развивать зрительное внимание, координацию движений, воображение, дружеские навыки. Ведущими могут выступать дети поочередно. Демонстрируется полный цикл движений,</p>	<p>Дидактическая игра "Фотоаппарат". Цель: развитие ассоциативного мышления, произвольного внимания, памяти, речи. Игровые материалы и наглядные пособия: карты лото или любые другие картинки.</p>	<p>Настольная игра "Найди нужную одежду". Цель: воспитывать у детей умение различать зимнюю и летнюю одежду, воспитывать внимание, память и логическое мышление.</p>	<p>Дидактическая игра "Времена года". Цель: закрепить знания детей о временах года, обсудить сезонные изменения.</p>	<p>Дидактическая игра упражнение "Доброта". Цель: развивать коммуникативные навыки, мышление, речь. - В каждом из нас в той или иной степени развито чувство доброты, доброе отношение к людям. Что вы можете сказать доброго и хорошего о сверстниках, учителях,</p>

	<p>которые совершаются в определенный режим дня или занятий, работы человека.</p> <p>Например, процесс умывания, процесс одевания на улицу, процесс подстригания волос и создания прически парикмахером.</p>	<p>Показать ребенку карточку в течение 5 секунд. Затем снять его и предложить вспомнить, что там изображено. Если ребенку трудно ответить, задайте ему вопрос: "сколько, какого цвета " и т.д.."</p>			<p>родителях? У вас есть 5 минут для того, чтобы подготовиться к рассказу. Вы самостоятельно выбираете человека, желательно, чтобы он был знаком другим участникам или присутствовал в группе. Ваш рассказ должен быть кратким и конкретным, при этом нужно подчеркнуть, что вы цените в каждом из тех, о ком рассказываете</p>
<p>ОД по расписанию организации образования</p>	<p>Физкультура-5 Игры-упражнения по ознакомлению с окружающим миром-4 "Мир Земли". Цель: дать детям представление о планете Земля, познакомить детей с его точной копией – глобусом. Экспериментальная деятельность: опыты с водой. Слушание сказки "Сказка о том, как поспорили Огонь, Вода и Воздух". Демонстрация видео "Путешествие по Планете Земля". Р/и «Где прячется вода?».</p>	<p>Қазақ тілі-4 Игры-упражнения по основам математики-6 "Размерные отношения между шестью предметами". Цель: обучать умению устанавливать размерные отношения между предметами разной высоты, ширины, располагать предметы в возрастающем и убывающем порядке по величине Д/и «Посчитай и разложи» Д/и «Покажи цифры» Д/и «Какой по счету?» Основы грамоты-6 "Знакомство со</p>	<p>Физкультура-6 Игры-упражнения по развитию речи-4 "Дидактическая игра «Купим кукле мебель»". Цель: формировать навык диалогической речи А/г «Маятник» Д/и «Большой - маленький» Д/и «Четвертый – лишний» Д/и «Купим кукле мебель» Д/и «Расскажи» Музыка-4 Художественная литература-4 "Пересказ грузинской сказки "Чонгурист"".</p>	<p>Основы грамоты-7 "Знакомство со звуком «о»". Цель: формировать умение произносить, узнавать, выделять звук «о» в словах и определять его местоположение Д/и «Ловишки» Д/и «Где находится звук?» Д/и «Выбери» Д/и «Давай познакомимся» П/г «Моторчик» Физкультура-7 Основы математики-7 "Образование числа 3. Пространственные представления" Цель: формировать умение образовывать число 3 на наглядной</p>	<p>Основы грамоты-8 "Знакомство со звуком «м»". Цель: формировать умение произносить, узнавать, выделять звук «м» в словах и определять его местоположение Д/и «Где спрятался звук?» Д/и «Что лишнее» Д/и «Давай познакомимся» П/г «Пальчики» Музыка-5 Основы математики-8 "Куб и шар. Ориентировка на листе бумаги" Цель: формировать умение различать и правильно называть геометрические тела: шар,</p>

	<p>Игры-упражнения по развитию речи-3 "Составление краткого описательного рассказа об игрушке". Цель: формировать умение составлять краткий описательный рассказ о любимой игрушке А/г «Чашечка» Д/и «Найди слово, выдели звук» Игры-упражнения по лепке-1 "Мы - помощники". Цель: развивать умение готовить соленое тесто к работе; выполнять алгоритм лепки блюда "манты". Р/и: "Чего не стало?"</p>	<p>звук «у»". Цель: формировать умение произносить, узнавать, выделять звук «у» в словах и определять его местоположение Д/и «Ловишки» Д/и «Что лишнее?» Д/и «Давай познакомимся» П/г «Моторчик» Художественная литература-3 "Пересказ грузинской сказки "Чонгурист"". Цель: формировать умение осмысленно воспроизводить текст сказки Д/и «Назови и покажи» Беседа по теме Физкультминутка «Ветер веет над полями»</p>	<p>Цель: формировать умение осмысленно воспроизводить текст сказки Д/и «Назови и покажи» Беседа по теме Физкультминутка «Ветер веет над полями»</p>	<p>основе Д/и «Составь число» Д/и «Найди гостя» Қазақ тілі-5</p>	<p>куб и ориентироваться в плоскости листа Д/и «Прокати в ворота» Д/и «Послушай, выполни» Д/и «Разложи» Д/и «Чудесный мешочек» Игры-упражнения по ознакомлению с окружающим миром-5 "Моя семья и родственники". Цель: закреплять представления детей о семье, ее членах, давать понятия о родстве; учить правильно называть всех членов семьи. Словесное упражнение "Ласковые имена". Логическое упражнение "Кто есть в семье?", "Что объединяет семью?". С/и: "Кто какой по характеру".</p>
2-ой завтрак	Вырабатывать навык правильного, неспешного, аккуратного приема пищи, соблюдения правил этикета.				
Подготовка к прогулке	Отрабатывать навыки быстрого, бесшумного одевания, организованного выхода на прогулку, демонстрации готовности процессу наблюдения; воспитывать осознанное отношение к деятельности.				
<p>Прогулка (наблюдение, трудовая деятельность, подвижная игра, самостоятельные игры)</p>	<p>Наблюдение за воробьями. Цель: продолжать закреплять знания и наблюдать за воробьями; обогащать словарный запас художественным словом о воробьях. Заглянула осень в сад -</p>	<p>Наблюдение за хвойными деревьями (сосна, ель). Цель: развивать и закреплять умения сравнивать хвойные деревья, находить внешние черты сходства и различия</p>	<p>Наблюдение за пауком. Цель: продолжать расширять представления об особенностях появления пауков, их жизни; формировать интерес к окружающему миру. Долгорукий старичок</p>	<p>Наблюдение за воздухом. Цель: развивать представления о воздухе, как источнике жизни человека, растений и "Прозрачный невидимка". Он – прозрачный невидимка, Легкий и бесцветный газ.</p>	<p>Наблюдение за листьями, лежащими на земле. Цель: закреплять знания детей о листьях; расширять словарный запас посредством вопросов-ответов; развивать умение</p>

<p>Птицы улетели. За окном с утра шуршат Желтые метели. Под ногами первый лед Крошится, ломается. Воробей в саду вздохнет, А запеть – стесняется. В. Степанов.</p> <p>Трудовая деятельность: подметание двора. Цель: воспитывать трудолюбие, развивать стремление помогать взрослым, умение добиваться общей цели.</p> <p>Казахская народная игра "Хан "Алчи"". В этой игре могут принимать участие от 5 до 10 детей. Вам потребуется достаточное количество асыков. Из них вам нужно будет выбрать самый крупный и перекрасить его в красный цвет. Этот асык будет «ханом». Вначале с помощью считалочки выберете ведущего. Он должен собрать все асыки в горсть, затем бросить их перед остальными игроками, сидящими по кругу. После - внимательно посмотреть, какой</p>	<p>деревьев; воспитывать бережное отношение в живой природе. Деревья все зазеленели. Почти все птицы прилетели. Все обновиться норовит. А у колючей темной ели Все тот же хмурый зимний вид. Вся теплота, вся сила света Ей, недоверчивой, нужна. И, мягкой хвоей приодета, Свою весну в расцвете лета Смущенно празднует она. В. Берестов - Ребята, к какой группе деревьев можно отнести ель? Какие еще хвойный деревья вы знаете? В чем отличие ели от сосны? Дети описывают хвойные деревья: - Сосна: ствол гладкий, желтовато-коричневого цвета, вместо листьев - иголки. Ель: ствол шершавый, сероватого цвета, вместо листьев -</p>	<p>В уголке сплёл гамачок, Приглашает: «Мошки! Отдохните, крошки!» Исследования. Дети наблюдают паутину, разбирают причины плетения такой ловушки. С помощью лупы определяют внешние признаки паука: паука глаза и рот на голове, а грудь упирается в четыре пары ног. Дети определяют, что насекомое хищник, строит сети на улице, пока летают последние насекомые.</p> <p>Дидактическая игра "Найди листок, как на дереве". Цель: развивать навыки классификации растений по определенному признаку.</p> <p>Трудовая деятельность: сбор растительного сора на участке. Цель: закреплять навыки работы с предметами уборки.</p> <p>Игра "Канатоходцы". Цель: развивать вестибулярный аппарат, умение сохранять</p>	<p>Невесомую косынкой Он окутывает нас. Он в лесу – густой, душистый, Как целительный настой, Пахнет свежестью смолистой, Пахнет дубом и сосной. Летом он бывает теплым, Веет холодом зимой, Когда иней лег на стекла Пышной белой бахромой. Мы его не замечаем, Мы о нем не говорим. Просто мы его вдыхаем – Он ведь нам необходим! - Ребята, о чем стихотворение? Какими свойствами обладает воздух? (Воздух бесцветный, прозрачный, без запаха.) - Как вы думаете, где воздух лучше – в лесу или в городе? (В лесу воздух чище, чем в городе). Почему? (Лесной воздух не только чистый, потому что там много растений, воздух целебный. В городе воздух совсем другой: он пахнет бензином и выхлопными газами автомобилей, загрязнен частицами пыли и копоти. Такой воздух вреден и для человека, и</p>	<p>мыслить, фантазировать; воспитывать умение чувствовать красоту природы.</p> <p>Трудовая деятельность: сбор семян цветов. Цель: развивать желание выполнять работу в единстве.</p> <p>Подвижная казахская народная игра "Бәрік-телпек". Цель: развивать у детей умение бросать на дальность, развивать умение проявлять силу, ловкость, меткость, дружелюбие. Все участники игры становятся шеренгой (в один ряд) и по очереди бросают вперед малые мячи или мешочки (одинакового объема, веса). Бросивший ближе всех обязан собрать мячи (или мешочки) и раздать их остальным участникам. Кто трижды бросит мяч (или мешочек) дальше всех, выбывает из игры и считается первым победителем. В таком же порядке устанавливают второго и третьего победителя, и на этом заканчивают игру.</p>
---	--	--	--	--

<p>стороной выпал «хан». Если «хан» выпал стороной «бук», «шик» или «тайки» (см. рисунок), то ведущий должен указательным пальцем, при помощи большого пальца, выбить близлежащие асыки. Выбитые асыки он забирает себе. Не забывайте, что «хана» можно выбить лишь самым последним асыком, который выпал той же стороной, что и сам «хан». Если ведущий случайно заденет другие асыки рукой или асыком, то право вести игру переходит к другому игроку. Если «хан» выпадает стороной «алчи», то каждый из вас должен постараться заполучить его себе. Тот, кому попадет «хан», и будет победителем. Следующую игру начинает победитель.</p> <p>Самостоятельная свободная игровая деятельность, игры с выносным материалом на участке. Цель: обеспечение возможности выбора</p>	<p>иголки. Различия: у сосны иголки длинные, светло-зеленые; у ели иголки короткие, темно-зеленого цвета. Люди любят хвойные деревья, которые выделяют кислород, которым мы дышим.</p> <p>Трудовая деятельность: сбор выцветших соцветий цветов с семенами. Цель: развивать навыки сбора семян цветов для последующих посадок; воспитывать аккуратность, осознанное отношение к труду.</p> <p>Подвижная игра "Прела-горела". (Белорусская народная игра) Цель: развивать внимание, ловкость, быстроту, навыки ориентировки в пространстве; развивать коммуникативные навыки.</p> <p>Ведущий вместе с водящим прячут в разных местах игрушки, сопровождая действия словами:</p>	<p>равновесие при ходьбе по прямой линии; воспитывать терпение, целеустремленность. В игру можно играть по подгруппам. На площадке чертится прямая линия длиной 6 – 10 м. По сигналу дети по одному идут по линии, разведя руки в стороны, держа спину прямо. Кто сойдет с черты – тот выходит из игры, "слетает с каната".</p> <p>Самостоятельная свободная игровая деятельность. Прыжки на месте одной ногой. Цель: развитие быстроты.</p>	<p>для растений.) - Подумайте, когда воздух в городе становится свежее, чище? (Воздух становится чище после дождя, после сильного снегопада. Дождевые капли и снежинки очищают, промывают воздух, унося с собой пыль и копоть.) - Что делают люди, чтобы очистить городской воздух? (Люди высаживают в городе деревья, кустарник, цветы. Особенно хорошо очищает воздух тополь.)</p> <p>Трудовая деятельность: сбор сухих листьев на участке. Цель: приучать к чистоте и порядку; закреплять умение работать в команде.</p> <p>Подвижная игра "У кого меньше мячей". Цель: развивать внимание, ловкость, зрительно-двигательную координацию, прослеживающую функцию глаза.</p> <p>Ход. Играющие делятся на две команды. Команды размещаются на разных сторонах площадки.</p>	<p>Самостоятельная свободная игровая деятельность, игры с выносным материалом на поле. Цель: обеспечение возможности выбора игры по интересам и формирование умения взаимодействовать со своими инструментами.</p>
--	--	---	--	---

	<p>игры по интересам и развитие умения взаимодействовать со сверстниками.</p>	<p>Прела-горела За море летела, А как прилетела, Там, где-то и села. Кто первый найдет, Тот себе возьмет! После этих слов все разбегаются по площадке, ищут спрятанные предметы. Кто больше найдет, тот и выиграл. Правила игры. Начинать искать предметы можно только после произнесенных слов. Во время раскладывания игрушек все должны стоять с закрытыми глазами и не подсматривать. Прятать игрушки необходимо быстро. Самостоятельная свободная игровая деятельность, игры с выносным материалом на участке. Цель: обеспечение возможности выбора игры по интересам и формирование умения взаимодействовать со своими сверстниками.</p>		<p>По середине площадки натягивается сетка или шнур. У каждого играющего в руках мяч. По сигналу педагога дети перебрасывают мячи правой и левой рукой через сетку или шнур. После второго сигнала прекращается перебрасывание мячей и подсчитывается количество мячей на игровом поле у обеих команд. У кого меньше мячей, та команда победила. Правила: перебрасывать мячи через верх шнура, после сигнала закончить перебрасывать мячи. Самостоятельная свободная игровая деятельность. Прыжки с места на двух ногах. Цель: развитие быстроты.</p>	
--	---	---	--	--	--

Возвращение с прогулки	Развивать систему умений и навыков аккуратного последовательного раздевания (надевания одежды), размещения одежды в шкафу, правильного мытья рук, приведения внешнего вида перед зеркалом в порядок.				
Обед	Организовать дежурства, объяснить правила сервировки стола; обратить внимание на предстоящий обед; закрепить наименования блюд; отрабатывать культуру приема пищи за столом, правила этикета; развивать навыки самоконтроля и правильные привычки.				
Дневной сон	Создание комфортных условий для спокойного сна детей.				
Постепенный подъем, оздоровительные процедуры	Упражнение велосипед. Махи ногами поочередно, поднимая руки и ноги вверх. Проезд по дорожке здоровья с целью профилактики плоскостопия. Закреплять полученные знания и выполнять культурно-гигиенические навыки.				
Полдник	Закрепить наименования блюд; отрабатывать культуру приема пищи за столом, правила этикета (умение пользоваться приборами, пережевывание, порядок на столе) развивать навыки самоконтроля и правильные привычки.				
Самостоятельная деятельность детей (игры малой подвижности, сюжетно-ролевая, малоподвижная, дидактическая, настольные игры, изодетельность, рассматривание книг и другие)	<p>Дидактическая игра "Когда это бывает?". Цель: закрепить знания детей о явлениях; развивать мышление, памяти, внимание, связную речь. Ход: педагог описывает явление, присущее любому сезону, дети обязаны найти название явления, время года. Необходимо побуждать детей объяснять свои ответы не только одним словом, но и по какой причине произошло явление.</p> <p>Сюжетно-ролевая игра "Столовая". Цель: закрепить знания детей о специалистах, работающих в столовой: поваре, официантке, кассире, гардеробщике; усвоить правила</p>	<p>Дидактическая игра "Огонь, вода, небо, земля". Цель: закреплять знания детей о представителях живой и неживой природы; развивать сообразительность, воображение, внимание; воспитывать сообразительность, интеллект. Оборудование: мяч. Ход: дети сидят (стоят) в строю, полукругом (по кругу). На первых этапах роль ведущего может выполнять сам педагог, чтобы регламентировать выполнение условий игры. Ведущий бросает мяч в руку по очереди каждому ребенку и говорит "огонь!" или "</p>	<p>Развивающая игра "Что мы делали не скажем, а что делали покажем". Цель: развивать у детей мыслительные, воображаемые способности, логику, смекалку. Ход: Вариант 1. Педагог показывает загадки по жестам, дети показывают предмет, животное, явление. Вариант 2. Активные дети выходят в центр и показывают движения по очереди. Вариант 3. Каждый ребенок, сидящий (стоящий) в кругу или в строю, показывает движения по очереди. Все дети задумываются и пытаются разгадать</p>	<p>Дидактическая игра "Что, как звучит?" (явления природы). Цель: побуждать детей различать, какие звуки явлений природы звучат, выражать природные звуки с помощью использования звуковой культуры речи; развивать умение слышать звуки, артикуляцию звуков, воображение; воспитывать тактичность, внимательность. Оборудование: звукозаписи природных явлений. Ход: педагог предлагает поставить перед детьми различные жетоны и выбрать для себя по одному. Обозначив явление в маркировке, нужно найти его среди аудиозаписей. Как только дети узнают,</p>	<p>Дидактическая игра "Поймай и пойми". Цель: упражнять детей в ловле мяча и умении быстро называть определенный предмет (явление, животное, птицу), окрашенный в данный цвет; развивать сообразительность, умение различать цвета, внимание, мировоззрение. Оборудование: мяч. Ход: дети сидят (стоят) в кругу или в ряду. Игру проводит педагог или один из выбранных детей. Сюжетно-ролевая игра "Цирк". Цель: формировать в понимании детей представления о работающей в цирке самодеятельности (клоун, гимнастка, волшебница, жонглер, дрессировщик</p>

<p>этичности, этики питания в общественных местах, мотивировать их соблюдать; воспитывать уважение к труду, выстраивать отношения на основе вежливости. Оборудование: мебель поварской (столы и стулья), образцы одежды и принадлежности работников столовой (повар, официант, кассир, работник гардероба). Ход: сначала педагог беседует с детьми о работе повара по приготовлению различных блюд для людей (потребителей) и его значении. Показываются рисунки, решаются педагогические ситуации. У детей есть предпочтения в исполнении ролей, а затем используется умение считать. Кроме того, педагог совместно с детьми составляет списки определенных блюд, меню. Для этого педагог и дети в вечернее время вырезают из журналов фотографии различных</p>	<p>вода!", или "небо!", или "земля!". Ребенок, поймавший мяч, по-разному реагирует на каждое сигнальное слово. Например, "огонь" - самопроизвольное вращение, "вода" - название рыбы, обитающей в воде, подводное животное, "небо" - название птицы или насекомого, летящего в небе, "земля" - название животного, насекомого.</p>	<p>загадку. Сюжетно-ролевая игра "Зоопарк". Цель: закреплять представления детей о зоопарке, животных, взятых на охрану; закреплять понятия ветеринарный врач, орнитолог (птицевод), зоолог (специалист по животным), герпетолог (специалист по земноводным), няня, занимающиеся деятельностью в зоопарке; определять, какую роль играют специалисты в зоопарке; воспитывать трудолюбие, бережное отношение к животным, заботу. Оборудование: предметы и инструменты, необходимые работникам зоопарка; аптечка первой медицинской помощи; игрушечные животные и птицы; фигурки из сетки для игрушек. Ход: педагог перед игрой совместно с детьми рассматривает картинки о зоопарке, показывает видеоролик о животных,</p>	<p>как звучит явление природы, они пытаются выразить его звуки через артикуляцию. Например, звучит "ветер ш-ш-ш" или "у-у-у". Дождь звучит как "там-там-там", "так-ток- так-ток" и т.д. Сюжетно-ролевая игра "Природный заповедник". Цель: дать детям представление о природном заповеднике, "Красной книге"; закрепить понятия лесника, охотника, лесоруба, ветеринарного врача, несущего службу в заповеднике; определить, какую роль играют специалисты леса в охране леса, животных; воспитывать трудолюбие, бережное отношение к животным, бережное отношение к животным. Оборудование: предметы и инструменты, необходимые персоналу природного заповедника; аптечка первой помощи, сумки; игрушечные животные и птицы; образцы леса, ручья, искусственных гор. Ход: педагог совместно с</p>	<p>животных); объяснять работу цирковых самодеятельных артистов; воспитывать трудолюбие, выносливость, вежливость, здоровый образ жизни. Оборудование: игрушечные инструменты, модели, необходимые артистам, работающим в цирке (мячи, игрушечные животные, головные уборы, палки, модели спортивной одежды, гимнастические погремушки, костюмы). Ход: педагог сначала беседует о том, какое место занимает цирк (картина), какие здесь работают артисты; каждый артист объясняет, какими инструментами пользуется специалист, насколько труден их труд. Дети делятся на артистов, которые работают в цирке: клоунов, гимнастов, волшебников, жонглеров, дрессировщиков животных, группируются и выполняют определенные</p>
--	--	--	---	---

<p>блюд, используют в игре. Педагог контролирует работу работников до прихода людей (сидя на детских местах). Когда все блюда приготовлены, детей (потребителей) приглашают в обеденный зал. Официант предлагает пришедшим клиентам меню, дети заказывают, повар показывает приготовление, официант приносит детям блюда и делает "оплату". Дети должны произносить новые слова, такие как "официант", "меню", "еда", дети должны использовать эти слова. Педагог сам корректирует ход игры, задает дополнительные вопросы, чтобы активизировать действия детей. В заключение педагог вместе с детьми делает вывод, чтобы люди попробовали красивую и вкусную пищу, работники столовой трудятся усердно; употребление слов "спасибо" и</p>		<p>находящихся под охраной в мире. Необходимо обсудить, в чем суть деятельности таких специалистов, как детский ветеринарный врач, орнитолог (специалист по птице), зоолог (специалист по животным), герпетолог (специалист по земноводным), няня, какие инструменты они используют. Ребята сами выбирают или используют подсчет специалистов, работающих в зоопарке. Герои берут нужные им образцы одежды и инструменты и идут по своим местам. Остальные дети берут в руки игрушки зверей и птиц, высаживают в определенные места, двигают, приводят в движение. Специалисты осмотрят места для птиц и зверей, покажут свою помощь. В заключение педагог вместе с детьми может сделать вывод: человек должен осознавать ответственность за исчезающих животных,</p>	<p>детьми в качестве подготовительной работы просматривает картинки о природном заповеднике, просматривает видеоролики о природных заповедниках Казахстана. Дети обсуждают профессии: лесничий, охотник, лесоруб, ветеринарный врач (лесничий находит больные деревья и дает задание лесорубу срубить; больных животных замечают, показывают ветеринару, охотник стреляет в хищников, численность которых увеличилась), их инструменты. Дети самостоятельно выбирают или используют специалистов, работающих в природном заповеднике. Герои берут нужные им образцы одежды и инструменты и идут по своим местам. Остальные дети берут в руки игрушки зверей и птиц, высаживают в определенные места и приводят в движение. В заключение педагог вместе с детьми может сделать вывод: человек не</p>	<p>упражнения. Педагог объявляет о цирковом представлении и приглашает остальных детей на скамейки. Каждый выступающий с большим уважением объявляет свой выход и просит его поддержать и поприветствовать зрителей. Детям следует сказать, что в конце спектакля артисты поклоняются зрителям, а зрители их хвалят и аплодируют. Педагог сам корректирует ход игры, задает дополнительные вопросы, чтобы активизировать действия детей. В завершение педагог вместе с детьми делает выводы: цирковое представление будет красивым и интересным, благодаря мастерству и кропотливому труду артистов.</p>
--	--	---	---	--

	"пожалуйста", не шуметь за столом, правильно пережевывать пищу, правильно пользоваться инструментами - основная задача человека в выполнении правил на общественных местах.		не нарушая законов жизни в живой природе, заботиться о них и говорить о необходимости создания благоприятных условий для их жизнедеятельности.	должен нарушать законы жизни в живой природе, за ним нужно следить, помогать, защищать.	
Индивидуальная работа с детьми	<p>Разучивание стихотворений, связанных с темой недели.</p> <p>Настольная игра "Парные картинки".</p> <p>Цель: воспитывать у детей наблюдательность, умение находить сходство и различие предметов, изображенных на рисунке; совершенствовать словарный запас: похожие, разные, одинаковые.</p> <p>Правила игры. Собирать одинаковые картинки; кто не ошибается, тот и выигрывает.</p> <p>Игровые действия: поиск одинаковых картинок.</p>	<p>Казахская народная игра "Бес тас" ("Пять камешков").</p> <p>Цель: развивать у детей внимание и ловкость, моторику рук, мышление.</p> <p>Для игры подбирается пять небольших и примерно равных по величине камешков. Участник подкидывает их вверх и пробует поймать в ладони обеих рук. Если получилось, задача усложняется. Надо вновь подбросить камешки и, прежде чем поймать их, хлопнуть перед собой и за спиной в ладоши.</p> <p>Один-два камешка упало? Ничего, еще будет возможность подобрать их.</p> <p>Теперь же, подкинув оставшиеся камешки, надо постараться</p>	<p>Дидактическая игра "Назови пропущенное слово".</p> <p>Цель: закрепить знания о днях недели, развивать внимание, мышление.</p> <p>Материал. Мяч.</p> <p>Ход игры: Ведущий начинает сразу и бросает мяч одному из играющих:</p> <p>- Солнышко светит днем, а луна . . .</p> <p>- Утром я пришла в детский сад, а вернулась домой . . .</p> <p>- Если вчера была пятница, то сегодня . . .</p> <p>- Если за понедельником был вторник, то за четвергом . . .</p> <p>Аналогично можно проводить игру о временах года, месяцах.</p>	<p>Показ сюжетных картинок на тему "Семья".</p> <p>Цель: развивать навыки описывания картины, используя развернутые предложения и фразы; совершенствовать грамматический строй речи.</p> <p>Заучивание пословиц и поговорок о воспитании.</p> <p>Цель: создавать условия для развития осознанного поведения.</p> <p>Воспитание, пример, подражание. Тәрбие, үлгі-өнеге.</p> <p>Бала тәрбиесі – бесіктен. Воспитание ребенка начинается с колыбели.</p> <p>Әдепті бала – арлы бала, әдепсіз бала – сорлы бала. Воспитанность ребенка – его счастье, невоспитанность – его же несчастье.</p>	<p>Артикуляционные упражнения.</p> <p>- Оп-оп-оп — вырос наш укроп.</p> <p>Уп-уп-уп — сварим вкусный суп.</p> <p>Па-па-па — в лес ведёт тропа.</p> <p>Па-па-па — варится крупа.</p> <p>По-по-по — рос цветок в кашпо.</p> <p>По-по-по — шёл трамвай в депо.</p> <p>Пе-пе-пе — человек в толпе.</p> <p>Пу-пу-пу — смотреть через лупу.</p> <p>Пи-пи-пи — нас не торопи.</p> <p>Пи-пи-пи — печку растопи.</p> <p>Пы-пы-пы — на поле снопы.</p> <p>Дидактическая игра "Кто (что) как передвигается?"</p> <p>Цель: расширять</p>

		<p>поймать их — уже тыльной стороной ладоней.</p> <p>Опять несколько камешков упало? Что ж, настало время самого сложного этапа: подбросить имеющиеся в руках камешки, а пока они летят, подобрать с земли ранее упавшие. И, наконец, пятый этап снова легкий, — он повторяет первый: имеющиеся в руках камешки надо подбросить и поймать на ладони.</p> <p>Побеждает тот, у кого после пяти таких испытаний в руках больше камешков.</p>		<p>Ананың ізін қыз басар, атаның ізін ұл басар. Дочь идет материнской дорогой, сын - отцовской.</p> <p>Ағасына қарай інісі, апасына қарай сіңлісі. Равнясь на старшего брата, подрастает младший. Равнясь на старшую сестру, младшая подрастает.</p>	<p>словарный запас, кругозор, развивать грамматический строй речи, умение подбирать к объектам слова-глаголы, обозначающие способ передвижения.</p> <p>При показе картинки того или иного объекта или назывании его дети составляют словосочетание: имя существительное + глагол. Например: белка - скачет, сидит, грызет, цепляется, прыгает, пугается, питается; дерево - растет, цветет, высыхает, застывает, создает тень, качается; ветер - дует, веет, раскачивает, срывает, подувает, меняет направление, крутит и т.д.</p>
<p>Подготовка к прогулке</p>	<p>Мотивация детей на прогулку; подбор игрового оборудования для прогулки; индивидуальные беседы с детьми; наблюдение за последовательным надеванием брюк, головного убора и ботинок.</p>				

<p>Прогулка</p>	<p>Наблюдение за воронами и галками. Цель: развивать представления детей о птицах семейства вороньих; развивать понимание того, что отлет птиц или их зимовка зависят от умения птиц добывать корм в холодные сезоны года.</p> <p>Н. Некрасов "Перед дождем" Заунывный ветер гонит Стаю туч на край небес. Ель надломленная стонет, Глухо шепчет темный лес. На ручей, рябой и пестрый, За листком летит листок, И струей сухой и острой Набегает холодок. Полумрак на все ложится; Налетев со всех сторон, С криком в воздухе кружится Стая галок и ворон.</p> <p>Подвижная игра "Веселый воробей". Цель: совершенствовать умения выполнять согласно текста игры, ритму; развивать чувство</p>	<p>Наблюдение за тополем. Цель: закреплять представления о тополе; развивать умения определять его по внешним признакам; расширять экологические знания; воспитывать любовь к родному краю. - Ребята, скажите, есть ли у нас на участке дерево тополь? Как вы узнали, что это тополь? (У тополя светлого цвета ствол, листья похожи на сердечки). - Еще чем тополь отличается от других деревьев? - Кого из живых существ может приютить дерево? - Тополь в Казахстане почитают как священное дерево, спасающее от знойного солнца летом, задерживающего сильный ветер. Есть легенда о дереве Байтерек, которое олицетворялось как символ защиты и счастья.</p> <p>Дидактическая игра</p>	<p>Наблюдение за ранней осенью. Цель: учить наблюдать за изменениями в природе: изменение цвета листьев, отлет птиц в теплые места, дождливые дни, уметь различать осенние изменения в природе; развивать наблюдательность, мышление.</p> <p>Стихи. Отрывок из стихотворения "Сентябрь нарядный..." И. Расулова. - Раздал все краски Сентябрь щедрый, Но не хватило сосне и кедру, И липе с дубом их маловато... Зовёт Сентябрь на помощь брата. В янтарном фраке, под звоны струек, В садах и парках Октябрь пирует, И злато сыплет различной пробы. Ноябрь, весь в белом, уже в дороге. "Ноябрь" И. Мазнин. - Всё быстрее облетают клёны, Всё темнее низкий свод</p>	<p>Наблюдение за продолжительностью светового дня. Цель: развивать умение проследивать большой промежуток событий, включаемый в сутки, делиться мыслями; воспитывать наблюдательность, любознательность.</p> <p>Экологическая задача: закрепить представления о характерных признаках осени, закреплять знания об окружающем мире. Коррекционная задача: побуждать к называнию частей суток на основе наблюдений за теми или иными событиями, упражнять в заучивании стихов. А. Плещеев "Осенняя песенка" Миновало лето, Осень наступила, На полях и в рощах Пусто и уныло. Птички улетели, Стали дни короче. Солнышка не видно, Темны, темны ночи.</p> <p>Подвижная игра "Классы". Цель: развивать умения детей прыгать на одной</p>	<p>Наблюдение за листьями. Цель: знакомить с разнообразием золотой осени, понятием "листопад"; воспитывать любовь к природе. Загадка Уселись на ветках весной пичужки И что-то лопочут при встрече друг дружке. Весной и летом сидят, не слетая, Зимой посмотришь – исчезла вся стая. (Листья.) Педагог предлагает под лупой рассмотреть строение листьев, выбранных с разных деревьев. Дети определяют общие черты листьев, разницу в форме, окрасе.</p> <p>Трудовая деятельность: очистка клумб от высохших растений. Цель: совершенствовать умения доводить начатое до конца, умение пользоваться инвентарем. Малоподвижная русская народная игра "Арина". Цель: развивать слуховое внимание, дружеские отношения.</p>
------------------------	--	---	--	--	--

<p>единения. Ход игры. Воробей с березы На дорогу прыг! Больше нет мороза - Чик-чирик! Вот журчит в канавке Быстрый ручеек, И не зябнут лапки — Скок-скок-скок! Высохнут овражки — Прыг, прыг, прыг! Вылезут букашки — Чик-чирик! Дворовая игра "Фантики". Фантики – игра простая, для нее нужен только стол, широкая скамейка или подоконник и фантики (обертки от конфет, сложенные квадратиком). Играют, стоя у стола. Первый игрок кладет на правую ладонку фантик и бьет ею по крышке стола так, чтобы фантик подскочивал и летел вперед, падая на стол. Следующий игрок делает то же самое, стремясь накрыть хотя бы чуть-чуть фантик соперника своим. В этом случае он забирает себе оба фантика и</p>	<p>"С какого дерева лист?" Цель игры: закреплять представления детей о различных видах деревьев, растущих на участке, отрабатывать умение соотносить лист с деревом, с которого оно; развивать познавательный интерес детей, внимание, наблюдательность; активизировать словарный запас. Дети выбирают по одному листу, осматривают участок, стараются найти соответствующее дерево, называют с какого он дерева: тополь, береза, клен, дуб, тополь, карагач, вяз, осина, ива, ясень. Поощряется название листа с учетом принадлежности дереву: тополиный, кленовый, дубовый, карагачевый, березовый, осиновый, ивовый, ясеневый. Самостоятельная свободная игровая деятельность, игры с</p>	<p>небес, Всё виднее, как пустеют кроны, Всё слышнее, как немеет лес, И всё чаще прячется во мгле Солнце, охладившее к земле... Дети определяют признаки ранней осени, основываясь на наблюдениях окружающего мира, жизни человек, длительности суток, особенностей погоды. Подвижная казахская народная игра "Бөрік-телпек". Цель: развивать у детей умение бросать на дальность, развивать умение проявлять силу, ловкость, меткость, дружелюбие. Все участники игры становятся шеренгой (в один ряд) и по очереди бросают вперед малые мячи или мешочки (одинакового объема, веса). Бросивший ближе всех обязан собрать мячи (или мешочки) и раздать их остальным участникам.</p>	<p>ноге, сохраняя равновесие, соблюдать правила игры, быть внимательным; развивать меткость, выносливость. Трудовая деятельность: очистка песочницы от растительного сора. Цель: совершенствовать умения доводить начатое до конца, умение оценивать результаты труда. Самостоятельная свободная игровая деятельность, игры с выносным материалом на участке. Цель: обеспечение возможности выбора игры по интересам и развитие умения взаимодействовать со сверстниками.</p>	<p>Играющие встают в круг, в середине водящий – Арина. Ей завязывают глаза. Все поют: Долгая Арина, встань выше овина, Рученьки сложи, чье имя укажи! Арина ходит, напевая: Хожу, гуляю вдоль каравая, Вдоль по караваяу, кого найду, узнаю! Затем, коснувшись одного из играющих, старается отгадать его имя. Чье имя отгадает, тот будет Арина. Самостоятельная свободная игровая деятельность, игры с выносным материалом на участке. Цель: обеспечение возможности выбора игры по интересам и развитие умения взаимодействовать со сверстниками.</p>
--	--	---	---	---

	продолжает играть. Если он промахивается, его фантик остается на столе и ход переходит к другому игроку. Кто больше фантиков возьмет себе, тот и выиграл. Индивидуальные беседы на тему "Семья".	выносным материалом на участке. Цель: обеспечение возможности выбора игры по интересам и развитие умения взаимодействовать со сверстниками.	Кто трижды бросит мяч (или мешочек) дальше всех, выбывает из игры и считается первым победителем. В таком же порядке устанавливают второго и третьего победителя, и на этом заканчивают игру. Свободная игра "Займи свое место". Цель: упражнять в беге, добиваться легкости; развивать ловкость, выдержку, умение следовать правилам игры.		
Возвращение детей домой (консультации родителям)	Беседа "Поведение в группе и на прогулке"	Беседы для детей на темы "Правила детского сада"	"Вопросы адаптации в новых режимных условиях возрастной группы"	Консультация "Родительский авторитет и умение прислушиваться к ребенку".	Консультация "Семейный пример".

Методист: Абдикаримова А. Т. 

Воспитатель: Мезенцева В. Г.

Циклограмма воспитательно – образовательного процесса

Учреждение образования: детский сад «Арай»

Группа: дошкольная группа «Фиксики»

Возраст детей: дети 5-и лет

Период составления плана: сентябрь, 2022 - 2023 учебный год.

Режим дня	<i>Понедельник</i> 19.09.2022	<i>Вторник</i> 20.09.2022	<i>Среда</i> 21.09.2022	<i>Четверг</i> 22.09.2022	<i>Пятница</i> 23.09.2022
Прием детей	Осмотр кожи, внешнего вида детей; ответы педагога на волнующие вопросы родителей; создание благоприятной среды для детей.				

Беседа с родителями, консультации	Консультация для родителей: "Правила безопасности при организации выезда на природу". Беседа: "Читаем в семье произведения о природе".				
Самостоятельная деятельность детей (игры малой подвижности, настольные игры, изобразительная деятельность, рассматривание книг, наблюдения, поручения, другое)	<p>Дежурство Цель: развивать чувство ответственности за порученное дело, умения договариваться об обязанностях, способствовать развитию навыков самоорганизации.</p> <p>Организовать распределение дежурных: по уголку природы, по столовой, в библиотеке, по игровому оборудованию, по уголкам развития (одна пара по всем обязанностям или несколько пар отдельно).</p> <p>Повторить инструкции по дежурству.</p> <p>Следить за сменой фишек в уголке, расположением инструментария, формы на свои места.</p>				
	<p>Дидактическая игра "Природа и человек". Цель: систематизировать знания детей о том, что создано человеком, а что дает человеку природа. Ход игры. Играющие собираются в круг, водящий держит в руках мяч. Вариант-1. Игра начинается с броска мяча и вопроса одному из играющих: - Что сделано человеком? Играющий составляет одну фразу-ответ, возвращает мяч снова водящему. По такому принципу игра продолжается. Каждый играющий имеет право составить</p>	<p>Пальчиковая гимнастика "Твои пальчики". - Этот пальчик - самый большой (показывать большой палец), Самый веселый, самый смешной! Этот пальчик - указательный (указывать на что-нибудь указательным пальцем), Он солидный и внимательный, Этот пальчик средний, (отогнуть средний палец), Ни первый, ни последний, Этот пальчик - безымянный, (согнуть безымянный палец), Он не любит каши манной. Самый маленький - мизинчик,</p>	<p>Дидактическая игра "Домино". Цель: развитие, закрепление знаний ребенка об автомобилях. Находить и правильно называть соответствующий транспорт, знакомить с выполняемой им деятельностью. Ход игры: расположить подряд карты, фотографии, которые совпадают, те, кто раньше избавится от всех карт, выигрывают. Оборудование: одинаковые двойные картинки, карточки размером 5×6 см с изображением разных машин. Подвижная игра "Удочка". Цель: упражнять</p>	<p>Дидактическая игра "Составь картинку". Цель: учить ребенка составлять целостную картину, состоящую из нескольких частей, воспитывать толерантность, умение доводить начатое дело до конца. Ход игры: тот, кто быстро составит свой рисунок и правильно назовет, тот и станет победителем. Игровая деятельность: поиск подходящих деталей для составления целостной картины. Оборудование: изображения различных предметов, разделенных на несколько частей. (карточки размером 7×8 см). Загадки. Его весной и летом</p>	<p>Развивающая игра "Я возьму с собой в дорогу". Цель: развитие логического мышления. Игровые материалы и наглядные пособия: картинки с изображением одного предмета. Ход: предложите ребенку отправиться в плавание. Но чтобы поездка прошла успешно, к ней нужно тщательно подготовиться, собрать все необходимое. Возьмите у ребенка одну картинку и спросите, как этот предмет будет использоваться. Вещи на картинках должны быть очень разными. Например, ребенок получает изображение мяча: " вы можете играть в мяч во время отдыха, вы можете использовать мяч вместо спасательного круга, потому что он не</p>

	<p>свой ответ. Не сумевший ответить на вопрос, выходит из игры. Побеждает тот, кто ни один вопрос не оставил без ответа.</p> <p>Вариант-2.</p> <p>Получивший мяч, правильно ответивший играющий бросает мяч одному из следующих, выбранных им, товарищей. Игра продолжается до тех пор, пока кто-нибудь оставит вопрос без ответа.</p> <p>Затруднившемуся помогает любой желающий, но ответ нужно выкупить", показав один из своих талантов (чтение стихотворения, загадывание загадки и прочее) После того, как талант продемонстрирован, играющий задает вопрос дальше.</p> <p>Выразительное чтение стихотворения об осени.</p> <p>Цель: развивать умение декламировать стихи, используя средства</p>	<p>Любит бегать в магазинчик! (оттопырить мизинец, будто он хочет убежать от остальных пальцев).</p> <p>Настольная игра "Лото-времена года".</p> <p>Цель: развитие внимания детей. Учить группировать предметы.</p> <p>Прививать наблюдательность.</p> <p>Педагог задает вопрос: "Когда это бывает?".</p> <p>Дети выбирают карточки с указанием времен года.</p>	<p>ориентировке в пространстве, прыжках, развивать реакцию, силу, ловкость.</p> <p>Дети должны не попадаться на крутящуюся удочку, вовремя перепрыгивать. Кто заденет "удочку", то выходит из игры.</p>	<p>Мы видели одетым, А осенью с бедняжки Сорвали все рубашки. (Дерево) Он густой, зеленый, Растут в нем липы, Клены И могучие дубы, Есть в нем ягоды, грибы. (Лес) Вот свершилась злая доля, Было дерево когда-то, А теперь тут круглый столик И за ним сидят опята. (Пенек) Педагог предлагает пройтись по участку, рассмотреть деревья и кустарники.</p>	<p>тонет и т. д.." Ребенок должен поставить перед собой картинку и рассказать, что понадобится для путешествия в разные места (в пустыне, в поезде, в деревне).</p> <p>Настольная игра "Парные картинки".</p> <p>Цель: воспитывать у детей наблюдательность, умение находить сходство и различие предметов, изображенных на рисунке; совершенствовать словарный запас: похожие, разные, одинаковые.</p> <p>Правила игры. Сбирать одинаковые картинки; кто не ошибается, тот и выигрывает.</p> <p>Игровые действия: поиск одинаковых картинок.</p>
--	---	---	---	--	--

	<p>выразительности, воспитывать любовь к природе. И. Суриков "Осень" Осень, осень Осень, осень. В гости просим! Осень, осень, Погости недель восемь: С обильными хлебами, С высокими снопами, С листопадом и дождем, С перелетным журавлем.</p>				
Утренняя гимнастика	<p>1. И.п. - о.с., руки внизу. 1-руки в стороны; 2-руки к плечам; 3-руки в стороны; 4-и.п. 6-7раз. 2. И.п. - о. с: руки на пояс. 1-шаг правой ногой вправо; 2-наклон вправо; 3-выпрямиться; 4-и.п. То же влево. 6-7раз. 3. И.п. - ноги врозь, руки за головой. 1-руки в стороны; 2-наклон вперед, коснуться пальцами рук пола; 3-руки в стороны; 4-и л. 6-7 раз. 4. И.п. - ноги врозь, руки на поясе. 1- присесть на корточки, руки вперед; 2-и.п; 6-7 раз. 5. И.п. - ноги шире плеч, руки перед собой, немного разведены в стороны. 1 - поднять ногу, коснуться концом кисти противоположной руки; 2- И.п. То же со второй ногой, рукой противоположной стороны. По три раза на каждую сторону. 6. И.п. - о. с: руки на пояс. Прыжки на двух ногах, на правой и левой попеременно. 6-7 раз Упражнение на дыхание.</p>				
Завтрак	<p>Вымыть руки, лицо детей и пригласить детей на завтрак. Познакомить детей с культурой приема пищи. Учить правильно пользоваться ложкой, вилок, пить, не разговаривая, учить после еды мыть лицо и руки, не оставлять завтрак.</p>				
Подготовка к организованной деятельности (ОД)	<p>Свободная игра "Хор животных". Цель: игра направлена на взаимодействие отдельных объединений детей, сплочиванию детских коллективов. Ход. Детям</p>	<p>Дидактическая игра "Кто (что) как передвигается?" Цель: расширять словарный запас, кругозор, развивать грамматический строй речи, умение подбирать к объектам слова-</p>	<p>Игра "Запомни и покажи". Цель: развивать зрительное внимание, координацию движений, воображение, дружеские навыки. Ведущими могут</p>	<p>Дидактическая игра "Слушай хлопки". Цель: развивать произвольное внимание. Описание. Движущиеся по кругу дети принимают позы в зависимости от команды ведущего. Один хлопок -</p>	<p>Коммуникативная игра "Руки знакомятся, руки ссорятся, руки мирятся" Цель: развивать умения выражать свои чувства и понимать чувства другого человека. Ход игры: игра выполняется в парах с</p>

	<p>предлагается исполнение песенки «В лесу родилась ёлочка» не словами. А звуками животных, изображённых на картинках. Начинают уточки: «Кря-кря-кря-кря! Продолжают коровки: «Му-му-му-му!». Затем можно подключится ведущему и гостям (родители, педагоги) поющими как котята: «Мяу-мяу-мяу!» Ведущий по очереди показывает на каждую из групп, она продолжает пение. Потом говорит: «Поём все вместе» и общий хор животных заканчивает песню.</p>	<p>глаголы, обозначающие способ передвижения. При показе картинки того или иного объекта или назывании его дети составляют словосочетание: имя существительное + глагол. Например: белка - скачет, сидит, грызет, цепляется, прыгает, пугается, питается; дерево - растет, цветет, высыхает, застывает, создает тень, качается; ветер - дует, веет, раскачивает, срывает, поддувает, меняет направление, крутит, кружит и прочее.</p>	<p>выступать дети поочередно. Демонстрируется полный цикл движений, которые совершаются в определенный режим дня или занятий, работы человека. Например, процесс умывания, процесс одевания на улицу, процесс подстригания волос и создания прически парикмахером.</p>	<p>принять позу "аиста" (стоять на одной ноге, руки в стороны); два хлопка - позу "лягушки" (присесть, пятки вместе, носки в стороны, руки между ногами на полу); три хлопка - возобновить ходьбу. Ход. Все играющие идут по кругу друг за другом, внимательно слушают команды водящего (педагога). Водящий хлопает в ладоши один раз, играющие останавливаются, принимают позу "аиста" (показ позы). Водящий хлопает в ладоши два раза, все останавливаются, принимают позу "лягушки" (показ). Водящий хлопает в ладоши два раза, все идут снова друг за другом по кругу. Во время игры водящий может хлопать в ладоши по в разной последовательности, играющий выполняют движения согласно правилам.</p>	<p>закрытыми глазами, дети сидят напротив друг друга на расстоянии вытянутой руки. Воспитатель даёт задания Закройте глаза, протяните руки навстречу друг другу, познакомьтесь руками, постарайтесь получше узнать своего соседа, опустите руки; снова вытяните руки вперед, найдите руки соседа, ваши руки ссорятся, опустите руки; ваши руки снова ищут друг друга, они хотят помириться, ваши руки мирятся, они просят прощения, вы расстаётесь друзьями.</p>
--	--	---	--	--	--

<p>ОД по расписанию организации образования</p>	<p>Физкультура-8 Игры-упражнения по ознакомлению с окружающим-6 "Мы - путешественники". Цель: знакомить с правилами поведения в дикой природе и путешествиях; приобщать детей к охране природы посредством игры в путешествие в лес. П/у: «Правила путешествий на природу». И/и: «Пойдем к роднику». Р/и: «Куда пойдешь, конец найдешь». Игры-упражнения по развитию речи-5 "Составление рассказа по картинке «Любовь к семье и труду»" Цель: формировать умение рассматривать картину и составлять рассказ А/г: «Маятник» Д/и: «Выбери слова!» Д/и: «Собери рассказ по образцу» Игры-упражнения по аппликации-1 "Государственный</p>	<p>Қазақ тілі-6 Игры-упражнения по основам математики-9 "Образование числа 4. Времена года." Цель: формировать умение образовывать число 4 на наглядной основе; обучение соблюдению правильной последовательности при назывании времен года Д/и: «Составь предметы» Д/и: «Что бывает по четыре?» Основы грамоты-9 "Знакомство со звуком «с»" Цель: познакомить со звуком «с», формировать умение произносить, выделять звук «с» в словах и определять его местоположение Д/и: «Ловишки» Д/и: «Где находится звук?» Д/и: «Давай познакомимся» П/г: «Пальчики» Игры-упражнения по художественной литературе-5 "Пересказ произведения Ы. Алтынсарина «Чувство жалости сильнее боли»"</p>	<p>Физкультура-9 Игры-упражнения по развитию речи-6 "Беседа по картине «На нашей улице»" Цель: формировать умение рассматривать картину и отвечать на вопросы по ее содержанию А/г: «Маятник» Д/и: «Один - много» Д/и: «Что лишнее?» Музыка-6 Игры-упражнения по художественной литературе-6 "Пересказ произведения Ы. Алтынсарина «Чувство жалости сильнее боли»" Цель: формировать умение передавать содержание рассказа, сохраняя последовательность сюжета Беседа Физкультминутка «Разминка»</p>	<p>Основы грамоты-10 "Знакомство со звуком «х»". Цель: познакомить со звуком «х», формировать умение произносить, выделять звук «х» в словах и определять его местоположение Д/и: «Договори звук» Д/и: «Где находится звук?». С/и: «Скажи, как я». П/г: «Пальчики» Физкультура-10 Игры-упражнения по основам математики-10 "Вес. Равные и неравные по весу предметы". Цель: обучать умению находить равные и неравные по весу предметы, взвешивая их на ладонях, сначала на контрастных показателях Д/и: «Определи вес» Д/и: «Купи по весу» Д/и: «Что изменилось?» Қазақ тілі-7</p>	<p>Основы грамоты-11 "Знакомство со звуком «р»". Цель: познакомить со звуком «х», формировать умение произносить, выделять звук «р» в словах и определять его местоположение Д/и: «Давай познакомимся» С/и: «Скажи, как я». П/г: «Большой братец» Музыка-7 Игры-упражнения по основам математики-11 "«Больше», «меньше». Части суток". Цель: формировать представления о частях суток и правильной последовательности при их назывании; обучать умению соотносить группы предметов по количеству. Д/и: «Сравни группы предметов» Д/и: «Когда это бывает?» Игры-упражнения по ознакомлению с окружающим миром-7 "Предсказываем погоду". Цель: учить детей наблюдать за погодными изменениями в природе (снег, дождь, туман, град), объяснять их результаты; познакомить с народными</p>
--	--	--	---	---	---

	<p>флаг моей страны". Цель: учить детей наклеивать государственный флаг способом отрывания, сминания бумаги; расширять знания о символах РК. Р/и: «Найди одинаковые». Д/и: «Собери пазл по образцу»</p>	<p>Цель: формировать умение передавать содержание рассказа, сохраняя последовательность сюжета Беседа Физкультминутка «Разминка»</p>			<p>приметами. Упражнение "Народные приметы", "Ищем солнышко", "Выложи последовательно времена года", "Когда это бывает?", "Определи правильно погоду". Д/и: «Бывает - не бывает».</p>
2-ой завтрак	Вырабатывать навык правильного, неспешного, аккуратного приема пищи, соблюдения правил этикета.				
Подготовка к прогулке	Отрабатывать навыки быстрого, бесшумного одевания, организованного выхода на прогулку, демонстрации готовности процессу наблюдения; воспитывать осознанное отношение к деятельности.				
<p>Прогулка (наблюдение, трудовая деятельность, подвижная игра, самостоятельные игры)</p>	<p>Наблюдение за деревьями на участке (лиственные, хвойные). Цель: развивать представления о лиственных и хвойных деревьях; развивать умения находить и называть основные черты различия двух групп деревьев; развивать познавательную активность. Педагог: - Ребята, мы в течение года говорили, что есть две группы деревьев. Кто знает, какие это две группы деревьев? Если дети сразу не</p>	<p>Наблюдение за погодными условиями. Цель: формировать представление о природном явлении - тумане; учить наблюдать сезонные явления; замечать особенности этого явления, делать выводы. "Как образуется дождь". - Куда исчезают лужи после дождя? Что происходит с водой? Откуда берутся облака? Если дети затрудняются ответить, то объяснить, что в воздухе всегда есть водяной пар от испарения воды в реках, морях, лужах и т.д., но мы его не видим.</p>	<p>Наблюдение за ясенем. Цель: продолжать знакомить с характерными особенностями ясеня осенью; воспитывать любовь к родному краю. - Укажите, где ясень? Как вы узнали, что это ясень? - Да. У ясеня сероватого цвета ствол, на ощупь почти гладкий. Листья своеобразной формы: на одной ножке на самом конце один, по бокам - прикреплены узковатые, заостренные листья. У ясеня тоже</p>	<p>Наблюдение за перелетными птицами. Цель: расширять знания о перелетных птицах; жизни птиц при наступлении холодов; воспитывать любовь и заботу о птицах. И.Токмакова "Осень" Опустел скворечник- Улетели птицы, Листьям на деревьях Тоже не сидится. Целый день сегодня Всё летят, летят... Видно, тоже в Африку Улететь хотят. И. Суриков "Осень" Осень, осень Осень, осень. В гости просим!</p>	<p>Наблюдение за работой в саду осенью. Цель: закрепить знания о сезонном труде взрослых в огороде и на цветочной клумбе. Наблюдение. Обратит внимание на то, что за растениями в огороде и на цветочной клумбе надо ухаживать: рыхлить землю, поливать, вырывать чистить от высохших растений, приводить место в порядок. Проследить, как изменяются в росте и развиваются растения, спросить: "Зачем нужно полоть, вырывать высохшие растения, чистить место роста?"</p>

<p>отвечают, педагог называет множество деревьев, по паре так, чтобы одно из них было хвойное дерево: ель - тополь, сосна - ясень, пихта - береза.</p> <p>- Да. Это лиственные и хвойные деревья. Вам 1-задание: назовите лиственные деревья, которые есть у нас на участке; 2-задание: назовите хвойные деревья.</p> <p>- Почему первую группу деревьев мы называем "лиственные деревья"? (На деревьях распускаются листья.)</p> <p>- Почему вторая группа деревьев называется "хвойные деревья? (На деревьях не листья, а хвоя.)</p> <p>- Да, на хвойных деревьях иголки - это скрученные, сжатые, маслянистые листья. Хвойные деревья научились выдерживать зимнюю стужу, поэтому не сбрасывают хвою.</p> <p>Трудовая деятельность совместно со</p>	<p>Поднимается пар вверх и становится видимым - получаются облака. Они состоят из крошечных капелек воды. Если такое облако остынет, то капельки соберутся вместе, станут большими, тяжелыми и упадут на землю - пойдет дождь.</p> <p>Художественное слово: Туча - кошка, Хвост трубой, Туча с длинной бородой, Туча - лошадь, туча - жук.</p> <p>А всего их двести штук. Бедным тучам очень тесно, Нет тучам в небе места Перессорятся все двести, А потом заплачут вместе. И кричит внизу народ: Разбегайся дождь идет! (Д.Лукич)</p> <p>Трудовая деятельность, совместно со взрослым: уборка мусора на участке.</p> <p>Цель: воспитывать желание работать вместе, пользоваться инвентарем.</p> <p>Подвижные игры "Кто быстрее", "Коршун и курица".</p>	<p>есть сережки, но их на одной почке очень много, как будто букеты сережек.</p> <p>Каждая сережка - это как будто бы лопасть вертолета. Поэтому среди нас мы можем их называть "вертолетиками".</p> <p>- В каждом "вертолетике" спрятано семя ясеня.</p> <p>- Для чего ясеню такие сережки-вертолетики?</p> <p>- Да. Ясень может распространять свои семена "вертолетики" летят, кружатся, падают на землю, и там, при благоприятных условиях почвы и дождя, на следующий год появится ясеневый росток. Вот так дерево заботится о себе.</p> <p>- Людям, берегущим дерево, придет благо и счастье. Ведь дерево - приют для насекомых, птиц, животных.</p> <p>- Чтобы дерево выросло высотой до крыши дома, нужно много лет. Поэтому деревья нельзя</p>	<p>Осень, осень, Погости недель восемь: С обильными хлебами, С высокими снопами, С листопадом и дождем, С перелетным журавлем.</p> <p>Подвижная игра "Перелет птиц".</p> <p>Цель: развивать умение ориентироваться в пространстве.</p> <p>Самостоятельная свободная игровая деятельность, развитие движений.</p> <p>Цель: закрепить умение бросать мяч друг другу снизу.</p>	<p>Пословицы и поговорки о труде Терпенье и труд всё перетрут. Для кого труд – радость, для того жизнь – счастье. Землю красит солнце — а человека труд. Без труда не вынешь рыбку из пруда. Рукам работа — душе праздник.</p> <p>Трудовая деятельность совместно со взрослыми: засыпка опилками грядок.</p> <p>Цель: учить работать в паре; развивать дружеские отношения.</p> <p>Свободная игра "Пчелы".</p> <p>Цель: развивать быстроту, ловкость, внимание, память; желание играть по правилам.</p> <p>Ход игры: Выбирается ребенок – "цветок". Дети делятся на две группы: "Сторожа" и "Пчелы". "Сторожа", взявшись за руки, ходят вокруг "Цветка" и говорят: Пчелки яровые, Крылья золотые, Что вы сидите, В поле не летите? Аль вас дождичком сечет, Аль вас солнышком печет?</p>
---	---	---	--	--

	<p>взрослыми: сбор осенних листьев. Цель: воспитывать желание доводить начатое до конца, совершенствовать коллективные навыки.</p> <p>Подвижные игры "Гуси-лебеди", "Поймай". Цель: учить быстро действовать по сигналу; развивать дружеские отношения.</p> <p>Самостоятельная свободная игровая деятельность: "Догони меня". Цель: обучение бегу в правильном направлении.</p>	<p>Цель: совершенствовать умение бегать, лазать, прыгать; развивать реакцию.</p> <p>Самостоятельная свободная игровая деятельность, игры с выносным материалом на участке. Цель: обеспечение возможности выбора игры по интересам и формирование умения взаимодействовать со своими сверстниками.</p>	<p>вырубать, нельзя рядом с ними разжигать костер. - Из древесины ясеня человек научился изготавливать мебель.</p> <p>Приметы: летом на деревьях появляются желтые листья – осень будет ранней; листья желтые на деревьях рано появились – быть ранней весне.</p> <p>Поговорки и пословицы: «Сломать дерево – секунда, вырастить – года»; «Не бывать ветке толще ствола».</p> <p>Дидактическая игра "Найди листок, как на дереве". Цель: развивать навыки классификации растений по определенному признаку.</p> <p>Самостоятельная свободная игровая деятельность, развитие движений. Цель: совершенствование техники ходьбы и бега.</p>		<p>Летите за горы высокие, За леса зеленые- На кругленький лужок, На лазоревый цветок. "Пчелы" стараются забежать в круг, а "сторожа", то поднимая, то опуская руки, мешают им. Как только одной из "пчел" удастся проникнуть в круг и коснуться "цветка", "сторожа", не сумевшие уберечь "Цветок", разбегаются. "Пчелы" бегут за ними, стараясь "ужалить" - коснуться рукой.</p> <p>Подвижная игра "Найди, где спрятано". Цель: ориентировка в пространстве.</p> <p>Самостоятельная свободная игровая деятельность, развитие движений. Цель: совершенствование техники ходьбы и бега.</p>
Возвращение с прогулки	Развивать систему умений и навыков аккуратного последовательного раздевания (надевания одежды), размещения одежды в шкафу, правильного мытья рук, приведения внешнего вида перед зеркалом в порядок.				
Обед	Организовать дежурства, объяснить правила сервировки стола; обратить внимание на предстоящий обед; закрепить				

	наименования блюд; отрабатывать культуру приема пищи за столом, правила этикета; развивать навыки самоконтроля и правильные привычки.				
Дневной сон	Создание комфортных условий для спокойного сна детей.				
Постепенный подъем, оздоровительные процедуры	Упражнения в постели сразу после сна: в положении лежа, не вставая с кровати, под одеялом дети выполняют небольшое количество общеразвивающих упражнений; (гимнастика (в постели 2-3 минуты) направлена на постепенный переход детей из сна в состояние бодрствования. Лучше проводить с проснувшимися детьми, остальные добавляются при пробуждении). Проезд по тропинке здоровья с целью профилактики плоскостопия.				
Полдник	Закрепить наименования блюд; отрабатывать культуру приема пищи за столом, правила этикета (умение пользоваться приборами, пережевывание, порядок на столе) развивать навыки самоконтроля и правильные привычки.				
Самостоятельная деятельность детей (игры малой подвижности, сюжетно-ролевая, малоподвижная, дидактическая, настольные игры, изобразительность, рассматривание книг и другие)	Развивающее упражнение "Сколько и какие отличия?". Цель: развитие у детей восприятия, внимания, мышления; воспитание интеллекта, наблюдательности. Оборудование: парные картинки (на втором изображении есть несколько изменений, которые не видны невооруженным глазом по сравнению с первым). Ход: педагог показывает детям первую картинку, а затем предлагает посмотреть на аналогичную ей вторую. Дети рассказывают, что изменилось на второй картинке, в отличие от первой, находят отличия.	Логическая игра "Во что превратиться в будущем?". Цель: закреплять знания детей об окружающих предметах и явлениях, жизни человека и животных; развивать логическое мышление, память, воображение; воспитывать смекалку, сообразительность. Оборудование: могут быть предметные картинки или мнемокарточки. Педагог может передавать задания только словами. Ход: глядя на живой или неодушевленный объект, названный педагогом, на картинку, которую он показывает, нужно назвать, во что объект или явление в будущем превращаются. Педагог может объяснить условия игры детям	Дидактическая игра "Цепочка слов". Цель: обогащение словарного запаса детей, развитие быстроты мысли, внимания; укрепление позитивных взаимоотношений. Ход: педагог рассказывает детям, о какой сфере они составляют слова. В данном случае тема "Семья". Педагог произносит одно из слов, связанных с понятием "Семья" и передает его следующему ребенку. Ребенок, не найдя слово в нужное время, компенсирует свою ошибку, показывает свое искусство. Сюжетно-ролевая игра "Семья". Цель: закрепить представления детей о	Игры-упражнения. Юный исследователь "Богатство страны". Цель: познакомить детей со свойствами соли, изучить особенности соли, качество и применение; развивать умение обобщать, устанавливать причинно-следственные зависимости. Презентация "Добыча соли, ее применение". Опытно-экспериментальная деятельность с солью. Творческая деятельность "Соленое тесто. Изготовление изделий из теста". Дидактическая игра "Соль полезна для того, чтобы ...", "Солёное - не соленое". Развивающее упражнение "Что изменилось?".	Дидактическая игра "Логические пары" (явления природы). Цель: собрать и объединить карточки с известными явлениями в пары логических двух карточек; систематизировать знания, развивать память, мышление, воображение, речь; воспитывать интерес к различным явлениям; воспитывать любознательность. Оборудование: картинки-карточки с различными природными явлениями. Ход: дети должны сложить явления природы в условно известные картинки и составить логические пары. Цепочки логических пар могут быть такими: капля-дождь; капля - капля льда с крыши; капля - туман; капля - радуга; капля - лед; капля - родник; лист - дерево; лист - лист -

	<p>Сюжетно-ролевая игра "Столовая". Цель: закрепить знания детей о специалистах, работающих в столовой: поваре, официантке, кассире, гардеробщике; усвоить правила этичности, этики питания в общественных местах, мотивировать их соблюдать; воспитывать уважение к труду, выстраивать отношения на основе вежливости. Оборудование: мебель (столы и стулья), образцы одежды и принадлежности работников столовой (повар, официант, кассир, работник гардероба). Ход: сначала педагог беседует с детьми о работе повара по приготовлению различных блюд для людей (потребителей) и его значении. Показываются рисунки, решаются педагогические ситуации. У детей есть предпочтения в</p>	<p>следующим образом: "Живой или неживой объект, явление, которое я называю (показываю)?" Слова и словосочетания, предлагаемые педагогом: зеленый лист осенью; река зимой; когда растет ребенок; мука; дождь зимой; цыпленок; теленок; ночь; щенок; фундамент; саженец; наличие заморозков; зерно; яйцо; снегопад; снег весной; пожелтевшие листья на ветру; вечер; суп; много труда; чтение; помощь людей друг другу; молоко. Сюжетно-ролевая игра "Почта". Цель: объяснять детям, какое место занимает почта, закреплять общие сведения о том, какие специалисты здесь служат; учить пользоваться во время игры переменными предметами (письмо, заказное письмо, бандероль, посылка); совместно с группами побуждать их подключаться к игровой</p>	<p>членах семьи; отработать, какую роль играют члены семьи в семье; воспитывать чувства уважения к старшим, любви к близкому. Оборудование: предметы первой необходимости для членов семьи: очки, посуда, фартук, игрушка, инструменты, книга, газета, веник, ведро и полотенце, игрушечная бытовая техника и другие предметы одежды. Ход: дети делят между собой ролями членов семьи, берут на себя одежду и инструменты, которые им нужны и идут по своим местам. Педагог совместно с детьми определяет, какое событие необходимо отразить в повестке дня. Педагог регулирует соблюдение правил этикета в диалогах, речевые цепочки между игроками, задает закрепляющие вопросы.</p>	<p>Цель: развитие у детей восприятия, внимания, памяти; воспитание интеллекта, наблюдательности. Оборудование: различные предметы и игрушки. Ход: педагог представляет перед детьми знакомые игрушки или предметы. Количество начинается сначала с 6, а затем может быть доведено до 10-12. Когда игрушки поставлены в ряд дети могут сказать их порядковый номер. Дети закрывают глаза, педагог меняет положение игрушек в ряду. Дети открывают глаза и рассказывают, в какое место переместилась какая-то игрушка.</p>	<p>кустарник; лист - цветок; и т.д. Сюжетно-ролевая игра "Театр". Цель: совместно с детьми определить, что такое театральное место, какое значение оно имеет в жизни человека, в процессе игры; закрепить знания о таких специалистах, как артист, режиссер, оператор, светооператор, гардеробщик, капельдинер, декоратор костюмов, художник, лицеист; сформировать позитивные отношения; отработать правила поведения в учреждении культуры; развивать выразительную речь; воспитывать дружбу. Оборудование: Место сцены. Надпись "Театр"; макеты сцены, необходимые для сценических постановок (изба, дерево, изгородь и т.д.), шторы, если есть возможность), костюмы персонажей, необходимое оборудование, которое герои держат в руках. Ход: педагог совместно с детьми рассматривает картины о том, какие спектакли будут в театре, определяет, какие</p>
--	---	---	--	--	--

	<p>исполнении ролей, а затем используется умение считать. Кроме того, педагог совместно с детьми составляет списки определенных блюд, меню. Для этого педагог и дети в вечернее время вырезают из журналов фотографии различных блюд, используют в игре. Педагог контролирует работу работников до прихода людей (сидя на детских местах). Когда все блюда приготовлены, детей (потребителей) приглашают в обеденный зал. Официант предлагает пришедшим клиентам меню, дети заказывают, повар показывает приготовление, официант приносит детям блюда и делает "оплату". Дети должны произносить новые слова, такие как "официант", "меню", "еда", дети должны использовать эти слова. Педагог сам</p>	<p>сети и находить свое место; развивать мышление, воображение, коммуникативные способности; развивать умения действовать с предметами и без предметов; воспитывать уважение к труду, вежливость.</p> <p>Оборудование: надпись "Почта", специально отведенные места; упаковочный бумажный материал, нитки для завязывания, ножницы; искусственные макеты таких предметов, как письмо, заказное письмо, бандероль, посылка; ручки, маркеры, жетоны с марками, карандашные клей, телефон, руль. Ход: педагог совместно с детьми может организовать экскурсию по почте, либо посмотреть фотографии, видеозаписи о деятельности почты, побеседовать по известным сюжетам. На предварительной работе педагог объясняет работу таких специалистов, как оператор связи, почтальон, дежурный по</p>			<p>различия были между зрителями и артистами. О месте постановки перед зрителями расскажут такие специалисты, как режиссер, звукорежиссер, оператор, световод, отделочник костюма, художник, отделочник. Дети могут заранее сделать небольшие упражнения о том, какие действия выполняет каждый специалист при подготовке сценического представления. Затем дети выражают свое желание исполнять определенные роли, занимают места. Для объединения артистов педагог сначала берет на себя задачу режиссера, выбирает сюжет известной сказки. Педагог сопровождает ход игры определенными фразами, задает игрокам дополнительные вопросы, способствует дальнейшему продолжению игровой линии. В заключение педагог вместе с детьми может сделать вывод: для того, чтобы сценическое представление было интересно зрителям, работают не только</p>
--	--	---	--	--	---

	<p>корректирует ход игры, задает дополнительные вопросы, чтобы активизировать действия детей. В заключение педагог вместе с детьми делает вывод: чтобы люди попробовали красивую и вкусную пищу, работники столовой трудятся усердно; употребление слов "спасибо" и "пожалуйста", не шуметь за столом, правильно пережевывать пищу, правильно пользоваться инструментами - основная задача человека в выполнении правил на общественных местах.</p>	<p>связям, экспедитор, которые трудятся на почте. У детей есть предпочтения в исполнении ролей, а затем используется умение считать. Остальные дети приходят на почту, берут по своему усмотрению одну из сменных вещей, оформляют их, передают сотрудникам. Педагог задает дополнительные вопросы по ролям, играемым детьми в процессе игры, обеспечивает развитие игровой сети. Дети, отвечая на вопросы, узнают новые грани в своих ролях. В заключение педагог вместе с детьми делает вывод: для того, чтобы общение между людьми было непрерывным и быстрым, почтальоны усердно трудились; почта - одно из общественных мест, где необходимо соблюдать правила вежливости.</p>			<p>артисты, но и множество специалистов; нужно дорожить трудом; театр - одно из культурных мест, где соблюдаются правила вежливости.</p>
<p>Индивидуальная работа с детьми</p>	<p>Артикуляционные упражнения. - Ке-ке-ке-ке – рыбки плавают в реке.</p>	<p>Рассказывание различных стихотворений. - Моя земля!</p>	<p>Дидактическая игра "Закроем дверь в дом". Цель: учить сравнивать</p>	<p>Артикуляционные упражнения. - Оп-оп-оп — вырос наш укроп.</p>	<p>Дидактическая игра "Загадочное число". Цели: способствовать подготовке детей к</p>

<p>Де-де-де-де — рыбы плавают в воде. Ре-ре-ре-ре – снег кружится в декабре. Ре-ре-ре-ре – лёд на речке в январе. Дидактическая игра "Снаружи - внутри". Цель: закреплять знания о понятиях части и целого; расширять кругозор, активизировать словарный запас; развивать восприятие, логическое мышление. Педагог может предложить выбрать водящего. Водящий раздаёт предметные картинки или последовательно называет по одному слову каждому играющему. Задача играющего - подбирать пару к слову так, чтобы оно обозначало большее, чем первое слово водящего. Например: дом - подушка, котлета - кастрюля, сердце - кошка, рыба - река, сахар - чай и т. д. Впаиант-2. Дети делятся на пары,</p>	<p>Мой Казахстан! Люблю твои просторы – Твои бескрайние поля, Твои холмы и горы. Я – сын своей страны, Хотя еще ребенок, Но твердо знаю – я горжусь Своей землей с пеленок! Я люблю свою страну Казахстан – моя земля! Коммуникативная игра "Руки знакомятся, руки ссорятся, руки мирятся". Цель: развить умения выражать свои чувства и понимать чувства другого человека. Ход игры: игра выполняется в парах с закрытыми глазами, дети сидят напротив друг друга на расстоянии вытянутой руки. Воспитатель даёт задания Закройте глаза, протяните руки навстречу друг другу, познакомьтесь руками, постарайтесь получше узнать своего соседа, опустите руки; снова вытяните руки вперёд, найдите руки соседа, ваши руки</p>	<p>предметы по размеру, различать толстые и тонкие предметы. Развивать мышление. Расскажите ребенку о знаменитом земляке. Рассказывание стихотворения "Осенняя песенка" (А. Плещеев). - Миновало лето, Осень наступила. На полях и в рощах Пусто и уныло. Птички улетели, Стали дни короче, Солнышка не видно, Темны, темны ночи.</p>	<p>Уп-уп-уп — сварим вкусный суп. Па-па-па — в лес ведёт тропа. Па-па-па — варится крупа. По-по-по — рос цветок в кашпо. По-по-по — шёл трамвай в депо. Пе-пе-пе — человек в толпе. Пу-пу-пу — смотреть через лупу. Пи-пи-пи — нас не торопи. Пи-пи-пи — печку растопи. Пы-пы-пы — на поле снопы. Выразительное чтение стихотворения об осени. Цель: развивать умение декламировать стихи, используя средства выразительности, воспитывать любовь к природе. И. Суриков "Осень" Осень, осень Осень, осень. В гости просим! Осень, осень, Погости недель восемь: С обильными хлебами,</p>	<p>простейшим математическим действиям сложения и вычитания; способствовать закреплению навыков определения предшествующих и последующих чисел в первой десятке. Ход: например, число больше трех, но меньше числа пяти; какое число меньше трех, попросите ребенка угадать его. Ребенок называет разные числа, а воспитатель говорит, что больше или меньше названного числа. Затем вы можете менять роли с ребенком. Загадки. Его весной и летом Мы видели одетым, А осенью с бедняжки Сорвали все рубашки. (Дерево) Он густой, зеленый, Растут в нем липы, клены И могучие дубы, Есть в нем ягоды, грибы. (Лес) Вот свершилась злая доля, Было дерево когда-то, А теперь тут круглый столик И за ним сидят опята. (Пенек)</p>
---	--	--	---	---

	каждый первый водящий, второй - играющий. Затем дети меняются ролями. Вариант-3. Игра проходит в виде соревнования. Первый круг - выявляются победители в парах. Второй круг- образуются новые пары, выявляются победители. Таким образом в финал выходит самая сильная пара, образованная из тех, кто победил во всех предыдущих парах. Из финальной пары побеждает то, кто предложил последнее правильное слово, второй - нет.	ссорятся, опустите руки; ваши руки снова ищут друг друга, они хотят помириться, ваши руки мирятся, они просят прощения, вы расстаетесь друзьями.		С высокими снопами, С листопадом и дождем, С перелетным журавлем.	Педагог предлагает пройтись по участку, рассмотреть деревья и кустарники.
Подготовка к прогулке	Отрабатывать навыки быстрого, бесшумного одевания; вырабатывать привычку проверять готовность выхода на прогулку способом оглядывания своего внешнего вида, вида товарища.				
Прогулка	Наблюдение за вороной. Цель: закреплять представления о вороне, как птице, прилетающей на участок детского сада; развивать любознательность. Загадка. - Эта птица серовата И на выдумки богата.	Наблюдение за облаками. Цель: учить детей вести наблюдение за облаками, научить отличать облако от тучи и определять погоду по состоянию неба. Экологическая задача: продолжить знакомить с явлениями неживой природы.	Наблюдение за вязом. Цель: продолжать знакомить с характерными особенностями вяза; развивать понимание того, что со сменой сезонов года, меняется состояние растительности (деревья желтеют); расширять	Наблюдение за птицами. Цель: расширять представления о птицах, встречающихся в нашей местности; развивать умение узнавать птиц по внешнему виду, желание наблюдать за птицами. Обратить внимание детей на то, что первыми в теплые края отлетают	Наблюдение за камнями. Цель: знакомить с камнями, как объектах неживой природы; показать, что у камней может быть разная природа происхождения; воспитывать желание знать много об окружающем мире. На участке детского сада спрятать «волшебную шкатулку» с

<p>Знает, где еду добыть, Чтоб зимой холодной жить.</p> <p>Любит по двору гулять, "Кар-кар-кар!" все повторять.</p> <p>Педагог указывает на ворону, предлагает рассмотреть ее, проследить за движениями.</p> <p>- Ребята, как вы узнали, что ворона - это птица? Дети говорят о главных отличиях: у вороны есть голова, шея, клюв, туловище, хвост, крылья, ноги; ворона летает.</p> <p>- Какого цвета оперенье вороны? Какие звуки издает ворона? Почему ворона не улетает в теплые края?</p> <p>Трудовая деятельность: очистка участка от мелких сухих веток, листьев, опавших с деревьев.</p> <p>Цель: совершенствовать умения доводить начатое до конца, умение добиваться общей цели.</p>	<p>Коррекционная задача: составление предложений с заданными словами (небо, облака, плывут и т.д.)</p> <p>Вопросы:</p> <p>- Какая сегодня погода? Какое сегодня небо? Что вы видите на небе? На что похожи облака? Облака неподвижны или движутся? Что делает ветер с облаками? Предложить детям пофантазировать о форме облаков, найти ей аналогии в мире животных, растений.</p> <p>Поощрять детские высказывания и образные выражения.</p> <p>Художественное слово: Облака, белогривые лошадки.</p> <p>Облака, что вы мчитесь без оглядки.</p> <p>Загадка: В небе белые барашки - Белоснежные бока, Ветер гонит их куда то Звать барашков... (облака).</p> <p>Трудовая деятельность: сбор рассыпанного песка в песочницу.</p> <p>Цель: закреплять умения</p>	<p>экологические знания; воспитывать любовь к родному краю.</p> <p>Педагог приглашает детей на середину участка.</p> <p>- Ребята, кто знает, как называется это дерево? Как вы узнали, что это вяз?</p> <p>- Да. У вяза буроватого цвета ствол, на ощупь немного шершавый. Листья своеобразной формы: похож на овал с заостренным концом, края листа зубчатые, прожилки листа частые, отчего лист кажется полосатым.</p> <p>- Людям, берегущим дерево, придет благо и счастье. Ведь дерево дает приют для насекомых, птиц, животных.</p> <p>- Чтобы дерево выросло высотой до крыши дома, нужно много лет. Поэтому деревья нельзя вырубать, нельзя рядом с ними разжигать костер.</p> <p>- Кору, плоды, листья вяза используют в лечебных целях.</p>	<p>ласточки и стрижи (они ловят насекомых).</p> <p>Показать то, что время отлета зависит от возможности нацти себе пропитание; исчезает пропитание - птица улетает.</p> <p>Художественное слово Грачиha говорит грачу: «Слетай с грачатами к врачу, Прививки делать им пора Для укрепления пера!»</p> <p>М. Бородницкая Жура-жура-журавель! Облетал он сто земель. Облетал, обходил, Крылья, ноги натрудил.</p> <p>Мы спросили журавля: – Где же лучшая земля? –</p> <p>Отвечал он, пролетая: – Лучше нет родного края!</p> <p>П. Воронько</p> <p>Голуби, голубочки На крыше сидят, Друг на друга глядят. Целуются, милуются, Друг на друга любят.ся.</p> <p>Подвижная игра "Хитрая лиса".</p> <p>Цель: совершенствовать</p>	<p>разнообразными камнями (уголь, гравийный камень, гранитный камень, мраморный камень, муляж камня).</p> <p>Стихотворение "Алмазная гора".</p> <p>Намокли брюки и носки, Заела мошкара. Но не уйду я от реки, Наверно, до утра. Я просто так сюда пришел, Как прихожу семь лет. И вдруг я камешки нашел, Что излучают свет! Один — как мамины глаза —</p> <p>Прозрачно-голубой; Как виноградная лоза Зелененький — другой. А третий — солнышка светлей, А вдруг это алмаз?! Я отнесу его в музей, Учительнице в класс. (В. Кудрявцева)</p> <p>- Кто из вас находил камни? Где это происходило? Какие они были?</p> <p>- А что вы скажете об этих камнях? Почему они разные?</p> <p>Педагог (или те дети, которые уже различают) перечисляет названия камней: каменный уголь,</p>
--	---	--	---	---

<p>Свободная игра "Летающая тарелка". Цель: развивать внимание, ловкость, навыки прыжков с рывка, умение бросать предмет (пластмассовую тарелку) в цель и ловить; укреплять дружеские отношения. Очень увлекательна игра с пластмассовой тарелочкой (фрисби). В неё может играть любое количество человек. Например, десять игроков встают по кругу на расстоянии 4 шагов друг от друга. Дети перебрасывают тарелку друг другу в любом направлении, но не стоящему рядом. Видим, скачут по опушке Две зеленые лягушки. Прыг-скок, прыг-скок, Прыгать с пятки на носок. На болоте две подружки, Две зеленые лягушки, Утром рано умывались, Полотенцем растерались. Ножками топали,</p>	<p>аккуратно выполнять трудовые действия, воспитывать чувство заботы о младших. Подвижная игра "Охотники и утки". Цель: закреплять навыки детей в метании мяча в движущуюся цель, развивать глазомер, умение бегать в ограниченном пространстве, увертываться; воспитывать выносливость, соревновательных дух. Игра проводится на площади круга либо прямоугольника. Группа детей делятся на две команды. Первая - "охотники", вторая - "утки". По сигналу ведущего охотники располагаются за чертой круга (прямоугольника), а утки - в кругу (в середине). По второму сигналу охотники начинают охоту. Каждый охотник по очереди берет в руки мячи, по сигналу метится и бросает в уток. Затем передает следующему. Охотникам в метании</p>	<p>- Ближайший родственники вяза - это карагач, у карагача листья более мелкие. Трудовая деятельность: очистка клумб от высохших растений. Цель: совершенствовать умения доводить начатое до конца, умение пользоваться инвентарем. Дворовая игра "Ладушки". Цель: развивать скорость, реакцию, дружелюбие. Участников должно быть двое. Они садятся друг напротив друга. Первый игрок дает свои руки ладонями вверх, второй держит руки ладонями вниз. Второй игрок быстрым движением пытается хлопнуть сверху по ладоням своего соперника. Если ему это удалось, то игроки меняются ролями. Самостоятельная свободная игровая деятельность, игры с выносным</p>	<p>у детей навыки бега по сигналу "Я - лиса!", развивать умение на бегу ни с кем не сталкиваться; не наталкиваясь друг на друга, развивать внимание, ловкость, быстроту, ориентировку в пространстве; воспитывать дружелюбие, честность и отзывчивость. Дети становятся в круг на расстоянии одного шага друг от друга. Вне круга очерчивается дом лисы. Педагог предлагает закрыть глаза, обходит круг за спинами детей и говорит: "Я иду искать в лесу хитрую и рыжую лису!" Затем дотрагивается до одного из играющих. Тот становится хитрой лисой. Дети открывают глаза, внимательно присматриваются друг к другу. Надо догадаться, кто хитрая лиса. Дети три раза хором спрашивают (тихо, громко): "Хитрая лиса, где ты?".</p>	<p>гравийный камень, гранитный камень, мраморный камень. - Камни образуются благодаря разным природным явлениям, их состав тоже разный. Например, каменный уголь - это погибшие сотни тысячи лет назад древние деревья. Все эти камни мы можем их сравнить по цвету, фактуре. Подвижная игра "Карусель". Цель: совершенствовать умение играть слаженно, вместе со сверстниками образовывать и поддерживать движущийся круг; развивать умение сохранять равновесие, координацию движений; развивать умение чувствовать изменения в движениях товарищей, регулировать скорость бега; воспитывать чувство слаженности, дружелюбие. Дети встают в круг, сначала идут по кругу, проговаривая слова из текста, затем увеличивают и снова уменьшают скорость бега, согласно темпу слов: Еле - еле, еле - еле</p>
--	---	--	---	--

	<p>Ручками хлопали. Вправо наклонялись, Влево наклонялись. Вот здоровья в чем секрет, Всем друзьям физкультпривет! Индивидуальные беседы на тему "Мир природы".</p>	<p>нельзя заступать за черту. Подбитая утка выбывает из игры. Игра продолжается до последней утки в кругу. После окончания команды меняются местами. Конце игры можно подсчитать, какой охотник, сколько уток выбил. По ходу пары игры, можно подсчитать, какая команда выбила больше уток. Самостоятельная свободная игровая деятельность, игры с выносным материалом на участке. Цель: обеспечение возможности выбора игры по интересам и развитие умения взаимодействовать со сверстниками.</p>	<p>материалом на участке. Цель: обеспечение возможности выбора игры по интересам и развитие умения взаимодействовать со сверстниками.</p>	<p>Хитрая лиса выходит в круг, поднимает руку вверх, кричит: "Я здесь!". Все разбегаются по площадке, а лиса их ловит. Пойманных отводят в нору (сторону). Примечание: лиса ловит после третьего клича; пойманным считается тот, кого задела рукой. Игра повторяется несколько раз. Самостоятельная свободная игровая деятельность, игры с выносным материалом на участке. Цель: обеспечение возможности выбора игры по интересам и развитие умения взаимодействовать со сверстниками.</p>	<p>Закружились карусели, А потом, потом, потом Все бегом, бегом, бегом. Тише, тише, не спешите, Карусель остановите. Раз-два, раз-два! Вот и кончилась игра. Примечание: в кругу каждый ребенок стоит так, чтобы корпус тела был повернут вперед, голова направлена в круг, при этом каждый следит за динамикой движения и поддерживают форму круга в целом. Игра может повторяться с изменением направления движения круга. Свободная игра "Займи свое место". Цель: упражнять в беге, добиваться легкости; развивать ловкость, выдержку, умение следовать правилам игры.</p>
<p>Возвращение детей домой (консультации родителям)</p>	<p>Составление фотовыставки: "Как красива природа моего края!".</p>	<p>Консультация для родителей: "Правила безопасности при организации выезда на природу".</p>	<p>Буклет: "Поэты об осени".</p>	<p>Коллаж: "Это образец воспитания нашей семьи".</p>	<p>Беседа "Читаем в семье произведения о природе".</p>

Методист: Абдикаримова А. Т.



Воспитатель: Мезенцева В. Г.

Циклограмма воспитательно – образовательного процесса

Учреждение образования: детский сад «Арай»

Группа: дошкольная группа «Фиксики»

Возраст детей: дети 5-и лет

Период составления плана: сентябрь, 2022 - 2023 учебный год.

Режим дня	<i>Понедельник</i> 26.09.2022	<i>Вторник</i> 27.09.2022	<i>Среда</i> 28.09.2022	<i>Четверг</i> 29.09.2022	<i>Пятница</i> 30.09.2022
Прием детей	Измерение температуры у детей, осмотр кожи. Беседа с родителями об учебных пособиях и о том, как дети участвуют в учебной деятельности.				
Беседа с родителями, консультации	Беседы: фотоальбом по значимым местам города (края); выучить стихи о Родине, это просто. Консультации: "Значение организации режима деятельности, схожего с режимом дня детского сада", "Традиции семьи, направленные на сохранение здорового образа жизни".				
Самостоятельная деятельность детей (игры малой подвижности, настольные игры, изодетельность, рассматривание книг, наблюдения, поручения, другое)	Дежурство Цель: развивать чувство ответственности за порученное дело, умения договариваться об обязанностях, способствовать развитию навыков самоорганизации. Организовать распределение дежурных: по уголку природы, по столовой, в библиотеке, по игровому оборудованию, по уголкам развития (одна пара по всем обязанностям или несколько пар отдельно). Повторить инструкции по дежурству. Следить за сменой фишек в уголке, расположением инструментария, формы на свои места.				
	Подвижная казахская народная игра "Бөрік-телпек". Цель: развивать у детей умение бросать на дальность, развивать умение проявлять силу, ловкость, меткость, дружелюбие. Все участники игры становятся шеренгой (в один ряд) и по очереди бросают вперед малые мячи или мешочки (одинакового объема, веса). Бросивший	Свободная игра "Колечко". Цель: развивать внимание, реакцию, ловкость, терпение, дружеские отношения в группе. Водящий стоит внутри круга, а дети вокруг. В ладонях он держит колечко, которое незаметно пытается передать кому-то из детей: ладошками, сложенными лодочкой, по очереди раскрывает	Дидактическая игра "Природа и человек". Цель: систематизировать знания детей о том, что создано человеком, а что дает человеку природа. Ход игры. Играющие собираются в круг, водящий держит в руках мяч. Вариант-1. Игра начинается с броска мяча и вопроса одному из играющих: - Что сделано человеком?	Пальчиковое упражнение "Мячик". - Я мячом круги катаю Взад-вперед его гоняю Им поглажу я ладошку, А потом сожму немножко. Каждым пальцем мяч прижму И другой рукой начну. А теперь последний трюк- Мяч летает между рук. Движения выполняются в соответствии с текстом.	Дидактическая игра "Радужные слова". Цель: развивать слуховое и зрительное внимание, цветовосприятие, мышление. Воспитатель просит ребят, чтобы они, глядя на цвета радуги, называли разные предметы на одну тему, названия которых начинались бы с тех же звуков, что и названия цветов. Это может быть, например, одежда, обувь и их части: красная кофта,

	<p>ближе всех обязан собрать мячи (или мешочки) и раздать их остальным участникам. Кто трижды бросит мяч (или мешочек) дальше всех, выбывает из игры и считается первым победителем. В таком же порядке устанавливают второго и третьего победителя, и на этом заканчивают игру.</p> <p>Пальчиковая гимнастика "Дружба". Цель: развивать слуховое внимание, речь, артикуляцию, память, моторику рук; развивать понятие "дружба". Дружат в нашей группе, (пальцы рук соединяют в замок несколько раз) Девочки и мальчики. Мы с тобой подружим Маленькие пальчики. Раз, два, три, четыре, пять! (Пальцы с мизинчика поочередно) Начинаем мы считать. (Соединяют друг с другом)</p>	<p>ладошки детей. Дети внимательно следят за действиями водящего и своих товарищей. Тот, кому досталось колечко, не должен выдать себя. По сигналу водящего: «Колечко, колечко, выйди на крылечко!» – ребенок с колечком выбегает в центр круга и становится водящим. Если дети заметили у него колечко до сигнала, то не пускают в круг. Тогда игру продолжает прежний водящий.</p> <p>Дидактическая игра "Слушай хлопки". Цель: развивать произвольное внимание. Описание. Движущиеся по кругу дети принимают позы в зависимости от команды ведущего. Один хлопок - принять позу "аиста" (стоять на одной ноге, руки в стороны); два хлопка - позу "лягушки" (присесть, пятки вместе, носки в стороны, руки между ногами на полу); три хлопка - возобновить ходьбу. Ход.</p>	<p>Играющий составляет одну фразу-ответ, возвращает мяч снова водящему. По такому принципу игра продолжается. Каждый играющий имеет право составить свой ответ. Не сумевший ответить на вопрос, выходит из игры. Побеждает тот, кто ни один вопрос не оставил без ответа. Вариант-2. Получивший мяч, правильно ответивший играющий бросает мяч одному из следующих, выбранных им, товарищей. Игра продолжается до тех пор, пока кто-нибудь оставит вопрос без ответа. Затруднившемуся помогает любой желающий, но ответ нужно выкупить", показав один из своих талантов (чтение стихотворения, загадывание загадки и прочее) После того, как талант продемонстрирован, играющий задает вопрос</p>	<p>Настольная игра "Лото "Домашние животные". Цель: развитие внимания детей. Учить группировать предметы. Прививать наблюдательность. Подбор карточек по цвету.</p> <p>Выразительное чтение стихотворения о Казахстане. Цель: развивать умение декламировать стихи, используя средства выразительности, воспитывать чувство патриотизма. https://tsvetyzhizni.ru/shkaktulka_sokrovisch/detskie-stixi/kazaxstan-moj-lyubimyj-kraj-stixi-pro-kazaxstan.html Моя Родина, моя светлая, Под названием Казахстан. В нашем будущем ты безбедная, На планете ты — великан... Будем жить мы, солнцу радуясь, Гордо в прошлое</p>	<p>оранжевая оборка, жёлтый жилет, зелёная заколка, голубой галстук, синий свитер, фиолетовый фрак (птицы, города). Казахская народная игра "Бес тас" ("Пять камешков"). Цель: развивать у детей внимание и ловкость, моторику рук, мышление. Для игры подбирается пять небольших и примерно равных по величине камешков. Участник подкидывает их вверх и пробует поймать в ладони обеих рук. Если получилось, задача усложняется. Надо вновь подбросить камешки и, прежде чем поймать их, хлопнуть перед собой и за спиной в ладоши. Один-два камешка упало? Ничего, еще будет возможность подобрать их. Теперь же, подкинув оставшиеся камешки, надо постараться поймать их — уже тыльной стороной ладоней. Опять несколько камешков упало? Что ж, настало время самого</p>
--	---	---	---	--	--

	<p>Раз, два, три, четыре, пять! Мы закончили считать. (Руки встряхивают кистями вниз)</p>	<p>Все играющие идут по кругу друг за другом, внимательно слушают команды водящего (педагога). Водящий хлопает в ладоши один раз, играющие останавливаются, принимают позу "аиста" (показ позы). Водящий хлопает в ладоши два раза, все останавливаются, принимают позу "лягушки" (показ). Водящий хлопает в ладоши два раза, все идут снова друг за другом по кругу. Во время игры водящий может хлопать в ладоши в разной последовательности, играющий выполняют движения согласно правилам.</p>	<p>дальше. Настольная игра "Волшебные цифры". Цель: закрепить знания детей о числах. Дети составляют мозаику чисел.</p>	<p>глядеть, Что пришлось нам, не оглядываясь, Все преграды преодолеть. Будем с гордостью мы рассказывать, Как мы делали первый шаг. И останется в синем золоте, Независимой страны флаг. Чудинов</p>	<p>сложного этапа: подбросить имеющиеся в руках камешки, а пока они летят, подобрать с земли ранее упавшие. И, наконец, пятый этап снова легкий, — он повторяет первый: имеющиеся в руках камешки надо подбросить и поймать на ладони. Побеждает тот, у кого после пяти таких испытаний в руках больше камешков.</p>
<p>Утренняя гимнастика</p>	<ol style="list-style-type: none"> 1. И.п. - о.с., руки внизу. 1-руки в стороны; 2-руки к плечам; 3-руки в стороны; 4-и.п. 6-7раз. 2. И.п. - о. с: руки на пояс. 1-шаг правой ногой вправо; 2-наклон вправо; 3-выпрямиться; 4-и.п. То же влево. 6-7раз. 3. И.п. - ноги врозь, руки за головой. 1-руки в стороны; 2-наклон вперед, коснуться пальцами рук пола; 3-руки в стороны; 4-и л. 6-7 раз. 4. И.п. - ноги врозь, руки на поясе. 1- присесть на корточки, руки вперед; 2-и.п; 6-7 раз. 5. И.п. - ноги шире плеч, руки перед собой, немного разведены в стороны. 1 - поднять ногу, коснуться концом кисти противоположной руки; 2- И.п. То же со второй ногой, рукой противоположной стороны. По три раза на каждую сторону. 6. И.п. - о. с: руки на пояс. Прыжки на двух ногах, на правой и левой попеременно. 6-7 раз <p>Упражнение на дыхание.</p>				
<p>Завтрак</p>	<p>Вымыть руки, лицо детей и пригласить детей на завтрак. Познакомить детей с культурой приема пищи. Учить правильно</p>				

	пользоваться ложкой, вилкой, пить, не разговаривая, учить после еды мыть лицо и руки, не оставлять завтрак.				
Подготовка к организованной деятельности (ОД)	Беседа о символах РК.	Пальчиковая гимнастика "Дружба". Цель: развивать слуховое внимание, речь, артикуляцию, память, моторику рук; развивать понятие "дружба". Дружат в нашей группе, (пальцы рук соединяют в замок несколько раз) Девочки и мальчики. Мы с тобой подружим Маленькие пальчики. Раз, два, три, четыре, пять! (Пальцы с мизинчика поочередно) Начинаем мы считать. (Соединяют друг с другом) Раз, два, три, четыре, пять! Мы закончили считать. (Руки встряхивают кистями вниз)	Заучивание пословиц и поговорок о родном языке. Игра "Запомни и покажи". Цель: развивать зрительное внимание, координацию движений, воображение, дружеские навыки. Ведущими могут выступать дети поочередно. Демонстрируется полный цикл движений, которые совершаются в определенный режим дня или занятий, работы человека. Например, процесс умывания, процесс одевания на улицу, процесс подстригания волос и создания прически парикмахером.	Беседа по картине о городе Нурсултан.	Организация торжественного собрания "Туған тілім - тұғырым".
ОД по расписанию организации образования	Физкультура-11 Игры-упражнения по ознакомлению с окружающим миром-8 "Полезные ископаемые Казахстана". Цель: дать детям знания о размерах земель Республики Казахстан и откуда	Қазақ тілі-8 Игры-упражнения по основам математики-12 "Образование числа 5. Сравнение групп предметов по количеству". Цель: формировать умение образовывать число 5 на наглядной основе; обучать умению	Физкультура-12 Игры-упражнения по развитию речи-8 "Беседа по картине «Что нам осень принесла?»". Цель: формировать умение рассматривать картину и составлять полные ответы на вопросы по картине.	Основы грамоты-13 "Знакомство со звуком «ы»" Цель: формировать умение произносить, выделять звук «ы» в словах и определять его местоположение в слове Д/и: «Поймай звук» Д/и: «Давай познакомимся»	Основы грамоты-14 "Знакомство со звуком «л»" Цель: познакомить со звуком «л», его особенностями; формировать умение произносить, выделять звук «л» в словах и определять его местоположение в слове

<p>берутся добываемые в стране ископаемые богатства. Р/у: «Отгадай загадку и составь карту». Г/р: «Составь карту Казахстана». Пословицы и поговорки о Родине. Игры-упражнения по развитию речи-7 "Составление продолжения и окончания рассказа по картине «Едем на машине»". Цель: формировать творческую речевую деятельность детей (придумывание продолжения и окончания начатого воспитателем рассказа) А/г: «Бульдог» Чистоговорка: "Пой, пой, соловей, пой, пой, веселей!" Пой, пой, соловей, пой, пой, веселей!" Д/и: «Один – много» Д/и: «Составь предложение по образцу» Д/и: «Расскажи дальше» Игры-упражнения по конструированию-1</p>	<p>сравнивать две группы предметов в количественном отношении. Упражнение: «Прямой и обратный счет» Д/и: «Сравни группы предметов» Д/и: «Составь предметы» Д/и: «Сосчитай правильно!» Основы грамоты-12 "Знакомство со звуком «ш»" Цель: познакомить со звуком «ш», его особенностями; формировать умение произносить, выделять звук «ш» в словах и определять его местоположение в слове Д/и: «В каких словах прячется звук «ш»?» Д/и: «Выбери слово» П/г: «В лесу» Игры-упражнения по художественной литературе-7 "Пересказ рассказа З. Иманбаева «Авария»" Цель: формировать умение эмоционально пересказывать рассказ, сохраняя последовательность сюжета</p>	<p>А/г: «Бульдог» Чистоговорка: "Пой, пой, соловей, пой, пой, веселей!" Пой, пой, соловей, пой, пой, веселей!" Д/и: «Тихо - громко» Д/и: «Составь логические пары» Д/и: «Какой? Какая? Какое?» Музыка-8 Игры-упражнения по художественной литературе-8 "Пересказ рассказа З. Иманбаева «Авария»" Цель: формировать умение эмоционально пересказывать рассказ, сохраняя последовательность сюжета Беседа Физкультминутка «Грузовик» Пересказ Д/и: «Подумай, составь!»</p>	<p>П/г: «В лесу» Физкультура-13 Игры-упражнения по основам математики-13 "Составление и решение элементарных задач". Цель: формировать первоначальные умения составлять и решать элементарные задачи. Упражнение: «Прямой и обратный счет» Д/и: «Реши задачу» Қазақ тілі-9</p>	<p>Д/и: «Твердый, мягкий» Д/и: «Давай познакомимся» П/г: «Вертолет» Музыка-9 Игры-упражнения по основам математики-14 "Образование числа 6. Сравнение предметов разной длины". Цель: учить образовывать число 6 на наглядной основе; устанавливать размерные отношения между предметами. Упражнение: «Прямой и обратный счет» Д/и: «Составь и реши задачу» Д/и: «Наведи порядок» Д/и: «Сосчитай правильно!» Игры-упражнения по ознакомлению с окружающим миром-9 "Органы чувств человека". Цель: познакомить детей с органами чувств; дать простое представление об органах чувств, их особенностях. Упражнение: «Вопрос – ответ». В/и: «Определи на вкус».</p>
---	---	---	--	--

	<p>"Божья коровка". Цель: учить детей выполнять образцы божьи коровки, используя различные приемы конструирования из бумаги. Физкультминутка "Божья коровка". И/у: «Сосчитай, сколько точек на крыльях у божьей коровки»</p>	<p>Беседа Физкультминутка «Грузовик» Пересказ Д/и: «Подумай, составь!»</p>			
2-ой завтрак	Вырабатывать навык правильного, неспешного, аккуратного приема пищи, соблюдения правил этикета.				
Подготовка к прогулке	Отрабатывать навыки быстрого, бесшумного одевания, организованного выхода на прогулку, демонстрации готовности процессу наблюдения; воспитывать осознанное отношение к деятельности.				
<p>Прогулка (наблюдение, трудовая деятельность, подвижная игра, самостоятельные игры)</p>	<p>Художественное слово. Олжас Сулейменов "Карагач". Смотри — над курганом, где ветер поет, где слышится волчий плач, вцепившись корнями в сердце мое, шатаюсь, стоит карагач. Его не сломает ни зной, ни буран, — ни жажда спокойных дней, стоит, развернув навстречу ветрам плечи черных ветвей.</p>	<p>Наблюдение за дождем. Цель: развивать умение определять свойства дождя, описывать его с помощью слов прилагательных, развивать наблюдательность, интерес к природным явлениям. Загадка. - Чаще сильный он — осенний, Долгожданный он — весенний, Летом вовсе он слепой, Отгадай, кто он такой? (Дождь) Наблюдение. Во время дождя педагог</p>	<p>Трудовая деятельность совместно со взрослыми: расчистка двора от веток и камней. Цель: продолжать учить работать вместе, получать удовольствие от проделанной работы. Подвижная игра "Карусель". Цель: совершенствовать умение играть слаженно, вместе со сверстниками образовывать и поддерживать движущийся круг; развивать умение сохранять равновесие, координацию движений;</p>	<p>Наблюдение за листопадом. Цель: расширить знания о сезонных изменениях в природе. Исследования. Найти листья, которые сразу опали; найти листья, которые медленно летят, покачиваясь из стороны в сторону; найти листья, которые летят, цепляясь за ветви; нарисовать узор на асфальте из опавших листьев. Утром мы во двор идем — Листья сыплются дождём,</p>	<p>Наблюдение за небом. Цель: развивать умения сравнивать увиденное с наблюдаемым ранее, делать самостоятельные выводы; развивать эстетические чувства, объективное отношение к миру, учить любоваться красотой неба. Загадка Что это за потолок? То он низок, то высок То он сер, то беловат То чуть- чуть голубоват А порой такой красивый - Кружевной и синий-синий! Дети рассказывают все, что знают о небе. Небо не</p>

	<p>И всадник, которому повезло, увидев, заплачет и — вскачь. В низине коня напоит и без слов благодарит карагач. О. Сулейменов - Ребята, это - дерево карагач. Карагач растет почти везде по Казахстану. Это дерево очень выносливое, в жарких областях это дерево - спасение от солнца, дает много тени. Листья мелкие, темно-зеленого цвета, форма - как миндаль, с заостренными зубцами по краям. Листья на ощупь гладкие. Из карагача получается живая изгородь, которую каждый год подрезают. Вот и теперь мы наблюдаем живую красоту. - Расскажите о том, что объединяет карагач в другими деревьями? Что его объединяет с ними в осенний период?</p> <p>Казахская народная игра "Хан "Алчи"". В этой игре могут</p>	<p>учит различать изменения погоды: серое небо, пасмурно, идет дождь. Показать изменения; осенние дожди бывают продолжительными и нечастыми, а после дождей лужи долго не высыхают, потому что нет солнца, насекомые прячутся, а когда у птиц становится меньше еды, они улетают на юг.</p> <p>Трудовая деятельность совместно со взрослыми: сбор камней в саду и составление композиции из них. Цель: учить работать вместе; развивать творческое воображение.</p> <p>Самостоятельная свободная игровая деятельность, игры с выносным материалом, развитие движений. Цель: закреплять умение метать мяч в Цель:</p>	<p>развивать умение чувствовать изменения в движениях товарищей, регулировать скорость бега; воспитывать чувство слаженности, дружелюбие.</p> <p>Дети встают в круг, сначала идут по кругу, проговаривая слова из текста, затем увеличивают и снова уменьшают скорость бега, согласно темпу слов:</p> <p>Еле - еле, еле - еле Закружились карусели, А потом, потом, потом Все бегом, бегом, бегом. Тише, тише, не спешите, Карусель остановите. Раз-два, раз-два! Вот и кончилась игра.</p> <p>Примечание: в кругу каждый ребенок стоит так, чтобы корпус тела был повернут вперед, голова направлена в круг, при этом каждый следит за динамикой движения и поддерживают форму круга в целом. Игра может повторяться с изменением направления движения круга.</p>	<p>Под ногами шелестят И летят... летят... летят...</p> <p>Пролетают паутинки С паучками в серединке, И высоко от земли Пролетели журавли. Всё летит! Должно быть, это Улетает наше лето.</p> <p>Е.Трутнева Казахская народная игра "Бес тас" ("Пять камешков"). Цель: развивать у детей внимание и ловкость, моторику рук, мышление.</p> <p>Для игры подбирается пять небольших и примерно равных по величине камешков. Участник подкидывает их вверх и пробует поймать в ладони обеих рук. Если получилось, задача усложняется. Надо вновь подбросить камешки и, прежде чем поймать их, хлопнуть перед собой и за спиной в ладоши. Один-два камешка упало? Ничего, еще будет возможность подобрать их. Теперь же, подкинув оставшиеся камешки,</p>	<p>всегда чистое и голубое, на нем бывают облака, а иногда они собираются в огромные дождевые тучи. - Какое сегодня небо? Что вы видите? На что похожи облака? С чем можно сравнить облака? Предложить детям пофантазировать о форме облаков, найти ей аналоги в мире животных и растений</p> <p>Трудовая деятельность: очистка участка от мелких сухих веток, листьев, опавших с деревьев. Цель: совершенствовать умения доводить начатое до конца, умение добиваться общей цели.</p> <p>Подвижная игра "Хищник". Цель: развивать скорость бега, ловкость.</p> <p>Подвижная казахская народная игра "Бөрік-телпек". Цель: развивать у детей умение бросать на дальность, развивать умение проявлять силу, ловкость, меткость, дружелюбие.</p> <p>Все участники игры становятся шеренгой (в</p>
--	---	--	--	---	--

	<p>принимать участие от 5 до 10 детей. Вам потребуется достаточное количество асыков. Из них вам нужно будет выбрать самый крупный и перекрасить его в красный цвет. Этот асык будет «ханом». Вначале с помощью считалочки выберете ведущего. Он должен собрать все асыки в горсть, затем бросить их перед остальными игроками, сидящими по кругу. После - внимательно посмотреть, какой стороной выпал «хан». Если «хан» выпал стороной «бук», «шик» или «тайки» (см. рисунок), то ведущий должен указательным пальцем, при помощи большого пальца, выбить близлежащие асыки. Выбитые асыки он забирает себе. Не забывайте, что «хана» можно выбить лишь самым последним асыком, который выпал той же стороной, что и сам «хан». Если</p>		<p>Подвижная игра "Коршун и курица". Цель: учить слушать сигналы педагога; развивать внимание. Самостоятельная свободная игровая деятельность, игры с выносным материалом: упражнения с мячом. Цель: продолжать бросать мяч на землю, держа его обеими руками.</p>	<p>надо постараться поймать их — уже тыльной стороной ладоней. Опять несколько камешков упало? Что ж, настало время самого сложного этапа: подбросить имеющиеся в руках камешки, а пока они летят, подобрать с земли ранее упавшие. И, наконец, пятый этап снова легкий, — он повторяет первый: имеющиеся в руках камешки надо подбросить и поймать на ладони. Побеждает тот, у кого после пяти таких испытаний в руках больше камешков.</p>	<p>один ряд) и по очереди бросают вперед малые мячи или мешочки (одинакового объема, веса). Бросивший ближе всех обязан собрать мячи (или мешочки) и раздать их остальным участникам. Кто трижды бросит мяч (или мешочек) дальше всех, выбывает из игры и считается первым победителем. В таком же порядке устанавливают второго и третьего победителя, и на этом заканчивают игру. Свободная игра "Займи свое место". Цель: упражнять в беге, добиваться легкости; развивать ловкость, выдержку, умение следовать правилам игры. Самостоятельная свободная игровая деятельность, игры с выносным материалом, развитие движений.</p>
--	--	--	---	--	---

	ведущий случайно заденет другие асыки рукой или асыком, то право вести игру переходит к другому игроку. Если «хан» выпадает стороной «алчи», то каждый из вас должен постараться заполучить его себе. Тот, кому попадет «хан», и будет победителем. Следующую игру начинает победитель. Самостоятельная свободная игровая деятельность, игры с выносным материалом, развитие движений.				
Возвращение с прогулки	Развивать систему умений и навыков аккуратного последовательного раздевания (надевания одежды), размещения одежды в шкафу, правильного мытья рук, приведения внешнего вида перед зеркалом в порядок.				
Обед	Организовать дежурства, объяснить правила сервировки стола; обратить внимание на предстоящий обед; закрепить наименования блюд; отрабатывать культуру приема пищи за столом, правила этикета; развивать навыки самоконтроля и правильные привычки.				
Дневной сон	Создание комфортных условий для спокойного сна детей.				
Постепенный подъем, оздоровительные процедуры	Ходьба по тропе здоровья с целью профилактики плоскостопия. Закреплять полученные знания и выполнять культурно-гигиенические навыки. Игровые упражнения "Водичка, водичка".				
Полдник	Закрепить наименования блюд; отрабатывать культуру приема пищи за столом, правила этикета (умение пользоваться приборами, пережевывание, порядок на столе), развивать навыки самоконтроля и правильные привычки.				
Самостоятельная деятельность детей (игры малой подвижности, сюжетно-ролевая,	Развивающая игра "Найди ошибку художника". Закрепить представления детей о	Развивающая игра "Сломанный телефон". Цель: развитие слуховых, тактильных, мыслительных	Дидактическая игра "Что как звучит?" (явления природы). Побуждать детей различать, какие звуки	Игры-упражнения. Юный исследователь "Золотая осень". Цель: закрепить представления детей о	Словарное упражнение "Составим новое слово". Пополнять знания детей об окружающих предметах и явлениях,

<p>малоподвижная, дидактическая, настольные игры, изобразительность, рассматривание книг и другие)</p>	<p>предметах, животных, явлениях; упражнять в наблюдении за признаками, не соответствующими их природе, в названии того, что не соответствует их структуре или характеру; воспитывать интерес к закономерностям окружающего мира, воспитывать интеллект. Оборудование: картины, на которых изображены объекты и явления, имеющие несоответствия во внешнем характере, строении. Ответы детей могут быть такими: "Шерсть волка будет не зеленой, а серой", "Уши зайца будут не такими маленькими, как уши мыши", "Днем на небе не видно звезд", "Родник течет не снизу - вверх, а сверху - вниз", "Подснежник выйдет весной, а не осенью", "Снеговик весной не может стоять на дворе, тает",</p>	<p>способностей детей; воспитание организованности. Ход: дети сидят в одном ряду. Водящего можно выбрать с помощью считалки. Сначала педагог показывает детям пример ведения игры. Детям объясняют, что нельзя четко выполнять условия игры и нарушать их. Водитель первым шепчет на ухо сидящему в стороне ребенку название предмета, о котором он думает. Услышав его, ребенок шепчет следующему ребенку, и игра продолжается. Последний сидящий ребенок объявляет услышанное слово голосом. Телефон считается сделанным без поломки, если сказанное слово ребенка оказалось словом, придуманным водителем. Если последнее слово перестает быть исходным, дети проводят расследование и выясняют, в какой последовательности - это</p>	<p>из явлений природы звучат, выразить природные звуки с помощью использования звуковой культуры речи; развивать умение слышать звуки, артикуляцию звуков, воображение; воспитывать тактичность, внимательность. Оборудование: звукозаписи, лексемы природных явлений. Ход: педагог предлагает поставить перед детьми различные жетоны и выбрать для себя по одному. Обозначив явление в маркировке, нужно найти его среди аудиозаписей. Как только дети узнают, как звучит явление природы, они пытаются выразить его звуки через артикуляцию. Например, звучит "ветер ш-ш-ш" или "у-у-у". Дождь "ток - ток" там-там-там". Сюжетно-ролевая игра "Мастерская по ремонту автомобилей". Расширение представлений детей о мастерской по ремонту</p>	<p>характерных признаках осени; закрепить умения устанавливать связь между признаками, отстаивать свою точку зрения, делать выводы. Беседа о признаках осени. Упражнение "Ассоциации". Словесная игра "Какая бывает погода осенью?". Творческая деятельность "Раскрась листья в соответствии с символами". Опыты с листьями. Развивающая игра "Шкатулка добрых слов". Побуждать детей произносить теплые, вежливые слова о человеке, погоде, явлении, времени года, предмете, животном; развивать сферу положительных эмоций; обогащать словарный запас; воспитывать вежливость, чувство оптимизма. Оборудование: картинки с изображением человека, погоды, суток, времени года, предмета, животного. Ответы детей</p>	<p>свойствах; обогащать словарный запас; развивать мышление, память; воспитывать сообразительность, сообразительность. Оборудование: мнемодорожки с рисунками (дождь, крыша, Луна, ноги, глаза, волосы, глаза, мешок, цвет белая карточка). Ход: нужно посмотреть на мнемодорожки, предложенные педагогом, отметить словами, найти в них новые коренные слова и назвать их. - Дождь-дождик. - Зонт -зонтик. - День-денек. - Ай-Айжан, Айбол, Айнур. - Обувь -обувница. - Глаза-глазки. - Мешок-перчатки; обивка. Сюжетно-ролевая игра "Школа". Определить вместе с детьми, какое значение имеет школа для обучения человека; закрепить общие понятия о деятельности учителя; определить значение слов "урок", "пауза", "доска",</p>
--	---	--	---	---	--

<p>"Собака живет не в гнезде, а во дворе, в деревянном домике", "Летом река не может быть ледяной, так как на улице жарко", "Хвост лисы не похож на короткий хвост кролика, а толстый, желтоватый" и т. д.</p> <p>Сюжетно-ролевая игра "Подиум показ мод".</p> <p>Формирование у детей понятий "Показ мод" и "Подиумный путь"; представление о профессии фотографа, дизайнера одежды, модели; освоение ролей в игре; развитие эстетического вкуса, мышления, мышц тела; воспитание уважения к человеку, толерантности, трудолюбия.</p> <p>Оборудование: макет подиумной дорожки, различные модели одежды, чертежи моделей одежды. Ход: педагог совместно с детьми заранее просматривает различные модные журналы, видеозаписи</p>	<p>слово перешло.</p> <p>После прохождения одного круга первый ребенок переходит на последнее место, так что первые слышащие дети постоянно становятся новыми.</p> <p>Сюжетно-ролевая игра "Салон красоты".</p> <p>Закреплять представления детей о профессиях работников салона красоты (парикмахер, мастер маникюра, педикюра, отделочник); воспитывать продуктивное отношение, ответственность, вежливость.</p> <p>Оборудование: Игрушечные инструменты и модели, используемые такими специалистами, как парикмахер, мастер маникюра, педикюра, отделочник (из плотной бумаги, пластика); перчатка, халаты, головные уборы и фартуки; журналы; жетоны, используемые вместо карточек и средств,</p>	<p>транспорта; закрепление знаний о специалистах, работающих в мастерской по ремонту транспорта (механик, слесарь, программист); воспитание продуктивных отношений, ответственности, выносливости, трудолюбия.</p> <p>Оборудование: игрушечное оборудование, используемое в авторемонтной мастерской: отвертка, молоток, плоскогубцы, зажимы; игрушечные машинки, колеса, салфетки; образцы одежды для специалистов, работающих в мастерской; игрушечный ноутбук.</p> <p>Ход: педагог более подробно беседует с детьми о специалистах, участвующих в ремонте транспорта. Дети определяют обязанности таких специалистов, как механик, слесарь, программист (программист), водитель.</p>	<p>могут быть такими:" Отец наш доблестный, честный, трудолюбивый человек", "Хотя день дождливый, у нас в руках палатка", "Какое яркое солнце, небо ясное, вся Земля наполнена теплым светом солнца".</p> <p>Сюжетно-ролевая игра "День рождения".</p> <p>Выявить у детей в ходе ролевой игры, как они понимают понятие "день рождения"; расширить знания об обычаях дня рождения в семье; воспитывать любовь к ближнему, дружбу.</p> <p>Оборудование: украшения, необходимые для празднования дня рождения, искусственные украшения для торта и других сладостей, вырезанные из журнала изображения; красивые упакованные подарки; Игрушечные музыкальные инструменты, микрофоны; костюмы клоуна или других персонажей. Ход:</p>	<p>"домашнее задание", "звонок", "классный журнал", "дневник" в игре; отработать учебные пособия; развить способности к построению продуктивных отношений; воспитывать дисциплинированность, толерантность, коммуникабельность.</p> <p>Оборудование: столы и стулья; учебные пособия, доска, мел, указатель; классный журнал педагога, дневники. Ход: в качестве подготовительной работы детей можно сопровождать в школу на экскурсию. Педагог вместе с детьми заранее просматривает картинки о школе, отрывки из кинофильмов (например, "Меня зовут Кожа"), рассказывает об учителе и учениках, рассказывает о том, что дисциплина в школе не похожа на порядок в детском саду. Сначала роль учителя может сыграть сам педагог, а затем передать роль желающим детям. В конце игры можно сделать</p>
---	--	--	---	---

	<p>показа модной одежды, рассказывает о них. В ходе бесед педагог предлагает конкретные представления о моде, подиуме, о модельере, модельере, фотохудожнике, модельере. При подготовке педагогом наглядного материала дети должны обратить внимание на модные модели. Дети выбирают дизайнера, он готовит образцы одежды, модель показывает детям образцы одежды; после того, как пройдет показ, он выходит на сцену и выражает свое уважение. Фотомодель (модельер) фотографирует детей во время их ходьбы. Дети-модели не спеша идут по подиумной дорожке, предлагая зрителям свои наряды. Походка мальчиков и девочек будет раздельной, это нужно учитывать. Остальные дети становятся зрителями, садятся на свои места в ряд,</p>	<p>обеспечивающих оплату. Ход: педагог перед игрой беседует с детьми о парикмахере, мастере маникюра, педикюра, : отделочнике, обслуживающем салон красоты, знакомится с рисунками, предварительно беседует о специалистах, обслуживающих помещение. Дети объясняют, какой специалист какие средства использует в салоне красоты. Дети между собой выбирают или используют специалистов, обслуживающих салон красоты; специалисты берут с собой одежду и инструменты, которые им нужны, и идут по своим местам; остальные дети становятся потребителями. Педагогам говорят о том, чтобы подготовить свое место, а потребителям-правильно выразить свои потребности или показать страницу журнала. Вначале педагог корректирует диалоги,</p>	<p>Дети начинают распределять роли специалистов, участвующих в ремонте автомобилей, берут на себя необходимую одежду и инструменты и идут по своим местам. Педагог регулирует соблюдение правил этикета в диалогах, речевые цепочки между игроками, задает фиксированные вопросы; может сам участвовать в диалогах. Наконец, педагог вместе с детьми может сделать вывод: чтобы отремонтировать машины, их нужно осмотреть как врач; при выполнении ремонтных работ необходимо соблюдать правила безопасности.</p>	<p>педагог совместно с детьми заранее расскажет о том, как проходит день рождения в каждой семье, определит, какое интересное оборудование они используют, какие сладости готовят; обсудит, откуда пришел обычай называть День рождения. Дети планируют, какую последовательность действий необходимо совершить вместе с педагогом, чтобы провести день рождения. Затем желающие дети рассказывают о том, какие задачи они выполняют по тому же плану, получают необходимые инструменты и начинают готовиться к дню рождения. Именинника можно выбрать считалкой среди детей. До конца учебного года каждый ребенок должен успеть стать именинником. Вначале педагог со своей стороны сопровождает ход игры словами, задает</p>	<p>выводы, рассказав о необходимости таких качеств, как любознательность, выдержка, энтузиазм, дисциплинированность для лучшего обучения в школе.</p>
--	--	---	--	---	---

	<p>смотрят показ и аплодируют. Вначале педагог сопровождает ход игры определенными фразами, задает игрокам дополнительные, определяющие их действия вопросы, сам становится журналистом и участвует в игре. В заключение педагог вместе с детьми может сделать вывод: чтобы стать дизайнером, нужно красиво нарисовать одежду, красиво сшить одежду; чтобы стать моделью (модельером), нужно красиво ходить, фотографировать, показывать зрителю образец одежды с красивой стороны; нужно красиво оформить фотографии фотографа; все для людей; нужно много терпения в демонстрационном труде моды.</p>	<p>тренирует в постановке сложных вопросов.</p>		<p>дополнительные, определяющие действия, вопросы игрокам, сам участвует, вносит вклад в дальнейшее развитие игровой сети. В заключение педагог вместе с детьми может сделать вывод: в прекрасном прохождении дня рождения есть несколько причин: гости были доброжелательны, дружили, угощали вкусными блюдами, интересно готовили развлекательные мероприятия.</p>	
<p>Индивидуальная работа с детьми</p>	<p>Дидактическая игра "Геометрические фигуры".</p>	<p>Упражнения на знание языка. Рассказывание различных</p>	<p>Дидактическая игра "Времена года в городе".</p>	<p>Языковое упражнение. Рассказывание различных</p>	<p>Дидактическая игра "Кто больше назовет?". Цель: развивать умение</p>

	<p>Цель: учить детей находить и называть одно число больше или меньше.</p> <p>Оборудование: набор карточек с орнаментом, геометрическими формами, геометрическими формами. Ход: дети должны с помощью геометрических фигур отвечать на задания (прямоугольник, квадрат, круг и так далее). Воспитатель дает задание, дети его выполняют:</p> <p>а) наденьте квадраты, сделав один больше, чем колесо (показывает цифровую карточку, на которой нарисованы три круга);</p> <p>б) поставьте здесь квадраты, сделав меньше одного из колес (показывает цифровую карточку с пятью кругами);</p> <p>в) указываете ту же форму (показывает колесо) и показываете соответствующие им задания.</p> <p>В конце игры подводятся итоги.</p>	<p>стихотворений.</p> <p>- Моя земля! Мой Казахстан! Люблю твои просторы – Твои бескрайние поля, Твои холмы и горы. Я – сын своей страны, Хотя еще ребенок, Но твердо знаю – я горжусь Своей землей с пеленок! Я люблю свою страну Казахстан – моя земля!</p> <p>Дворовая игра "Ладушки".</p> <p>Цель: развивать скорость, реакцию, дружелюбие.</p> <p>Участников должно быть двое. Они садятся друг напротив друга. Первый игрок дает свои руки ладонями вверх, второй держит руки ладонями вниз. Второй игрок быстрым движением пытается хлопнуть сверху по ладоням своего соперника. Если ему это удалось, то игроки меняются ролями.</p>	<p>Цель: закрепить знания детей о временах года; развивать связную речь при составлении описательных рассказов о временах года; развивать наблюдательность, зрительное внимание, память; воспитывать интерес к природе родного города. Ход: игра в виде лото, ребенок получает картинку с определенным сезоном и дает характеристику этого времени года. При подборе картинок педагог может усложнить задачу, предложив составить рассказ о сезоне.</p>	<p>стихотворений, стихотворений. Музафар Алимбаев "Падают листья".</p> <p>- Дождику только бы злиться, Падают листья Блестят. Видно, что желтые листья На ветки обратно хотят. Осень. Тоскливо и мокро. Так и текут день за днем. Яркая, желтая охра Светит холодным огнем.</p> <p>Показ сюжетных картинок на тему "Моя страна".</p> <p>Цель: развивать навыки описывания картины, используя развернутые предложения и фразы; совершенствовать грамматический строй речи."</p>	<p>подбирать слова, соответствующие по смыслу памятным местам города. Ход: педагог объясняет, что Нур-Султан - столица нашего государства, красивый, большой город. Отгадывание загадок, связанных с особенностями природы, происходящими в осенний период.</p>
--	---	--	--	--	--

	<p>Выигрывает тот ряд, который допустил ошибку меньше. В процессе игры у детей начинает формироваться внимание, быстрота, точность движений рук и они учатся считать, одно-находить большее или меньшее число и называть его.</p>				
Подготовка к прогулке	<p>Педагог меняет обувь в группе, ставит обувь на место и учит одеваться по порядку. Следит за тем, как дети сложили и поставили на место сменную одежду, обучает скорости выполнения через игру.</p>				
Прогулка	<p>Наблюдение за продолжительностью светового дня. Цель: развивать умение прослеживать большой промежуток событий, включаемый в сутки, делиться мыслями; воспитывать наблюдательность, любознательность. Экологическая задача: закрепить представления о характерных признаках осени, закреплять знания об окружающем мире. Коррекционная задача: побуждать к называнию частей суток на основе наблюдений за теми</p>	<p>Наблюдение за проходящим транспортом. Цель: совершенствовать умения различать легковой и грузовой транспорт, развивать наблюдательность, умение делиться личным опытом, рассказывая о том или ином виде транспорта. Художественное слово Не летает, не жужжит, жук по улице бежит, и горят в глазах жука, два блестящих огонька. (Машина) Жёлто-красный он, Блестящий — Окна, дверцы, Шесть колес! Ну совсем как</p>	<p>Наблюдение: определение погоды по приметам. Цель: формировать умение устанавливать причинно-следственную связь между наблюдаемыми природными явлениями; закрепить знания о приметах сезона; вспомнить пословицы и поговорки; развивать наблюдательность; учить понимать закономерности явлений природы; воспитывать любовь к родной природе, чувство важности и необходимости всего, что происходит в ней. Ход наблюдения.</p>	<p>Наблюдение за кустарником (смородина, шиповник). Цель: показать особенности роста видов кустарника: смородины, шиповника - в осенний период; развивать у детей умение видеть оттенки цветов листьев смородины, ценить плоды шиповника, как лекарственного средства. Исследования. Найти различия между смородиной и шиповником. Нарисуем огород, Там смородина растёт — Два куста смородины, Ягоды, как бусины. Чёрные — Володины,</p>	<p>Наблюдение за птицами. Цель: воспитывать любовь и доброе отношение к птицам, желание помогать им; объяснить причину перелетов птиц (перелетные, зимующие, кочующие); учить отличать птиц от других животных; познакомить детей со строением пера и их значением в жизни птиц. Правила наблюдения за птицами. Птицы очень пугливы, поэтому нужно вести себя очень тихо и не шуметь. Нельзя подбегать к птицам, вы мешаете им отдыхать или кушать. Нельзя кидать в птиц</p>

<p>или иными событиями, упражнять в заучивании стихов. Художественное слово</p> <p>1. В небе зоренька занимается, - Золотой рекой разливаётся, - А кругом лежит степь широкая, И стоит по ней тишь глубокая...</p> <p>Ковылем густым степь белеется Травкой шелковой зеленеется (А.Кольцов)</p> <p>2. День вечереет ночь близка Длинней с горы ложится тень. На небе гаснут облака. Уж поздно. Вечереет день. (Ф.Тютчев)</p> <p>- Ребята, вспомните, похожи сутки осенние от суток летних? Как можно доказать, что осенью ночь длиннее, чем летом?</p> <p>Приметы: 1. Утром сильная роса - к хорошей погоде 2. Туман с вечера от воды - завтра будет жара.</p> <p>Индивидуальные беседы на тему "Моя</p>	<p>настоящий! Кто бы сел, А я повез. Руль крути, Дави на тормоз — До чего хорош автобус! В. Борисов</p> <p>- Ребята, опишите на память, чем отличается автобус от других машин? Также дети могут поделиться на команды, каждая рассказывает о том виде транспорта, который выбрала.</p> <p>Трудовая деятельность: очистка участка от мелких сухих веток, листьев, опавших с деревьев. Цель: совершенствовать умения доводить начатое до конца, умение добиваться общей цели.</p> <p>Подвижная игра "Третий лишний". Цель: развивать пространственную ориентировку, внимательность, быстроту, ловкость, выносливость. Дети выбирают (можно по считалке) двоих водящих, остальные встают в круг, каждый в</p>	<p>Рассказать детям, что сотни лет подмечали люди, что происходит в природе перед ненастьем и какой будет урожай при тех или иных природных явлениях. Примечали без приборов, глядя на солнце и звезды, на птиц и животных, на травы и цветы, запоминали закономерности, происходящие в природе из года в год. Писать люди не умели, поэтому все передавалось из уст в уста. Эти приметы передавались от деда к внуку в устной речи – приметах и пословицах. Люди знали, что, если птицы низко летают, быть дождю, петухи долго распевают – к дождю, поздний листопад – к суровой и продолжительной зиме, куры рано садятся на насест – надо ждать мороза. И чем выше они садятся, тем сильнее он будет, дневной снежок – не лежок (первый прочный снег выпадает ночью).</p> <p>Приметы: лето бурное –</p>	<p>Красные — Марусины. Агния Барто Дети замечают колючки на стеблях шиповника, плоды, на смородине разноцветные листья.</p> <p>Трудовая деятельность: сбор осенних листьев для гербария. Цель: совершенствовать умения доводить начатое до конца, развивать осознанное отношение к труду.</p> <p>Подвижная игра "Прела-горела". (Белорусская народная игра) Цель: развивать внимание, ловкость, быстроту, навыки ориентировки в пространстве; развивать коммуникативные навыки. Ведущий вместе с водящим прячут в разных местах игрушки, сопровождая действия словами: Прела-горела За море летела, А как прилетела, Там, где-то и села. Кто первый найдет, Тот себе возьмет!</p>	<p>камнями, палками, они живые, им больно. В конце прогулки предложить детям рассказать о своих наблюдениях. Поблагодарить детей, которые заметили что-то необычное, интересное. Загадки. По весне к нам с юга летит Черная, как ворон, птица, Для деревьев наших врач. Ест букашек разных... (грач). Ф. Талызин На шесте дворец, Во дворце певец, А зовут его... (скворец). Кто приклеил майским днем Рукавичку над окном, Поселив в нее жильцов — Непоседливых птенцов? (Ласточка) Н. Красильников Я проворна, легкокрыла, Хвост раздвоен, словно вилы. Если я летаю низко, Значит, дождик где-то близко. (Ласточка)</p> <p>Подвижная игра "Охотники и утки". Цель: закреплять навыки детей в метании мяча в</p>
---	---	--	---	---

	<p>Родина Казахстан". Малоподвижная казахская народная игра "Козы" ("Ягненочек"). Цель: развивать у детей слуховую память, коммуникативные, игровые навыки. Дети делятся на две группы («ягнята») и садятся друг против друга. Выбираются двое ведущих («чабаны»). Ведущий первой группы подходит к ведущему второй группы и говорит: «Быстро шел, тихо шел, одного ягненочка выпросить пришел». Второй ведущий («чабан») отвечает: «Выбирай». Первый ведущий выбирает кого-то из ребят, закрывает ему глаза. Ребенок из противоположной группы должен произнести: «бе-э-э». Если ребенок с закрытыми глазами узнал по голосу, кто кричал, то забирает ребенка, подавшего</p>	<p>паре так, что один играющий стоит перед другим. Играющих должно быть четное количество. Если это невозможно, педагог встает в пару одному из детей. Догоняющий и убегающий встают за кругом подальше друг от друга. По сигналу погоня начинается. Если убегающий решает прекратить бег (устает или желает остановиться), то должен быстро встать перед одними из впереди стоящих детей в круге. Таким образом стоящий сзади до этого в паре играющий становится третьим лишним, поэтому убегает дальше он. Задача третьего лишнего - вовремя заметить, изменения в паре, вовремя выбежать, играть дальше. Если догоняющий догоняет, касается рукой убегающего, то он тут же убегает в обратную сторону либо игра может остановиться. Пару водящих можно</p>	<p>зима с метелями; лето дождливое – зима снежная, морозная. Если ветер, долгое время дувший с юга, изменит направление и начнет дуть с востока, погода улучшится. Трудовая деятельность: очистка участка от мелких сухих веток, листьев, опавших с деревьев. Цель: совершенствовать умения доводить начатое до конца, умение добиваться общей цели. Самостоятельная свободная игровая деятельность, игры с выносным материалом на участке. Цель: обеспечение возможности выбора игры по интересам и развитие умения взаимодействовать со сверстниками.</p>	<p>После этих слов все разбегаются по площадке, ищут спрятанные предметы. Кто больше найдет, тот и выиграл. Правила игры. Начинать искать предметы можно только после произнесенных слов. Во время раскладывания игрушек все должны стоять с закрытыми глазами и не подсматривать. Прятать игрушки необходимо быстро. Дидактическая игра "Слушай хлопки". Цель: развивать произвольное внимание. Описание. Движущиеся по кругу дети принимают позы в зависимости от команды ведущего. Один хлопок - принять позу "аиста" (стоять на одной ноге, руки в стороны); два хлопка - позу "лягушки" (присесть, пятки вместе, носки в стороны, руки между ногами на полу); три хлопка - возобновить ходьбу. Ход. Все играющие идут по</p>	<p>движущуюся цель, развивать глазомер, умение бегать в ограниченном пространстве, увертываться; воспитывать выносливость, соревновательных дух. Игра проводится на площади круга либо прямоугольника. Группа детей делятся на две команды. Первая - "охотники", вторая - "утки". По сигналу ведущего охотники располагаются за чертой круга (прямоугольника), а утки - в кругу (в середине). По второму сигналу охотники начинают охоту. Каждый охотник по очереди берет в руки мячи, по сигналу метится и бросает в уток. Затем передает следующему. Охотникам в метании нельзя заступать за черту. Подбитая утка выбывает из игры. Игра продолжается до последней утки в кругу. После окончания команды меняются местами. Конце игры можно</p>
--	---	---	--	--	---

	<p>голос, к себе в команду, если не узнает, то проигрывает и сам переходит в команду противника. Далее игру продолжает ведущий второй группы. Он дает аналогичное задание (узнать по голосу), и игра продолжается. Побеждает та команда, в которой к концу игры становится больше игроков.</p> <p>Самостоятельная свободная игровая деятельность, игры с выносным материалом на участке.</p> <p>Цель: обеспечение возможности выбора игры по интересам и развитие умения взаимодействовать со сверстниками.</p>	<p>перевыбрать.</p> <p>Подвижная игра "Классы".</p> <p>Цель: развивать умения детей прыгать на одной ноге, сохраняя равновесие, соблюдать правила игры, быть внимательным; развивать меткость, выносливость.</p> <p>Самостоятельная свободная игровая деятельность, игры с выносным материалом на участке.</p> <p>Цель: обеспечение возможности выбора игры по интересам и развитие умения взаимодействовать со сверстниками.</p>		<p>кругу друг за другом, внимательно слушают команды водящего (педагога). Водящий хлопает в ладоши один раз, играющие останавливаются, принимают позу "аиста" (показ позы). Водящий хлопает в ладоши два раза, все останавливаются, принимают позу "лягушки" (показ). Водящий хлопает в ладоши два раза, все идут снова друг за другом по кругу. Во время игры водящий может хлопать в ладоши по в разной последовательности, играющий выполняют движения согласно правилам.</p> <p>Самостоятельная свободная игровая деятельность, игры с выносным материалом на участке.</p> <p>Цель: обеспечение возможности выбора игры по интересам и развитие умения взаимодействовать со сверстниками.</p>	<p>подсчитать, какой охотник, сколько уток выбил.</p> <p>По ходу пары игры, можно подсчитать, какая команда выбила больше уток.</p> <p>Самостоятельная свободная игровая деятельность, игры с выносным материалом на участке.</p> <p>Цель: обеспечение возможности выбора игры по интересам и развитие умения взаимодействовать со сверстниками.</p>
--	--	---	--	--	---

Возвращение детей домой (консультации родителям)	Составить фотоальбом по значимым местам города (края).	Консультация для родителей: "Значение организации режима деятельности, схожего с режимом дня детского сада".	Стихи о Родине выучить.	Проведение "Дня семьи один раз в месяц".	Вопрос-ответ "Традиции семьи, направленные на сохранение здорового образа жизни".
--	--	--	-------------------------	--	---

Методист: Абдикаримова А. Т.

Воспитатель: Мезенцева В. Г.

Циклограмма воспитательно – образовательного процесса

Учреждение образования: детский сад «Арай»

Группа: дошкольная группа «Фиксики»

Возраст детей: дети 5-и лет

Период составления плана: октябрь, 2022 - 2023 учебный год.

Режим дня	<i>Понедельник 03.10.2022</i>	<i>Вторник 04.10.2022</i>	<i>Среда 05.10.2022</i>	<i>Четверг 06.10.2022</i>	<i>Пятница 07.10.2022</i>
Прием детей	Измерять температуру тела, проверять тело, кожу детей. Следить за эмоциональным состоянием детей. Отвечать на вопросы, волнующие родителей.				
Беседа с родителями, консультации	Предупредить родителей о своевременном посещении детского сада. Беседы: "Учимся наблюдать за объектами природы". Акция "Сбор осеннего гербария".				
Самостоятельная деятельность детей (игры малой подвижности, настольные игры, изодетельность, рассматривание книг, наблюдения, поручения, другое)	Дежурство на неделю. Цель: развивать чувство ответственности за порученное дело, умения четко выполнять обязанности по дежурству. Организовать распределение дежурных: по уголку природы, по столовой, по уголкам развития (одна пара по всем обязанностям или несколько пар отдельно). Повторить инструкции по дежурству. Следить за сменой фишек в уголке, расположением инструментария, формы на свои места.				
	"Изготавливаем оборудование и материалы для учебной деятельности". Цель: развивать чувство ответственности за порученное дело, учить детей аккуратно складывать материалы и оборудование для образовательной деятельности.	"Полив комнатных растений". Цель: расширять знания о требованиях растений к свету и влаге, учить распознавать по листьям влаголюбивые и засухоустойчивые, светолюбивые, теневыносливые растения. Развивать аккуратность, уверенность в своих действиях, трудовые навыки при работе с водой и растениями. Воспитывать бережное отношение к	"Порядок в игрушках". Цель: учить детей перед началом работы надевать рабочий фартук; содержать игрушки в порядке: мыть, сушить, протирать и ставить на место. Развивать трудолюбие, умение видеть беспорядок; развивать внимательность при работе с водой. Воспитывать уважение к своему труду и труду других людей.	"Наведение порядка в группе после игры". Цель: формировать у детей сознательное стремление к порядку, привычку собирать игрушки после игры. Совершенствовать умение составлять план работы, подбирать необходимые материалы для предстоящей деятельности.	"Мытье стульев". Цель: учить детей помогать помощнику воспитателя, содержать стулья в групповой комнате в чистоте: протирать их влажной тряпкой; учить раскладывать по местам. Развитие трудовых навыков, формирование умения соблюдать культурно-гигиенические требования при работе. Инициативы, чтобы помочь заменить взрослых, воспитание уважения к их работу.

		окружающей природе, бережное отношение к ней.			
	<p>Развивающая игра "Найди тень". Цель: развивать внимание, мышление, мотивацию. Дети находят и сопоставляют тени животных.</p> <p>Игра "Во дворе стоит сосна". Цель: закреплять умения согласовывать движения со словами; развивать слуховое внимание, восприятие, артикуляцию, память, речь. Во дворе стоит сосна, (Потягивания - руки вверх) К небу тянется она. Тополь вырос рядом с ней, (Стойка на носках, руки вверх) Быть он хочет подлинней. Ветер сильный налетал, Все деревья раскачал (Наклоны вправо - влево) Ветки гнутся взад-вперед,</p>	<p>Настольная игра "Лото-фрукты и овощи". Цель: развивать знания детей о фруктах, овощах и правильно называть места их произрастания. Условие игры: размещение овощей на огороде, фруктов на огороде. Игровая деятельность: на трех больших карточках изображены сад, клумба. Карточки размером 8×8 см и карточки размером 5×5 см с изображением овощей, фруктов, цветов.</p> <p>Пальчиковая гимнастика "Прогулка". Цель: развивать слуховое внимание, речь, артикуляцию, память, моторику рук. Пошли пальчики гулять, (Пальцы рук сжаты в кулаки, большие пальцы опущены вниз и как бы прыжками двигаются по столу.) А вторые догонять, (Ритмичные движения</p>	<p>Пальчиковая гимнастика "Братья". - Пять братишек в тёплый день (ладони обеих рук расположить друг напротив друга), Повстречали пять друзей Старший братец – крепкий малый, (пальчики здороваются со своими "друзьями"), Друг его – моряк бывалый. У второго братца друг Знает несколько наук. Средний братец долговаз – У него друг – водолаз. У четвертого братишки Любит друг смешные книжки. А последний, младший брат Ходит с другом в детский сад.</p> <p>Дидактическая игра "Разведчики". Цель: развивать умение сосредотачиваться на выполнении задания, быстро и точно вести счет выделяемых объектов из</p>	<p>Дидактическая игра "Времена года в городе". Цель: закрепить знания детей о временах года; развивать связную речь при составлении описательных рассказов о временах года; развивать наблюдательность, зрительное внимание, память; воспитывать интерес к природе родного города. Ход: игра в виде лото, ребенок получает картинку с определенным сезоном и дает характеристику этого времени года. При подборе картинок педагог может усложнить задачу, предложив составить рассказ о сезоне.</p> <p>Выразительное чтение стихотворения Цель: способствовать развитию устойчивого интереса к художественному слову; воспитывать любовь к</p>	<p>Настольная игра "Мозаика". Цель: учить детей находить и расставлять части заданного рисунка. Воспитывать смекалку, быстроту.</p> <p>Дидактическая игра "Найди лист, как на растении" (дерево, кустарник, травянистое растение). Цель: развивать восприятие, внимание, память, мышление, умение соотносить названный или выбранный лист идентичным растением (дерево, кустарник, травянистое растение), закреплять и обобщать знания о растительном мире. Ход. Вариант-1. Группа играющих разделяется на команды. Каждая команда получает лист или находит его на участке, ищет соответствие среди растущих растений, называет, описывает его.</p>

	<p>Ветер их качает, гнёт. (Рывки руками перед грудью) Будем вместе приседать - (Приседания) Раз, два, три, четыре, пять. Мы размялись от души (Дети идут на места) И на место вновь спешим.</p>	<p>по столу указательных пальцев.) Третьи пальчики бегом, (Движения средних пальцев в быстром темпе.) А четвертые пешком, (Медленные движения безымянных пальцев по столу.) Пятый пальчик поскакал (Ритмичное касание поверхности стола обоими мизинцами.) И в конце пути упал. (Стук кулаками по поверхности стола.)</p>	<p>окружающего мира, закреплять представления о растительном мире. Ход игры. Педагог дает детям задание разведать территорию и посчитать, сколько каких растений растет в той или иной части участка. Например, сколько деревьев в левой части, сколько одуванчиков возле песочницы и прочее.</p>	<p>природе, ее изменениям в разное время года. Как хорошо в гостях у осени Среди берёзок золотых... Подольше б золота не сбросили, Стоял бы лес, багрян и тих. Почаще б солнышко усталое Гостило в золотом лесу, Чтоб защитит от ветра шалого Лесную позднюю красу. Н. Найденова</p>	<p>Вариант-2. Задания выполняются индивидуально. Вариант-3. Игра проходит в виде состязаний на большее количество правильной найденных растений. Правильный выбор растения - присужденный балл. Больше и быстрее всех набравший баллы - выигрывает.</p>
Утренняя гимнастика	<p>1. ИП: стоя, ноги врозь, тело прямо, руки внизу. 1-3 -руки вперед, раскрыть ладони, сжать в кулаки; 4-ИП. 5-6 раз. 2. ИП: стоя, ноги вместе, тело прямо, руки внизу. 1- поворот головы вправо. 2 - ИП. По 4 раза на каждую сторону. Выполнять не торопясь. 3. ИП: стоя, ноги врозь, туловище прямо, руки согнуты, на уровне груди. 1- руки вверх, правая нога назад. 2- ИП. То же - с левой ногой. 4 раза на каждую сторону. 4. ИП: стоя, ноги врозь, тело держим прямо, руки согнуты, на уровне груди. 1 - развести руки в стороны. 2- ИП. Повторить 6 раз. 5. ИП: стоя, ноги вместе, тело прямо, руки на поясе. 1-4 - вращение туловища в одну сторону. Затем на такой же счет - в другую сторону. 6. ИП: стоя, ноги вместе, руки на поясе. Прыжки - на 1-8. Переход в марш на счет - 1-8. Повторить 2 раза. Упражнение на дыхание.</p>				
Завтрак	<p>Вымыть руки, лицо детей и пригласить детей на завтрак. Познакомить детей с культурой приема пищи. Учить правильно пользоваться ложкой, вилкой, пить, не разговаривая, учить после еды мыть лицо и руки, не оставлять завтрак.</p>				
Подготовка к организованной деятельности (ОД)	<p>Беседа на тему золотой осени, об особенностях осени.</p>	<p>Отгадывание загадок про "Осень".</p>	<p>Разучивание стихотворений об "Осени".</p>	<p>Работа с мнемотехникой по теме "Осень". Ход: дети, глядя на картинку, составляют полный текст.</p>	<p>Мозаика. Цель: учить детей составлять разнообразные предметы, геометрические фигуры, знакомить с цветами, развивать у</p>

					детей воображение, воспитывать трудолюбие.
ОД по расписанию организации образования	<p>Физкультура-14 Ознакомление с окружающим миром -10 "Осень, осень, в гости просим!". Цель: расширять знания детей о осеннем времени года, объяснять, что осень-пора богатств, уважительно относиться к дарам осени. Упражнение "Я и моя страна", "Нравится - не нравится", "С какого дерева листок?". Мозговой штурм "Осень".</p> <p>Игры-упражнения по развитию речи-9 "Составление рассказа по картине «Берегите платье снову, а здоровье смолоду»". Цель: формировать умение составлять рассказ при рассматривании картины А/г: «Бульдог» Чистоговорка: "Пой, пой, соловей,</p>	<p>Казак тілі-10 Основы математики-15 "Квадрат и прямоугольник - четырехугольники" Цель: формировать навык сравнения двух геометрических фигур Д/и: «Узнай на ощупь» Д/и: «Построй фигуры»</p> <p>Основы грамоты-15 "Знакомство со звуком «н»". Цель: познакомить со звуком «н», его особенностями; формировать умение произносить, выделять звук «н» в словах и определять его местоположение в слове Д/и: «Твердый, мягкий» Д/и: «Где находится звук?» Д/и: «Давай познакомимся» П/г: «Вертолет»</p> <p>Художественная литература-9 "Чтение сказки К. Чуковского «Федорино горе»". Цель: формировать умение эмоционально воспринимать стихотворную сказку и</p>	<p>Физкультура-15 Игры-упражнения по развитию речи-10 "Составление рассказа по серии картинок «Какой большой мухомор!»". Цель: формировать умение составлять повествовательный рассказ по серии картинок А/г: «Качели» Д/и: «Выбери картинки, назови слова» Д/и: «Скажи ласково» Д/и: «Подбери обобщающее слово»</p> <p>Музыка-10 Художественная литература-10 "Чтение сказки К. Чуковского «Федорино горе»". Цель: формировать умение эмоционально воспринимать стихотворную сказку и отвечать на вопросы по содержанию Чтение Беседа Физкультминутка «Федорина посуда»</p>	<p>Основы грамоты-16 "Знакомство со звуком «к»". Цель: познакомить со звуком «к», его особенностями; формировать умение произносить, выделять звук «к» в словах и определять его местоположение в слове Д/и: «Поймай звук» Д/и: «Твердый, мягкий» Д/и: «Где находится звук?» Д/и: «Давай познакомимся» П/г: «Вертолет»</p> <p>Физкультура-16 Основы математики-16 "Образование числа 7. Дни недели" Цель: учить образовывать число 7 на наглядной основе; познакомить с днями недели Д/и: «Образование числа 7» Д/и: «Какой по счету?» Д/и: «Четвертый лишний»</p> <p>Казак тілі-11</p>	<p>Основы грамоты-17 "Знакомство со звуками «т», «г»". Цель: познакомить со звуком «т», его особенностями; формировать умение произносить, выделять звук «т» в словах и определять его местоположение в слове Д/и: «Поймай звук» Д/и: «Твердый, мягкий» Д/и: «Где находится звук?» Д/и: «Давай познакомимся» П/г: «Веселые маляры»</p> <p>Музыка-11 Основы математики-17 "Геометрическое тело – цилиндр. Прямой и обратный счет в пределах 7" Цель: познакомить с геометрическим телом – цилиндром; совершенствовать навык прямого и обратного счета в пределах 7 Д/и: «Сравни по ширине» Д/и: «Ознакомление с цилиндром» Д/и: «Посчитай в прямом и обратном порядке»</p>

	<p>пой, пой, веселей! Пой, пой, соловей, пой, пой, веселей!" Д/и: «Выбери» Игры-упражнения по рисованию-2 "Дождливый день". Цель: помочь овладеть техникой рисунка дождливого дня с использованием серого, синего, фиолетового цветов; научить контролировать смешения красок. Упражнение «Холодные оттенки цветов», «Дождливый день», «Размыв красок», «Давайте составим новое слово». Д/и: «Четвертый лишний» (времена года, формы воды).</p>	<p>отвечать на вопросы по содержанию Чтение Беседа Физкультминутка «Федорина посуда»</p>			<p>Ознакомление с окружающим миром -11 "Корзина полна овощей и фруктов". Цель: совершенствовать умение наблюдать за осенними явлениями; побуждать к изучению свойств плодов через дегустацию; углублять знания о природе осенью. Упражнение-размышление «Назови фрукты и овощи». Д/и: «Угадай по вкусу», «Стебель и корень». П/у: «Продуктивная еда».</p>
2-ой завтрак	<p>Вырабатывать навык правильного, неспешного, аккуратного приема пищи, соблюдения правил этикета. "Тщательно пережеванная пища легко усваивается".</p>				
Подготовка к прогулке	<p>Отрабатывать навыки быстрого, бесшумного одевания, организованного выхода на прогулку, демонстрации готовности процессу наблюдения; воспитывать осознанное отношение к деятельности. "Оделись, огляделись. Так ли хотели? Проверим. Поможем, кто может".</p>				
Прогулка (наблюдение, трудовая деятельность, подвижная игра, самостоятельные	<p>Наблюдение за солнцем. Цель: способствовать развитию у детей представлений солнце, как источника света и</p>	<p>Наблюдение за осенним деревом, березой. Цель: расширить знания о видах деревьев, уточнить знания о березе, ее внешних</p>	<p>Наблюдение листопадом. Цель: закреплять представления о явлении "листопад"; способствовать</p>	<p>Наблюдение за шиповником. Цель: позволить детям убедиться в том, что шиповник, это кустарник, различать и</p>	<p>Наблюдение за перелетными птицами. Цель: расширить и уточнить представления о птицах родного края; воспитывать</p>

<p>игры)</p>	<p>тепла; развивать навыки исследовательского поведения, умения строить умозаключения на основе знаний и новых наблюдений; воспитывать пытливость ума. Гори-гори ясно! Солнышко красно, Гори-гори ясно! В небо пташкой залети, Нашу землю освети, Чтоб садам и огородам Зеленеть, цвести, расти! Солнышко красно, Гори-гори ясно! В небе рыбкой поплыви, Нашу землю оживи, Всех на свете ребятишек Обогрей, оздорови! (Е. Благинина) - Солнце - источник света, тепла и жизни на Земле. Все народы мира почитают Солнце. Например, на государственном флаге Казахстана расположено золотое солнце с лучами.</p>	<p>изменениях осенью; воспитывать любовь к природе, ее изменениям в разное время года. Художественное слово Как хорошо в гостях у осени Среди берёзок золотых... Подольше б золота не сбросили, Стоял бы лес, багрян и тих. Почаще б солнышко усталое Гостило в золотом лесу, Чтоб защитит от ветра шалого Лесную позднюю красу. Н. Найденова Педагог предлагает молча рассмотреть дерево, отметить изменения, которые произошли в период с лета до осени. Задаются вопросы поискового характера Трудовая деятельность: сбор опавших листьев в короб. Цель: отрабатывать умения доводить начатое до конца, работать в команде, воспитывать любовь к труду.</p>	<p>формированию самостоятельных суждений о причинах листопада, развивать понимание необходимости проявления; развивать наблюдательность. С. Островский Над моею головою Листопад шуршит листвою. Ветер кружит вереницы Листьев. Эти листья - птицы. Листья-птицы медлят, зная, Ждёт внизу их жизнь земная. Листья-лисы, Листья-мыши Заползают в норы, в ниши. Мокнет голый клён вдали, В лужах - листья-корабли. Педагог предлагает понаблюдать процесс опадания листьев, описать увиденное, а также объяснить причину происходящего. Если дети затрудняются, можно начать с описания осенних явлений, описания изменений в</p>	<p>называть его; способствовать демонстрации умений сравнивать деревья и кустарник, находить черты сходства и различия растений; развивать навыки исследовательского поведения. Предусмотреть правила безопасности при наблюдении за растениями с шипами. "По сторонам тропы высокими и крутыми стенами стоял шиповник и цвел таким влажным и алым огнем, что даже ранний солнечный свет, падавший на листву, рядом с цветами шиповника казался холодным и бледным. Казалось, что цветы шиповника навсегда отделились от колючих веток и висят в воздухе, как яркое маленькое пламя". (К.Г.Паустовский) После рассматривания, определения того, что это кустарник, шиповник, педагог предлагает задуматься и сказать, почему на</p>	<p>любопытность, наблюдательность. Художественное слово. Грач Черный грач – чернее ночи, Утомился, как рабочий: Он за плугом днем ходил, Клювом червяков ловил. Осень Опустел скворечник- Улетели птицы, Листьям на деревьях Тоже не сидится. Целый день сегодня Всё летят, летят... Видно, тоже в Африку Улететь хотят. (И. Токмакова) Отметить о том, что перелетные птицы улетают стаями постепенно. Время отлета зависит от наличия питания и его исчезновения. Дети отмечают, что сначала улетают птицы, питающиеся насекомыми (ласточки, соловьи, кукушки, жаворонки). Игра малой подвижности "Ровным кругом". Цель: развивать умения детей ходить в кругу, одновременно выполняя</p>
--------------	---	---	---	---	--

	<p>Солнце - это наш светлый мир. Солнце - это раскаленное шарообразное тело, его можно сравнить с горячей печкой, раскаленным железом. Солнце светит, и его свет доходит до Земли, поэтому днем нам так тепло и светло.</p> <p>- Вы замечали, какое у нас настроение, когда на улице солнечная погода? Предложить поднять голову, повернуть лицо к солнцу, но не открывать глаза. Дети описывают ощущения.</p> <p>- Свет солнца опасен. На солнце нельзя смотреть без защитных очков, стекла или пленки, иначе можно получить ожог. Запомните. Предлагается использовать оборудование для защиты глаз, рассказать о солнце. Предложить пройти в тень, рассказать о своих ощущениях, сделать выводы.</p>	<p>Подвижные игры: "Охотники и звери". Цель: упражнения с различными препятствиями; развивать быстроту. Самостоятельная свободная игровая деятельность, игры с выносным материалом на участке. Прыжки через скакалку.</p> <p>Игра-упражнение "Канатоходцы". Цель: развивать умение сохранять равновесия при ходьбе по шнуру, держать осанку.</p> <p>Самостоятельная игровая деятельность детей с выносным материалом, свободные игры. Цель: совершенствовать игровые навыки, умение договариваться, начинать, реализовывать игровой замысел; воспитывать дружелюбие.</p>	<p>природе. Дети, таким образом, могут догадаться либо прийти к выводу о том, что, в связи с тем, что света и тепла становится меньше, деревья готовятся к холодам.</p> <p>Подвижные игры: "Защити товарища", "Остановись - беги". Цель: упражнять в метании мяча от груди двумя руками; учить действовать по знаку; развивать ловкость.</p> <p>Самостоятельная свободная игровая деятельность, игры с выносным материалом на поле: ходьба по бревну. Цель: стремление совершенствовать технику ходьбы, сохраняя равновесие.</p>	<p>данный момент окраски листы шиповника иной, его плоды высохли и проч.</p> <p>Подвижная игра "Передай мяч капитану". Цель: учить принимать различные движения с мячом в игре, согласовывать свои действия с ребенком рядом, воспитывать организованность. Самостоятельная свободная игровая деятельность, игры с выносным материалом на участке.</p> <p>Подвижная игра "Ветерок и тучи". Цель: упражнять ориентировку в пространстве. Дети выбирают на роль "ветерка". Педагог отмечает, что тучи не различаются в разные стороны, плывут только в одну сторону. Предлагает детям следовать правилам.</p> <p>Подвижная игра "Через ручеек". Цель: развивать умения прыгать в длину с разбега, перепрыгивать</p>	<p>движения по сигналу; развивать внимание, реакцию, двигательные навыки.</p> <p>Выбирается водящий. Остальные дети образуют круг, в центр которого он становится. Дети берутся за руки, идут в правую или в левую сторону, произнося текст: Ровным кругом Друг за другом Мы идём за шагом шаг. Стоять на месте! Дружно, вместе Делаем вот так. Дети останавливаются, поворачиваются лицом в центр круга, опускают руки.</p> <p>Водящий выполняет какое-либо движение, дети повторяют его. Водящий выбирает того, кто лучше выполнил движение. Игра возобновляется.</p> <p>Подвижная игра "С кочки на кочку". Цель: развивать у детей умение прыгать на двух ногах с продвижением вперед.</p> <p>Упражнять в умении действовать по сигналу, упражнять в прыжках в</p>
--	---	---	--	--	--

	<p>Трудовая деятельность: сбор растительного сора на участке. Цель: развивать и закреплять умения аккуратно выполнять трудовые действия, воспитывать ответственность.</p> <p>Самостоятельная свободная игровая деятельность, игры с выносным материалом на участке: использование различных видов ходьбы. Цель: развитие физической активности.</p>			<p>через "ручеек, не намочив ног"; развивать силу, скорость, ловкость, глазомер.</p> <p>Самостоятельная игровая деятельность детей с выносным материалом, свободные игры. Цель: совершенствовать игровые навыки, умение договариваться, начинать, реализовывать игровой замысел; воспитывать дружелюбие.</p>	<p>глубину, с места в длину, в быстром беге.</p> <p>Самостоятельная свободная игровая деятельность, игры с выносным материалом на участке, упражнения с мячом, упражнения на выбивание и метание мяча.</p>
Возвращение с прогулки	Развивать систему умений и навыков аккуратного последовательного раздевания (надевания одежды), размещения одежды в шкафу, правильного мытья рук, приведения внешнего вида перед зеркалом в порядок.				
Обед	Организовать дежурства, объяснить правила сервировки стола; обратить внимание на предстоящий обед; закрепить наименования блюд; отрабатывать культуру приема пищи за столом, правила этикета; развивать навыки самоконтроля и правильные привычки.				
Дневной сон	Создание комфортных условий для спокойного сна детей.				
Постепенный подъем, оздоровительные процедуры	Упражнение лодочка; (лежа на животе, руки под подбородком, подтягивание вверх, наклон, качание). Ходьба по тропинке здоровья с целью профилактики плоскостопия. Закреплять полученные знания и выполнять культурно-гигиенические навыки.				
Полдник	Закрепить наименования блюд; отрабатывать культуру приема пищи за столом, правила этикета (умение пользоваться приборами, пережевывание, порядок на столе) развивать навыки самоконтроля и правильные привычки.				
Самостоятельная деятельность детей (игры малой	<p>Дидактическая игра "Что больше?". Закрепление знаний</p>	<p>Развивающее упражнение "Сколько и какие отличия</p>	<p>Дидактическая игра "Противоположные слова" (времена и</p>	<p>Развивающая игра "Где мы были мы не скажем, а что делали</p>	<p>Игры-упражнения "Сад и огород". Цель: закрепить умение</p>

<p>подвижности, сюжетно-ролевая, малоподвижная, дидактическая, настольные игры, изобразительность, рассматривание книг и другие)</p>	<p>детей по классификации предметов и явлений; развитие аналитических и синтетических способностей, воображения, внимания. Оборудование: несколько коллекций предметов или их предметные чертежи-карточки. Ход: ведущий называет (показывает) предметы, принадлежащие одной коллекции и не принадлежащие ей, игроки должны назвать лишний предмет. Общее количество предметов будет четыре. Сюжетно-ролевая игра "Продуктовый магазин". Закреплять представления детей о деятельности магазина "Продуктовый магазин", продавца питания; осваивать действия в роли продавца и покупателя;</p>	<p>есть?". Развитие у детей восприятия, внимания, мышления; воспитание интеллекта, наблюдательности. Инструменты: пары изображений (второе изображение имеет несколько изменений, которые не видны невооруженным глазом, в отличие от первого). Ход: педагог предлагает детям показать первую картинку, а затем увидеть вторую, похожую на нее. Дети рассказывают, что изменилось на второй картинке, по сравнению с первой, находят отличия. Сюжетно-ролевая игра "Кулинария". Закрепить знания детей о специалистах, работающих в столовой: поваре, официантке, кассире, гардеробщице; усвоить этические правила поведения в общественных местах, в питании, мотивировать их соблюдать; воспитывать уважение к труду, выстраивать</p>	<p>явления). Углублять, закреплять знания детей о свойствах предметов и явлений; развивать сообразительность, память, воображение; обогащать словарный запас. Ход: дети должны отмечать слова, противоположные каждому предложенному педагогом слову. - Грязные - чистые. - Темно - светло. - Ночь - день. - Влажный - сухой. - Дождь - снег. - Небо - земля. - Утро - вечер. - Вода - лед. - Лето - зима). Сюжетно-ролевая игра "Ждем гостя". Объяснять детям понятие "ожидание гостя", понятия "гость" и "гостевая няня" (хозяйка); осваивать роли в игре; расширять знания о казахском обряде ухода за гостем; воспитывать уважение, любовь, дружбу к человеку, к старшему. Оборудование: мебель для игры, игрушечные</p>	<p>покажем". Развивать у детей мыслительные, воображаемые способности, логику, смекалку. Ход: Вариант 1. Педагог показывает загадки по жестам, дети показывают предмет, животное, явление. Вариант 2. Активные дети выходят в центр и показывают движения по очереди. Вариант 3. Каждый ребенок, сидящий (стоящий) в кругу или на цепи, показывает движения по очереди. Все дети задумываются и пытаются разгадать загадку. Сюжетно-ролевая игра "Детский сад". Закрепление общих представлений детей о деятельности детского сада, основной деятельности специалистов данного учреждения; развитие личностных способностей, способностей к построению</p>	<p>классифицировать овощи и фрукты, выделять признаки; углублять знания детей об условиях, необходимых для роста растений; упражнять в проведении элементарных опытов. Дидактическая игра "Где растет?", "Угадай на вкус". Опытно-экспериментальная деятельность с овощами. Дидактическая игра "Угадай на вкус". Практическая работа "Приготовление сока из фруктов". Развивающее упражнение "Покажи сколько предметов, покажи такое число". Развивать у детей умение зрительно рассматривать и пересчитывать неравномерно расположенные предметы, побуждать к показу количества наборов карточками; развивать восприятие, внимание, сообразительность. Оборудование: карточки наглядности, в которых коллекции различных предметов построены на</p>
--	---	---	--	--	---

	<p>воспитывать положительное отношение, правила общественного порядка.</p> <p>Оборудование: полки, мешки, крупы в коробках или полиэтиленовых мешках, различные макароны, твердые корма, коробки (мешки) с молочной продукцией, корзины различной формы, игрушечные смартфоны, платежные карточки, денежные бумаги.</p> <p>Ход: педагог может ранее организовать с детьми поездку в продуктовый магазин. Педагог показывает детям фотографии, видеозаписи о магазине, объясняет значение слова "продовольственные товары", соблюдение различных правил их хранения. Дети рассказывают о том, что к видам продуктов относятся молоко, мясо, хлебобулочные изделия. Очень важно</p>	<p>отношения на основе вежливости.</p> <p>Оборудование: мебель для повара (столы и стулья), образцы одежды и принадлежности для работников столовой (повар, официант, кассир, работник гардероба). Ход: педагог совместно с детьми сначала беседует о деятельности столовой по приготовлению блюд для людей (потребителей) и ее значении. В это время показываются картины, решаются педагогические ситуации. У детей есть предпочтения в исполнении ролей, а затем используется умение считать. Кроме того, педагог совместно с детьми составляет списки определенных блюд, меню. Для этого педагог и дети в вечернее время вырезают из журналов фотографии различных блюд, используют в игре. Педагог контролирует работу работников перед</p>	<p>персонажи или сами дети могут играть роли; игрушечная посуда и искусственные формы блюд; игрушечные музыкальные инструменты, микрофон; красиво упакованные подарки. Ход: педагог совместно с детьми заранее определяет, какие разнообразные блюда, сладости они приготовят в каждой семье перед уходом за гостем, как расставят на столе посуду, блюда, инструменты. Дети вместе с педагогом планируют, какие действия они будут предпринимать в ожидании гостя. Дети делятся на две группы: гости и хозяева. Домовладельцам дается время на приготовление скатерти, дети, желающие стать гостями, контролируют подготовку или для того, чтобы они смогли выступить в гостях, педагог готовит отдельное место. Гости придумывают и готовят, какие подарки привезут</p>	<p>продуктивных отношений.</p> <p>Оборудование: инструменты специалистов, работающих в детском саду: медсестра, воспитатель, помощник воспитателя, повар, дворник. Ход: дети сначала добровольно назначают сотрудников детского сада. Дети, играющие роль специалистов, подбирают для себя необходимые инструменты, складывают в определенный уголок. Дети, находящиеся в роли воспитанников и специалистов, взаимно консультируются и планируют, куда идти и что делать. Педагог способствует укреплению диалогов и отношений: задает дополнительные вопросы, выясняет, какие действия он совершает или что делает, направляет обмен детьми.</p>	<p>любых наборах; раздаточные числа.</p>
--	---	--	---	---	--

	<p>дать детям знания о сроках хранения продуктов, содержании продуктов в чистом виде. Продавец назначается по своему усмотрению (или перечислению), покупатели берут в руки необходимые инструменты (карточки, средства, смартфон) и используют их в процессе игры. Продавец раскладывает товар по полочкам, определяет цены, рассказывает покупателям о рациональных сторонах товара и "продает" его. Педагог регулирует соблюдение правил этикета в диалогах, речевые цепочки между игроками, задает закрепляющие вопросы. В конце игры можно сделать вывод: если товары ждут, хранят по правилам, они не нарушаются, они хорошего качества, хорошо продаются; в</p>	<p>приходом людей (сидя на детских местах). Когда все блюда приготовлены, детей (потребителей) приглашают в обеденный зал. Официант предлагает пришедшим клиентам меню, дети заказывают, повар показывает приготовление. Официант приносит детям, дети делают "оплату". Дети должны произносить новые слова, такие как "официант", "меню", "еда", дети используют эти слова. Педагог сам корректирует ход игры, задает дополнительные вопросы, чтобы активизировать действия детей. В конце педагог вместе с детьми делает выводы. Чтобы накормить людей вкусными блюдами, нужно сказать, что работники столовой усердно трудятся. Использовать в игре слова "спасибо" и "пожалуйста", сохранять спокойствие за столом,</p>	<p>домовладельцам. Вначале педагог сопровождает ход игры определенными фразами, задает игрокам дополнительные вопросы, сам участвует, вносит вклад в дальнейшее ход развития игры. В заключение педагог может сделать с детьми выводы: для ухода за гостем необходимо приобрести блюда, приготовить их и накрыть стол; в гостях хозяева и гости покажут свое искусство, побеседуют, поделятся новостями; в гостях необходимо соблюдать правила приличия (не портить имущество хозяина дома, не говорить нецензурных слов, быть довольным уходом).</p>		
--	--	---	---	--	--

	<p>магазинах продавец и покупатель должны использовать вежливые слова и соблюдать правила приличия; следует уважать труд продавца; уважать выбор покупателя.</p>	<p>есть без спешки, правильно пользоваться инструментами, соблюдать порядок в общественных местах.</p>			
<p>Индивидуальная работа с детьми</p>	<p>Беседа об особенностях осеннего сезона. Рассказывание различных стихотворений. Языковое упражнение. Рассказывание различных стихотворений, стихотворений. Музафар Алимбаев "Падают листья". - Дождику только бы злиться, Падают листья Блестят. Видно, что желтые листья На ветки обратно хотят. Осень. Тоскливо и мокро. Так и текут день за днем. Яркая, желтая охра Светит холодным огнем.</p>	<p>Дидактическая игра "Что больше?". Перед каждым ребенком даются картинки, в которых смешиваются фрукты и овощи. Предлагает найти лишнее и произнести название вслух. Различают фрукты и овощи, например, яблоки, гранаты, лимоны, капуста. Здесь капуста предпочтительнее, так как капуста - это овощ, остальные - фрукты. Артикуляционное упражнение. Руки в стороны, в кулачок, Разожмём и на бочок Руки вверх, в кулачок, Разожмём и на бочок. Руки вперёд, в кулачок, Разожмём и на бочок. Руки к плечикам, в кулачок,</p>	<p>Артикуляционное упражнение. Задание мишки выполнить артикуляционное упражнение. 1) Яц-яц- белый заяц, Са - са - хитрая лиса, Ыр - ыр - рычит волк, Рр - ра - ра- собирает мед пчела, Ль- ль - черный черный уголь. Скороговорка. На дворе трава, на траве дрова Не руби дрова на траве двора.</p>	<p>"Найди именно такую форму". Цель: закреплять знания о геометрических формах, учить называть, различать, сравнивать формы. Оборудование: детские фигурки, геометрические фигуры. Ход игры: предложить открыть волшебный замок. Сказать, что ключи от замка тоже состоят из магических, геометрических форм. Каждый ребенок берет ключ, соответствующий замку, и открывает замок. Дидактическая игра "Назови слова с согласным звуком в начале слова". Цель: развивать фонематический слух, внимание, воображение, обогащать словарный запас.</p>	<p>Упражнения для язычка. Рассказывание стихотворения А. Ерикеева "Осенью". - Наступила осень, Пожелтел наш сад. Листья на берёзе Золотом горят. Не слышать весёлых Песен соловья. Улетели птицы В дальние края.</p>

		Разожмём и на бочок.		Детям раздаются картинки, на которых изображены предметы. Нужно внимательно посмотреть на картинку и назвать слова с заданным звуком (согласным, гласным) в начале слова (середине, в конце слова).	
Подготовка к прогулке	Учить сначала менять обувь, которую дети носят в группе, на прогулочную, ставить обувь на место и надевать одежду по порядку. Наблюдать за тем, как дети складывают на место сменную одежду, обучение скорости через игру.				
Прогулка	<p>Подвижная игра "Найди себе пару". Цель: развивать умение находить себе пару, среди группы детей по флажок (фишку) идентичного цвета как у себя; развивать внимание, ориентировку в пространстве, ловкость, дружелюбие. Оборудование: флажки разного цвета по количеству детей (по паре одинакового цвета). Дети получают по одному флажку (фишке). Первый сигнал - дети разбегаются по площадке. Второй сигнал - дети ищут себе пару,</p>	<p>Трудовая деятельность: сбор растительного сора на участке. Цель: развивать и закреплять умения аккуратно выполнять трудовые действия, воспитывать ответственность. Подвижная игра "Краски". Цель: развивать умение детей бегать, стараясь, чтобы не догнали, прыгать на одной ноге, приземляясь на носок полусогнутую ногу; развивать ловкость, быстроту движений, умение менять направление во время бега. Ход игры: Участники игры</p>	<p>Трудовая деятельность: сбор растительного сора на участке. Цель: развивать и закреплять умения аккуратно выполнять трудовые действия, воспитывать ответственность. Дидактическая игра "Разведчики". Цель: развивать умение сосредотачиваться на выполнении задания, быстро и точно вести счет выделяемых объектов из окружающего мира, закреплять представления о растительном мире. Ход игры. Педагог дает детям задание разведать</p>	<p>Трудовая деятельность: помощь на участке группы младшего возраста, сбор песка. Цель: отрабатывать умения доводить начатое до конца, работать в команде, воспитывать любовь к труду. Подвижная игра "Найди свое место". Цель: развивать слуховое и зрительное внимание, ориентировку в пространстве. Самостоятельная свободная игровая деятельность, игры с выносным материалом на поле: ходьба по бревну. Цель: стремление совершенствовать технику ходьбы,</p>	<p>Наблюдение за погодой. Цель: развивать умение следить за изменениями в состоянии погоды; развивать наблюдательность; воспитывать любовь к природе. Наблюдение: информировать детей об изменениях природных явлений осенью и неживой природе: понижение температуры - холод; пасмурные и дождливые дни - серое небо, пасмурно, движущиеся облака, редко всходит солнца, пожелтевшие листья падают на землю. Осенью над лесом и болотом Туча пролетела самолётом.</p>

<p>становятся в пары. В игре должно принимать нечетное количество детей, чтобы один из играющих оставался без пары. Оставшийся без пары ребенок демонстрирует один из своих талантов. Игра заводится снова.</p> <p>Подвижная игра "Хитрая лиса".</p> <p>Цель: совершенствовать у детей навыки бега по сигналу "Я - лиса!", развивать умение на бегу ни с кем не сталкиваться; не наталкиваясь друг на друга, развивать внимание, ловкость, быстроту, ориентировку в пространстве; воспитывать дружелюбие, честность и отзывчивость. Дети становятся в круг на расстоянии одного шага друг от друга. Вне круга очерчивается дом лисы.</p>	<p>выбирают хозяина и двух покупателей. Остальные игроки – краски. Каждая краска придумывает себе цвет и тихо называет его хозяину. Когда все краски выбрали себе цвет и назвали хозяину, он приглашает одного из покупателей. Покупатель стучит:</p> <p>-Тук! Тук!</p> <p>-Кто там?</p> <p>-Покупатель.</p> <p>-Зачем пришёл?</p> <p>- За краской.</p> <p>-За какой?</p> <p>-За голубой.</p> <p>Если голубой краски нет, хозяин говорит: «Иди по голубой дорожке, найди голубые сапожки, поноси да назад принеси!» если покупатель угадал цвет краски, то краску забирает себе. Идёт второй покупатель, разговор с хозяином повторяется. И так они подходят по очереди и разбирают краски. Выигрывает покупатель, который набрал больше краски. Хозяин может придумать задание</p>	<p>территорию и посчитать, сколько каких растений растёт в той или иной части участка. Например, сколько деревьев в левой части, сколько одуванчиков возле песочницы и прочее.</p> <p>Подвижная игра "Ветерок и тучи".</p> <p>Цель: упражнять ориентировку в пространстве. Дети выбирают на роль "ветерка". Педагог отмечает, что тучи не разлечаются в разные стороны, плывут только в одну сторону. Предлагает детям следовать правилам.</p> <p>Подвижная игра "Через ручеек".</p> <p>Цель: развивать умения прыгать в длину с разбега, перепрыгивать через "ручеек, не намочив ног"; развивать силу, скорость, ловкость, глазомер.</p> <p>Самостоятельная игровая деятельность детей с выносным материалом, свободные игры.</p> <p>Цель: совершенствовать</p>	<p>сохраняя равновесие.</p> <p>Малоподвижная игра "Гори, гори ясно".</p> <p>Цель: развивать умения действовать согласованно друг с другом, ориентироваться в пространстве, положительные эмоции. По считалке выбирается водящий, который стоит напротив группы играющих. Дети кричат слова:</p> <p>- Гори, гори ясно, Чтобы не погасло. Глянь на небо, Птички летят, Колокольчики звенят. Как только заканчивается речевка, водящий подходит к детям, взмахивает платочком между двумя детьми, как бы их разделяя. Эти два ребенка бегут в разные стороны, обегая круг снаружи. И возвращаются к своему месту и водящему.</p> <p>Свободные игры. Цель: способствовать укреплению дружеских отношений, совершенствованию игровых навыков,</p>	<p>Пролетела туча низко-низко... Прыгнула с нее парашютистка. А за ней сейчас же и другая, И уже летит за стаей стая. Спрыгивали легкие снежинки На пустые нивы, на тропинки. На высокий берег у реки, В тёмные лесные уголки. И тогда в притихшие дома Через окна глянула зима.</p> <p>Е. Трутнева</p> <p>Подвижная казахская народная игра "Шымшык" ("Чижик").</p> <p>Цель: развивать ' детей внимание и ловкость. «Шулдік» (чижик) это небольшая, но толстая палочка, заостренная на обоих концах. для игры выбирается открытая ровная площадка. А в центре ее делается небольшая лунка — с таким расчетом, чтобы концы «чижика» лежали как раз на краях лунки. Кроме того, понадобится «бита» — палка длиной около одного метра. Первый игрок подходит к лунке, на которой лежит</p>
---	---	---	---	---

	<p>Педагог предлагает закрыть глаза, обходит круг за спинами детей и говорит: "Я иду искать в лесу хитрую и рыжую лису!" Затем дотрагивается до одного из играющих. Тот становится хитрой лисой. Дети открывают глаза, внимательно присматриваются друг к другу. Надо догадаться, кто хитрая лиса. Дети три раза хором спрашивают (тихо, громко): "Хитрая лиса, где ты?". Хитрая лиса выходит в круг, поднимает руку вверх, кричит: "Я здесь!". Все разбегаются по площадке, а лиса их ловит. Пойманных отводят в нору (сторону). Примечание: лиса ловит после третьего клича; пойманным считается тот, кого задела рукой. Игра повторяется несколько раз.</p>	<p>сложнее задание, например: скачи на одной ножке по красной дорожке. 2 вариант. Разговор повторяется, если покупатель угадал краску продавец говорит сколько стоит, и покупатель столько раз хлопает продавца по вытянутой ладони. С последним хлопком, ребёнок изображавший краску убегает, а покупатель догоняет его и, поймав, отводит в условленное место. Игра-упражнение "Канатоходцы". Цель: развивать умение сохранять равновесия при ходьбе по шнуру, держать осанку. Самостоятельная игровая деятельность детей с выносным материалом.</p>	<p>игровые навыки, умение договариваться, начинать, реализовывать игровой замысел; воспитывать дружелюбие.</p>	<p>индивидуальных способностей в реализации замысла игр. Подвижная игра "Не оборви цепочку". Цель: закреплять умение двигаться в колонне за ведущим, соблюдая дистанцию, повторяя его сменяемые движения: бег, прыжки с продвижением вперед на двух ногах, подпрыгивания, ходьба с выпадами вперед, прыжки на одной ноге с продвижением вперед, ходьба в полуприседе и так далее; развивать выносливость, двигательные навыки. Свободные игры. Цель: способствовать укреплению дружеских отношений, совершенствованию игровых навыков, индивидуальных способностей в реализации замысла игр.</p>	<p>«шулдік», и бьет битой по одному из его заостренных концов. «Шулдік» взлетает, игрок же должен вновь ударить по нему, отбросив как можно дальше. После чего оставляет битку возле лунки и отходит. Второй игрок подбирает «шулдік» и, не сходя с места, куда тот упал, старается попасть им в лунку или по бите соперника. Если получится первый игрок выбывает из игры, как, впрочем, и в том случае, если он промахнется при своем ударе. Если же промахнется второй игрок, не попав в лунку или по бите, то первый получает право на три дополнительных удара. Расстояние от лунки до места падения «чижика» измеряется с помощью биты, и, таким образом, набираются очки обоими игроками. Но если при последующих ударах будет хоть один промах — все очки «сгорают»! Борьба идет</p>
--	--	---	--	--	--

	<p>Подвижная игра "Не оборви цепочку". Цель: закреплять умение двигаться в колонне за ведущим, соблюдая дистанцию, повторяя его сменяемые движения: бег, прыжки с продвижением вперед на двух ногах, подпрыгивания, ходьба с выпадами вперед, прыжки на одной ноге с продвижением вперед, ходьба в полуприседе и так далее; развивать выносливость, двигательные навыки</p> <p>Свободные игры. Цель: способствовать укреплению дружеских отношений, совершенствованию игровых навыков, индивидуальных способностей в реализации замысла игр.</p>				<p>до тех пор, пока один из участников не наберет определенное количество очков к примеру, 10.</p> <p>Подвижная игра "Через ручеек". Цель: развивать умения прыгать в длину с разбега, перепрыгивать через "ручеек, не намочив ног"; развивать силу, скорость, ловкость, глазомер.</p> <p>Самостоятельная игровая деятельность детей с выносным материалом, свободные игры. Цель: совершенствовать игровые навыки, умение договариваться, начинать, реализовывать игровой замысел; воспитывать дружелюбие.</p>
<p>Возвращение детей домой (консультации родителям)</p>	<p>Консультация "Правила поведения в местах массового пребывания".</p>	<p>Беседы : "Учимся наблюдать за объектами природы".</p>	<p>Организация проекта на тему "Здравствуй, осень золотая".</p>	<p>Проведение дня семьи один раз в месяц.</p>	<p>Акция "Сбор осеннего гербария".</p>

Методист: Абдикаримова А. Т.



Воспитатель: Мезенцева В. Г.

Циклограмма воспитательно – образовательного процесса

Учреждение образования: детский сад «Арай»

Группа: дошкольная группа «Фиксики»

Возраст детей: дети 5-и лет

Период составления плана: октябрь, 2022 - 2023 учебный год.

Режим дня	<i>Понедельник</i> 10.10.2022	<i>Вторник</i> 11.10.2022	<i>Среда</i> 12.10.2022	<i>Четверг</i> 13.10.2022	<i>Пятница</i> 14.10.2022
Прием детей	Измерять температуру тела, проверять тело, кожу детей. Следить за эмоциональным состоянием детей.				
Беседа с родителями, консультации	Беседа с родителями о здоровье ребенка, важности мытья овощей и фруктов.				
Самостоятельная деятельность детей (игры малой подвижности, настольные игры, изодетельность, рассматривание книг, наблюдения, поручения, другое)	Дежурство на неделю. Цель: развивать чувство ответственности за порученное дело, умения четко выполнять обязанности по дежурству. Организовать распределение дежурных: по уголку природы, по столовой, по уголкам развития (одна пара по всем обязанностям или несколько пар отдельно). Повторить инструкции по дежурству. Следить за сменой фишек в уголке, расположением инструментария, формы на свои места.				
	Развивающая игра "Камера". Цель: развитие внимания, памяти, речи. Игровые материалы и наглядные пособия: карты лото или любые другие картинки. Описание: показать ребенку карточку в	Пальчиковое упражнение "Друзья". Цель: развивать речевой навык, мелкую моторику рук. - Пять братишек в тёплый день (ладони обеих рук расположить друг напротив друга), Повстречали пять друзей Старший братец –	Дидактическая игра "Части суток". Цель: закреплять знания о частях суток; учить называть, различать части суток. Выразительное чтение стихотворения Ю. Тувима "Спор овощей". Цель: развивать	Игра "Мешок с подарками" (Овощи и фрукты). Цель: расширять представления об окружающих предметах; развивать мышление, ощущения, связную речь. Оборудование: тканевый мешочек, различные предметы.	Малоподвижная казахская народная игра "Атыңды тап!" ("Кто назван твоим именем?") Цель: развивать детей внимание, умение по выражению лица, при невольном движении бровей, взгляде, жесте и т.п., угадывать того, кто

	<p>течение 5 секунд. Затем предложить снять его и вспомнить, что там изображено. Если ребенку сложно ответить, ему задают вопросы (сколько, какого цвета и т.д.)</p> <p>Пальчиковая гимнастика "Друзья - садоводы".</p> <p>Цель: развивать слуховое внимание, речь, артикуляцию, память, моторику рук. Палец толстый и большой</p> <p>В сад за сливами пошёл. (Ладошка собрана в "кулачок". Отогнуть большой пальчик, выпрямить, затем согнуть наполовину. Снова согнуть, и так несколько раз.)</p> <p>Указательный с порога, Указал ему дорогу. (Отогнуть указательный пальчик, далее "согнуть-разогнуть".)</p> <p>Средний палец самый меткий, Он сбивает сливы с</p>	<p>крепкий малый, (пальчики здороваются со своими "друзьями"), Друг его – моряк бывалый.</p> <p>У второго братца друг Знает несколько наук. Средний братец долговяз –</p> <p>У него друг – водолаз. У четвёртого братишки Любит друг смешные книжки.</p> <p>А последний, младший брат Ходит с другом в детский сад.</p>	<p>слуховое внимание, память, речь, артикуляцию, любовь к художественному слову.</p> <p>Пальчиковое упражнение "Мы капусту рубим...".</p> <p>Цель: развивать речевой навык, мелкую моторику рук.</p> <p>Мы капусту рубим, мы капусту рубим.</p> <p>Мы морковку трем, мы морковку трем.</p> <p>Мы капусту солим, мы капусту солим.</p> <p>Мы капусту жмем, мы капусту жмем.</p>	<p>Предложить достать что-нибудь из мешка, на ощупь определить, что это, не называя его, рассказать о нем все, что известно.</p> <p>Сидящие дети по описанию водящего определяют, что это за предмет.</p> <p>Дидактическая игра "Разведчики".</p> <p>Цель: развивать умение сосредотачиваться на выполнении задания, быстро и точно вести счет выделяемых объектов из окружающего мира, закреплять представления о растительном мире.</p> <p>Ход игры.</p> <p>Педагог дает детям задание разведать территорию и посчитать, сколько каких растений растет в той или иной части участка.</p> <p>Например, сколько деревьев в левой части, сколько одуванчиков возле песочницы и прочее.</p>	<p>назван именем водящего; развивать внимание, терпение, выдержку.</p> <p>Дети делятся на две группы. Первая команда остается на веранде, вторая отходит на другой конец площадки. После этого каждый игрок выбирает себе имя кого-либо из ушедших. Затем игроков с другого конца площадки по одному приглашают подойти.</p> <p>Каждый из них, основываясь на малейших признаках, к примеру, выражении лица, невольном движении бровей, взгляде, жесте, должен попытаться угадать, кто же назван его именем? При ошибке он после окончания игры будет "наказан" в шуточной форме при всех прочтет стихотворение или споет песню.</p> <p>В случае же удачи - будет слушать, как поют другие.</p> <p>Затем группы меняются местами.</p>
--	---	---	---	--	---

	<p>ветки. (Отогнуть средний пальчик, "согнуть-разогнуть" его. При этом нужно стараться не сгибать указательный и большой пальцы.) Безмянный подбирает, (Отогнуть также безмянный, постараться не шевелить предыдущими пальчиками.) А мизинчик-господинчик В землю косточки бросает! (Отогнуть мизинчик.)</p>				<p>Вариант игры. Можно выбирать только одного водящего, но и игроков не должно небольшое количество.</p>
<p>Утренняя гимнастика</p>	<p>1. ИП: стоя, ноги врозь, тело прямо, руки внизу. 1-3 -руки вперед, раскрыть ладони, сжать в кулаки; 4-ИП. 5-6 раз. 2. ИП: стоя, ноги вместе, тело прямо, руки внизу. 1- поворот головы вправо. 2 - ИП. По 4 раза на каждую сторону. Выполнять не торопясь. 3. ИП: стоя, ноги врозь, туловище прямо, руки согнуты, на уровне груди. 1- руки вверх, правая нога назад. 2- ИП. То же - с левой ногой. 4 раза на каждую сторону. 4. ИП: стоя, ноги врозь, тело держим прямо, руки согнуты, на уровне груди. 1 - развести руки в стороны. 2- ИП. Повторить 6 раз. 5. ИП: стоя, ноги вместе, тело прямо, руки на поясе. 1-4 - вращение туловища в одну сторону. Затем на такой же счет - в другую сторону. 6. ИП: стоя, ноги вместе, руки на поясе. Прыжки - на 1-8. Переход в марш на счет - 1-8. Повторить 2 раза. Упражнение на дыхание."</p>				
<p>Завтрак</p>	<p>Вымыть руки, лицо детей и пригласить детей на завтрак. Познакомить детей с культурой приема пищи. Учить правильно пользоваться ложкой, вилок, пить, не разговаривая, учить после еды мыть лицо и руки, не оставлять завтрак.</p>				
<p>Подготовка к организованной деятельности (ОД)</p>	<p>Беседа на тему дары осени.</p>	<p>Дидактические игры с просмотром иллюстраций фруктов, деление на слоги.</p>	<p>Беседа о пользе овощей.</p>	<p>Дидактическая игра "Составь картинку". Цель: закреплять знания детей о родном крае,</p>	<p>Формирование у детей эмоционально-положительного настроения и</p>

				<p>воспитывать любовь к Родине. Ход: педагог вместе с детьми рассматривает картинки, изображающие достопримечательности города. Объясняя правила игры, педагог напоминает давно известное правило о том, как составить из отдельных частей всю картину. Распределяет картинки по количеству игроков. Педагог "Начинаем!" он начинает игру. Дети составляют картинки из частей. Кто первый составит картинку, тем детям раздаются жетоны.</p>	<p>мотивационной готовности к учебной деятельности, предоставление детям возможности здороваться друг с другом, воспитание дружбы в коллективе. - Дружит с солнцем ветерок, А роса – с травой. Дружит с бабочкой цветок, Дружим мы с тобою. Всё с друзьями пополам Поделить мы рады! Только ссориться друзьям Никогда не надо!</p>
<p>ОД по расписанию организации образования</p>	<p>Физкультура-17 Ознакомление с окружающим миром-12 "Зерна пшеницы". Цель: закреплять у детей представления о выращивании зерновых культур; обогащать знания о хлебе и его приготовлении; развивать любознательность, стремление к исследовательской деятельности. П/у: «Сеем пшеничное»</p>	<p>Қазақ тілі-12 Основы математики-18 "Образование числа 8. Решение примеров и задач" Цель: показать образование числа 8 на наглядной основе; обучать решению простых примеров и задач Д/и: «Продолжи..» Д/и: «Образование числа» Д/и: «Сравни группы предметов» Д/и: «Посчитай в прямом»</p>	<p>Физкультура-18 Игры-упражнения по развитию речи-12 "Составление рассказа по картине «Мы – богатыри!»". Цель: формировать умение отвечать на вопросы и составлять рассказ при рассмотрении картины. А/г: «Качели» Чистоговорки Д/и: «Подбери сравнения» Музыка-12 Художественная</p>	<p>Основы грамоты-19 "Знакомство со звуками «п», «п`»". Цель: познакомить со звуком «п», его особенностями; формировать умение произносить, выделять звук в словах и определять его местоположение в слове. Д/и: «Поймай звук» Д/и: «Где находится звук?» Д/и: «Давай познакомимся» П/г: «Веселые маляры»</p>	<p>Основы грамоты-20 "Знакомство со звуками «з», «з`»". Цель: познакомить со звуком «з», его особенностями; формировать умение произносить, выделять звук «з» в словах и определять его местоположение в слове. Д/и: «Поймай звук» Д/и: «Какой первый звук?» Д/и: «Давай познакомимся» П/г: «Птички»</p>

	<p>зерно». Наблюдение за пшеницей. П/у: «Откуда берется тесто?».</p> <p>Развитие речи-11 "Составление рассказа по картине «Как мы Мишутке помогли»" Цель: формировать умение составлять рассказ по картине и отвечать на вопросы по содержанию</p> <p>Лепка-2 "Фрукты". Цель: закреплять умение детей передавать форму овощей и фруктов, сопоставлять форму овощей и фруктов с геометрическими формами. М/и: «Съедобное – несъедобное». Упражнение «Домик настроения».</p>	<p>и обратном порядке»</p> <p>Основы грамоты-18 "Знакомство со звуком «и»". Цель: познакомить со звуком «и», его особенностями; формировать умение произносить, выделять звук «и» в словах и определять его местоположение в слове. Д/и: «Поймай звук» Д/и: «Давай познакомимся» П/г: «Веселые маляры»</p> <p>Художественная литература-11 "Пересказ произведения Д. И. Тихомирова, Е. Н. Тихомировой «Находка»" Цель: формировать умение осмысленно воспроизводить литературный текст. Пересказ Беседа Физкультминутка «Щенок» Чтение и пересказ</p>	<p>литература-12 "Пересказ произведения Д. И. Тихомирова, Е. Н. Тихомировой «Находка»" (закрепление) Цель: формировать умение осмысленно воспроизводить литературный текст. Пересказ Беседа Физкультминутка «Щенок» Чтение и пересказ</p>	<p>Физкультура-19 Основы математики-19 "Множество и его части" Цель: формировать понятие о множестве и его частях Д/и: «Сравни!» Д/и: «Считай!»</p> <p>Қазақ тілі-13</p>	<p>Музыка-13 Основы математики-20 "Образование числа 9. Узнавание геометрических фигур" Цель: познакомить со способами образования числа 9 на наглядной основе; совершенствовать навык узнавания геометрических фигур в окружающих предметах Д/и: «Считай дальше» Д/и: «Образование числа 9» Д/и: «Узнай геометрические фигуры и тела в предметах»</p> <p>Ознакомление с окружающим миром-13 "Фрукты и овощи". Цель: продолжать закреплять представление об овощах и фруктах; закрепить умение классифицировать овощи и фрукты, выделять признаки; углублять знания детей об условиях, необходимых для роста растений, месте роста (огород-сад); упражнять в проведении элементарных опытов по</p>
--	---	---	--	--	---

					<p>выявлению вкусовых качеств. М/и: «Съедобное – несъедобное». П/у: «Откуда берутся овощи и фрукты?»».</p>
2-ой завтрак	<p>Вырабатывать навык правильного, неспешного, аккуратного приема пищи, соблюдения правил этикета. "Тщательно пережеванная пища легко усваивается".</p>				
Подготовка к прогулке	<p>Отрабатывать навыки быстрого, бесшумного одевания, организованного выхода на прогулку, демонстрации готовности процессу наблюдения; воспитывать осознанное отношение к деятельности. "Оделись, огляделись. Так ли хотели? Проверим. Поможем, кто может".</p>				
<p>Прогулка (наблюдение, трудовая деятельность, подвижная игра, самостоятельные игры)</p>	<p>Подвижная игра "Ак серек – Көк серек". Казахская народная игра. Цель: способствовать развитию умения играть в команде, брать на себя ответственность; развивать быстроту, силу, ловкость, выдержку; воспитывать чувство сплоченности, дружбы. Играющие делятся на две команды. Команды, держась за руки, выстраиваются в ряд друг напротив друга на определенном расстоянии. Ак серек и кок серек! Мы прошли за много рек! Где еще найти нам</p>	<p>Трудовая деятельность: сбор ботвы овощей в коробки. Цель: совершенствовать навыки помощи взрослому, умения выполнять поручения с ответственностью, поминанием значения сбора урожая овощей. Подвижная игра "Третий лишний". Цель: развивать пространственную ориентировку, внимательность, быстроту, ловкость, выносливость. Дети выбирают (можно по считалке) двоих водящих, остальные встают в круг, каждый в паре так, что один играющий стоит перед другим. Играющих</p>	<p>Дидактическая игра "С какого дерева лист?" Цель игры: расширять и закреплять представления детей о различных видах деревьев, отрабатывать умение соотносить лист с деревом, с которого оно; развивать познавательный интерес детей, внимание, наблюдательность; активизировать словарный запас. Картинки с изображением деревьев: береза, клен, дуб, тополь, карагач, вяз, осина. Дети выбирают по одному листу, осматривают участок, стараются найти</p>	<p>Подвижная игра "Карусель". Цель: совершенствовать умение играть слаженно, вместе со сверстниками образовывать и поддерживать движущийся круг; развивать умение сохранять равновесие, координацию движений; развивать умение чувствовать изменения в движениях товарищей, регулировать скорость бега; воспитывать чувство слаженности, дружелюбие. Дети встают в круг, сначала идут по кругу, проговаривая слова из текста, затем увеличивают и снова уменьшают скорость бега, согласно темпу слов: Еле - еле, еле - еле</p>	<p>Подвижная игра "Карусель". Цель: развивать вестибулярный аппарат, умение сохранять равновесие, двигаться в кругу вместе со всеми как один человек; воспитывать дружелюбие. Взрослый предлагает детям взяться за руки. Дети вместе с педагогом ходят по кругу, говорят слова: Еле - еле, еле - еле Закружились карусели, А потом, потом, потом Все бегом, бегом, бегом. Тише, тише, не спешите, Карусель остановите. Раз-два, раз-два! Вот и кончилась игра. Постепенно темп движений может увеличиваться под</p>

	<p>друга? Мы его искали всюду! Мы - команда, так и знайте! Кто вам нужен? Выбирайте! (Перевод Д. Ахметова.) Принцип хода игры заключается в том, что идет переключка команд, затем команда, крикнувшая последние слова, выбирает одного из противоположной команды. Выбранный играющий с ускорением выбегает в сторону противоположной цепочки команды, на бегу пытается разорвать ее. Если цепочка разорвалась - играющий забирает одного игрока в свою команду. Если цепочка осталась цела - играющий остается в команде противника. Побеждает команда, которая забрала всех участников противника.</p>	<p>должно быть четное количество. Если это невозможно, педагог встает в пару одному из детей. Догоняющий и убегающий встают за кругом подальше друг от друга. По сигналу погоня начинается. Если убегающий решает прекратить бег (устает или желает остановиться), то должен быстро встать перед одним из впереди стоящих детей в круге. Таким образом стоящий сзади до этого в паре играющий становится третьим лишним, поэтому убегает дальше он. Задача третьего лишнего - вовремя заметить, изменения в паре, вовремя выбежать, играть дальше. Если догоняющий догоняет, касается рукой убегающего, то он тут же убегает в обратную сторону либо игра может остановиться. Пару водящих можно перевыбрать. Подвижная игра "Лиса в курятнике".</p>	<p>соответствующее дерево, называют с какого он дерева. Поощряется название листа с учетом принадлежности дереву: кленовый, дубовый, карагачевый, березовый, осиновый и проч. Подвижные игры "Бросание мяча". Цель: воспитывать умение принимать различные движения с мячом в игре, коллективизм. Самостоятельная свободная игровая деятельность, игры с выносным материалом на участке: построение в два ряда. Цель: способствовать хорошей осанке.</p>	<p>Закружились карусели, А потом, потом, потом Все бегом, бегом, бегом. Тише, тише, не спешите, Карусель остановите. Раз-два, раз-два! Вот и кончилась игра. Примечание: в кругу каждый ребенок стоит так, чтобы корпус тела был повернут вперед, голова направлена в круг, при этом каждый следит за динамикой движения и поддерживают форму круга в целом. Игра может повторяться с изменением направления движения круга. Подвижная игра "Краски". Цель: развивать навыки бега, реакцию, быстроту, внимательность; воспитывать дружелюбие. Дети выбирают ведущего-продавца и покупателя красок, монаха (можно по считалке), остальные дети - краски, сидят в беседке или стоят полукругом. Каждый ребенок выбирает себе наименование краски либо продавец назначает каждому, шепча на ушко. Покупатель о том, кто какая краска, ничего не</p>	<p>быстрый темп проговаривания слов. Примечание: в кругу каждый ребенок стоит так, чтобы корпус тела был повернут вперед, голова направлена в круг. При этом дети следят за динамикой движения и поддерживают форму круга в целом. Игра "Затейники" Цель: развивать творческие способности детей, ориентировку в пространстве, внимание. С помощью считалки выбирается затейник, который встает в центре круга, образованного детьми. Взявшись за руки, дети идут по кругу вправо, потом влево и произносят: Ровным кругом друг за другом Мы идем за шагом шаг. Стой на месте! Дружно вместе Сделаем вот так! Дети останавливаются, опускают руки, а затейник показывает какое-нибудь движение. Все должны его повторить. Тот, кто</p>
--	---	---	--	---	---

	<p>Самостоятельная свободная игровая деятельность, игры с выносным материалом на поле, прыжки.</p> <p>Цель: совершенствовать умения прыгать на двух ногах одновременно.</p>	<p>Цель: совершенствовать умение быстро действовать по сигналу; развивать вестибулярный аппарат, ловкость.</p> <p>Дети выбирают по желанию (по считалке) водящего на роль лисы, остальные становятся курами.</p> <p>На одной стороне площадки - "курятник с курами", на другой нора лисы (или норы лис), остальное пространство - двор.</p> <p>По первому сигналу - куры ходят и бегают по двору, клюют зерна, хлопают крыльями.</p> <p>По сигналу "Лиса!" (лисы) - куры убегают в курятник. Лиса старается поймать и утащить курицу в нору.</p> <p>Примечание: пойманным считается тот, кого задела рукой.</p> <p>Игра повторяется несколько раз.</p> <p>Усложнение: "курятником" могут выступать объекты на участке (бревна, ступеньки, пеньки, лесенки); убегающий</p>	<p>знает.</p> <p>В первое время продавцом выступает педагог до полного усвоения процесса игры.</p> <p>Игра начинается с диалога покупателя с продавцом:</p> <p>- Я - монах в синих штанах, пришел за краской. (За какой?)</p> <p>- За красной (синей, зеленой и проч.)</p> <p>Если названной краски нет, то покупатель снова начинает диалог, пока названная краска "не найдется".</p> <p>Если названная краска в магазине присутствует, то продавец отвечает монаху:</p> <p>- Есть такая! (Сколько стоит?)</p> <p>- Пять рублей (Монах громко хлопает по ладони продавца пять раз).</p> <p>При последнем хлопке названная "краска" вскакивает со своего места и бежит вокруг беседки или шеренги остальных детей. Монах пытается ее догнать. Если он догоняет краску, то сам становится краской, а пойманный участник-краска становится</p>	<p>лучше всех повторит движение, становится новым затейником.</p> <p>Свободные игры с выносным материалом.</p>
--	--	---	--	---

		<p>может взобраться на возвышение. Ведется подсчет пойманных кур.</p> <p>Свободные самостоятельные игры с выносным материалом, во вновь образованных командах.</p> <p>Цель: развивать коммуникативные, игровые навыки, чувство товарищества, индивидуальные качества.</p>		<p>покупателем-монахом и игра продолжается. Если же монах не смог поймать краску, то игра начинается сначала.</p> <p>Самостоятельная свободная игровая деятельность, игры с выносным материалом: упражнения с мячом.</p> <p>Цель: совершенствование упражнений на удар и метание мяча.</p>	
Возвращение с прогулки	Развивать систему умений и навыков аккуратного последовательного раздевания (надевания одежды), размещения одежды в шкафу, правильного мытья рук, приведения внешнего вида перед зеркалом в порядок.				
Обед	<p>Организовать дежурства, объяснить правила сервировки стола; обратить внимание на предстоящий обед; закрепить наименования блюд; отрабатывать культуру приема пищи за столом, правила этикета; развивать навыки самоконтроля и правильные привычки.</p> <p>Кастрюля-хитрюля Кашку сварила, Платочком накрыла. И ждет, пождет, Кто же первым придет?</p>				
Дневной сон	Создание комфортных условий для спокойного сна детей.				
Постепенный подъем, оздоровительные процедуры	Подъем тяжелых камней. Сжав ладонь, руки наполовину подняли-опустили. Ходьба по тропам здоровья с целью профилактики плоскостопия. Закреплять полученные знания и выполнять культурно-гигиенические навыки.				
Полдник	Закрепить наименования блюд; отрабатывать культуру приема пищи за столом, правила этикета (умение пользоваться приборами, пережевывание, порядок на столе) развивать навыки самоконтроля и правильные привычки.				
Самостоятельная деятельность детей (игры малой подвижности, сюжетно-ролевая,	<p>Дидактическая игра "Следователи".</p> <p>Развитие мышления, воображения у детей.</p> <p>Ход: педагог по</p>	<p>Малоподвижная игра. "Колечко".</p> <p>Воспитывать у детей внимательность, сообразительность,</p>	<p>Развивающее упражнение "Сколько и какие есть отличия?".</p> <p>Развитие у детей</p>	<p>Дидактическая игра "Найди место названного звука в составе слова".</p> <p>Развивать у детей</p>	<p>Дидактическая игра "Найди место картинки в цепочке".</p> <p>Учить детей помещать картинки в логическую</p>

<p>малоподвижная, дидактическая, настольные игры, изобразительность, рассматривание книг и другие)</p>	<p>очереди показывает детям различные предметы. Дети объясняют, кому и зачем нужен предмет. В другом варианте игры ребенок по своему усмотрению достает из ящика, где лежат разные предметы, известный предмет и дает ему описание.</p> <p>Сюжетно-ролевая игра "Семья". Укрепление представлений детей о членах семьи; закрепление представлений о роли каждого из членов семьи; воспитание чувства уважения к старшему, любви к ближнему.</p> <p>Оборудование: предметы первой необходимости для членов семьи: очки, посуда, фартук, игрушечные принадлежности, книга, газета, веник, ведро и полотенце, игрушки, игрушечная бытовая техника и другие предметы</p>	<p>дружелюбие.</p> <p>Оборудование: кольцо, которое удобно спрятать в ладонь ребенка. Ход: игроки сидят полукругом, ведущий берет кольцо и делает жесты, как будто он кладет кольцо на ладонь каждого ребенка.</p> <p>Ребенок с кольцом на ладони, когда его зовет водитель, должен быстро сдвинуться с места и выйти за пределы круга. Когда игроки замечают мальчика с кольцом, они пытаются поймать его, не отпуская с места.</p> <p>Сюжетно-ролевая игра "Магазин посуды". Закреплять понятия о специфике деятельности специалиста-продавца посуды, магазина "посуда"; осваивать действия в роли продавца и покупателя; воспитывать дружеские отношения, правила общественного порядка.</p> <p>Оборудование: полки, игрушечная посуда, бумага, необходимая для упаковки посуды, коробки, корзины, сумки, игрушечные</p>	<p>восприятия, внимания, мышления; воспитание интеллекта, наблюдательности.</p> <p>Оборудование: парные изображения (второе изображение имеет несколько изменений, которые не видны невооруженным глазом, в отличие от первого). Ход: педагог предлагает детям показать первую картинку, а затем увидеть вторую, похожую на нее. Дети на второй картинке рассказывают, что изменилось по сравнению с первой, находят отличия.</p> <p>Сюжетно-ролевая игра "Кулинария". Закрепить знания детей о специалистах, работающих в столовой: поваре, официантке, кассире, гардеробщике; усвоить правила этичности, этики питания в общественных местах, мотивировать их соблюдать; воспитывать уважение к труду, выстраивать</p>	<p>фонематический слух, внимание, мышление, воображение; упражнять в поиске места названного звука, рассматривая таблицу звукового состава любого слова; обогащать словарный запас.</p> <p>Оборудование: наглядные изображения предметов и таблицы звукового состава, построенные на их словах. Вторая усложненная версия игры. Предлагаются таблицы звуковых составов неизвестных слов. Дети смотрят на любую таблицу, складывают слова и находят место названному педагогом звуку.</p> <p>Сюжетно-ролевая игра "Автозаправка". Уточнение представлений детей о заправке; расширение знаний о заправщике, бухгалтере, продавце оборудования в магазине; воспитание вежливости, ответственности, толерантности, трудолюбия.</p> <p>Оборудование: надпись станции "Жанармай"; топливный бак, колонка и</p>	<p>цепочку; побуждать к познанию, объяснению тайны явлений и событий в окружающей среде; воспитывать интеллект, проницательность.</p> <p>Оборудование: подборки картинок, описывающих одно явление, событие или сказочную сеть.</p> <p>У. Турманжанов "Откуда пришел бауырсак?" инсценировка сюжета стихотворения. Уточнение, закрепление знаний детей о хлебобулочных изделиях; выразительная речь, развитие способностей личности; воспитание творчества, дружбы, чувства уважения к хлебу.</p> <p>Педагог совместно с двумя детьми знакомится с произведением "Откуда пришел бауырсак?", готовит к инсценировке содержание стихотворения, представляет вниманию детей.</p>
--	---	--	---	--	---

	<p>одежды. Ход: дети делятся ролями членов семьи, берут на себя одежду и инструменты, которые им нужны, и идут по своим местам. Педагог сначала вместе с детьми определяет, какое событие необходимо сыграть на повестке дня. Педагог регулирует соблюдение правил этикета в диалогах, речевые цепочки между игроками, задает закрепляющие вопросы.</p>	<p>смартфоны, платежные карточки, денежные бумаги. Ход: сначала педагог беседует с детьми об обязанностях продавцов в магазине посуды. Важно дать детям возможность закрепить знания, полученные в учебной деятельности. Дети узнают, что посуда изготавливается из таких материалов, как стекло, фарфор, железо, дерево и пластик, определяют потребность посуды в быту человека (хранение жидкостей, приготовление пищи, выкладка блюд). Продавец назначается по своему усмотрению (или перечислению), покупатели берут в руки необходимые инструменты (карточки, средства, смартфон) и используют их в процессе игры. Продавец раскладывает товар по полочкам, определяет цены, хвалит товар покупателям и продает его. Педагог должен рассказать продавцу о необходимости хранения</p>	<p>отношения на основе вежливости. Оборудование: мебель поварская (столы и стулья), образцы одежды и принадлежности работников (повар, официант, кассир, работник гардероба). Ход: сначала педагог беседует с детьми о деятельности повара по приготовлению различных блюд для людей (потребителей) и его значении. Показываются рисунки, решаются педагогические ситуации. У детей есть предпочтения в исполнении ролей, а затем используется умение считать. Кроме того, педагог совместно с детьми составляет списки определенных блюд, меню. Для этого педагог и дети в вечернее время вырезают из журналов фотографии различных блюд, используют в игре. Педагог контролирует работу</p>	<p>шланг автомобиля; рули, искусственные модели топливных баков машин; колеса для автомобилей. В качестве модели автобака машины можно прикрепить свободный тетрапакет от сока и повесить на плечо. Ход: педагог рассказывает детям о деятельности АЗС, о таких специалистах, как заправщик, бухгалтер, продавец транспортного оборудования, показывает фотографии и видеозаписи. Ребята договариваются, кто и какую службу будет выполнять на заправке, распределяли роли (можно определить по перечислению), брали с собой необходимую одежду, инструменты. Педагог следит за соблюдением правил приличия в диалогах, регулирует речевые цепочки между игроками, задает игрокам вопросы, определяющие их действия, может участвовать и сам. Такой подход способствует дальнейшему</p>	
--	---	--	---	---	--

		<p>посуды в месте, где она не будет кусаться, о правилах безопасности. Педагог регулирует соблюдение правил этикета в диалогах, речевые цепочки между игроками, задает закрепляющие вопросы. В конце игры можно сделать вывод: при хорошем обращении с товарами, посудой, если они не сломаны, их качество сохраняется и хорошо продаются; в магазинах продавец и покупатель должны пользоваться вежливыми словами, соблюдать правила вежливости, безопасности; уважать труд продавца; уважать выбор покупателя.</p>	<p>работников до прихода людей (сидя на детских местах). Когда все блюда приготовлены, детей (потребителей) приглашают в обеденный зал. Официант предлагает пришедшим клиентам меню, дети заказывают, повар показывает приготовление, официант приносит детям блюда и делает "оплату". Дети должны произносить новые слова, такие как "официант", " меню", "еда", дети должны использовать эти слова. Педагог сам корректирует ход игры, задает дополнительные вопросы, чтобы активизировать действия детей. В заключение педагог вместе с детьми делает вывод: чтобы люди попробовали красивую и вкусную пищу, работники столовой трудятся усердно; использование слов "спасибо" и "пожалуйста", не</p>	<p>продолжению игровой линии. В завершение педагог вместе с детьми может сделать вывод: чтобы обеспечить свободный проезд автомобилей, заправщик должен постоянно находиться на месте, он обязан выполнять свою работу быстро и аккуратно; на заправке постоянно соблюдают правила безопасности, на станции нельзя зажигать спички или курить.</p>	
--	--	--	--	--	--

			<p>шуметь за столом, правильно пережевывать пищу, правильно пользоваться инструментами - основная задача человека в выполнении правил на общественных местах.</p>		
<p>Индивидуальная работа с детьми</p>	<p>Беседа об особенностях природы в осенний период. Упражнять язык ребенка. Рассказывание стихотворения А. Яшина "Дождик". - По дорожке полевой От реки спешу домой. А из тучки-невелички Льетса дождик проливной. Будто кто-то в высоте Носит воду в решете, Дождик, лей веселей, Теплых капель не жалей! Чем сильнее, дождик, льешь, Тем тучнее будет рожь!</p>	<p>Беседа о частях суток. Постановка вопросов. Учить детей подробно отвечали на вопросы. Упражнять язык ребенка. Рассказывание различных стихотворения "Утро". - Просыпаются ребята, Нам уже пора вставать. Мы совсем не лежебоки, Любим мы играть, плясать. Потянулись - раз, два, три Улыбнулись – посмотри. Ручки к потолку подняли Ими дружно помахали. И головку повернём мы Вправо, влево, вверх и вниз. Тут проснулись наши ножки, Зашагали по дорожке.</p>	<p>Пальчиковая гимнастика "Друзья - садоводы". Цель: развивать слуховое внимание, речь, артикуляцию, память, моторику рук. Палец толстый и большой В сад за сливами пошёл. (Ладошка собрана в "кулачок". Отогнуть большой пальчик, выпрямить, затем согнуть наполовину. Снова согнуть, и так несколько раз.) Указательный с порога, Указал ему дорогу. (Отогнуть указательный пальчик, далее "согнуть- разогнуть".) Средний палец самый меткий, Он сбивает сливы с</p>	<p>Дидактическая игра "Назови профессию". Цель: расширить представления о видах профессий, занимающихся выращиванием пшеницы и производством хлеба из нее, расширить словарный запас. Ход: педагог начинает предложение, дети заканчивают (например: на комбайне работает... комбайнер).</p>	<p>Лото "Овощи, фрукты, ягоды, грибы". Цель: закреплять умения классифицировать по общему признаку, умения разъяснять, каким образом выращивается та или иная культура; воспитывать основательность в доводах.</p>

			ветки. (Отогнуть средний пальчик, "согнуть-разогнуть" его. При этом нужно стараться не сгибать указательный и большой пальцы.) Безмянный подбирает, (Отогнуть также безмянный, постараться не шевелить предыдущими пальчиками.) А мизинчик-господинчик В землю косточки бросает! (Отогнуть мизинчик.)		
Подготовка к прогулке	Контролировать последовательность одевания детей, помогать застегивать пуговицы, завязывать шнурки обуви. Учить содержать шкафы в чистоте.				
Прогулка	Наблюдение за солнцем. Цель: продолжать наблюдение за солнцем его ролью для растений, деревьев, жизнедеятельности насекомых и всего живого: показать то, что солнце в осенний период светит по-другому; находится ниже, светит не так ярко, как летом: показать значение солнечного света для	Наблюдение за листьями, лежащими на земле. Цель: закреплять знания детей о листьях; расширять словарный запас посредством вопросов-ответов; развивать умение мыслить, фантазировать; воспитывать умение чувствовать красоту природы. Игра-упражнение "Придумай движение". Цель: совершенствовать	Наблюдение за песком. Цель: развивать у детей умение наблюдать за свойствами песка: сыпучий, рыхлый, состоит из песчинок, мокрый песок липучий, на песке можно оставлять четкие следы, рисовать; развивать пытливость ума, навыки исследовательского поведения. Он рассыпчатый такой,	Наблюдение за воздухом. Цель: развивать представления о воздухе, как источнике жизни человека, растений и животных; воспитывать наблюдательность, развивать экологическую культуру. Художественное слово "Прозрачный невидимка". Он – прозрачный невидимка, Легкий и бесцветный газ. Невесомую косынкой Он окутывает нас.	Наблюдение за перелетными птицами. Цель: расширять знания о перелетных птицах; жизни птиц при наступлении холодов; воспитывать любовь и заботу о птицах. И.Токмакова "Осень" Опустел скворечник- Улетели птицы, Листьям на деревьях Тоже не сидится. Целый день сегодня Всё летят, летят... Видно, тоже в Африку

	<p>жизни человека и растений. Художественное слово: Солнце светит ярко, ярко! От него светло и жарко. Солнце в поле, на лугу - Я встречать его бегу. Педагог предлагает применить фотопленки для наблюдения затем рассказать о солнце, все, что знают. Казахская народная игра "Бес тас" ("Пять камешков"). Цель: развивать у детей внимание и ловкость, моторику рук, мышление. Для игры подбирается пять небольших и примерно равных по величине камешков. Участник подкидывает их вверх и пробует поймать в ладони обеих рук. Если получилось, задача усложняется. Надо вновь подбросить камешки и, прежде чем поймать их, хлопнуть перед собой</p>	<p>навыки выполнения, запоминания и подражания движениям; развивать внимание, память, воображение, координацию. Водящий показывает комплекс движений, остальные после должны точно-в-точно повторить. Подвижная игра "Холодно – горячо". Цели: отрабатывать умение добиваться выполнения правильной техники в освоенных ранее видах ходьбы, развивать ориентировку в пространстве. Подвижная игра "Пятнашки". Цели: закреплять навыки бега враспынную, умение уворачиваться, менять направление и скорость бега во время игры; развивать умение внимательно слушать команды воспитателя. Самостоятельные, групповые игры по желанию. Цель: развивать игровые, коммуникативные навыки.</p>	<p>А на солнце золотой. Как намочишь ты его, Так построишь хоть чего. (Песок) Педагог предлагает пройти к песочнице, рассказать об объекте, насыпанном в песочницу. После описания свойств песка педагог может предложить рассмотреть через лупу крупинки песка, описать увиденное. дети убеждаются, что крупинки имеют твердую структуру, напоминают мелкие прозрачные, полупрозрачные, камешки. Педагог показывает, что намокший песок слипается, благодаря четкому расположению крупинки в сжатом куске. Подвижная игра "Кот на крыше". Цель: развивать реакцию, скорость, ловкость, умение бегать, увертываясь, координируя движения; развивать ритмичную, выразительную речь;</p>	<p>Он в лесу – густой, душистый, Как целительный настой, Пахнет свежестью смолистой, Пахнет дубом и сосной. Летом он бывает теплым, Веет холодом зимой, Когда иней лег на стекла Пышной белой бахромой. Мы его не замечаем, Мы о нем не говорим. Просто мы его вдыхаем – Он ведь нам необходим! Беседа: - Ребята, о чем стихотворение? Какими свойствами обладает воздух? (Воздух бесцветный, прозрачный, без запаха.) - Как вы думаете, где воздух лучше – в лесу или в городе? (В лесу воздух чище, чем в городе). Почему? (Лесной воздух не только чистый, потому что там много растений, воздух целебный. В городе воздух совсем другой: он пахнет бензином и выхлопными газами автомобилей, загрязнен частицами пыли и копоти. Такой воздух вреден и для человека, и для растений.)</p>	<p>Улететь хотят. И. Суриков "Осень" Осень, осень Осень, осень. В гости просим! Осень, осень, Погости недель восемь: С обильными хлебами, С высокими снопами, С листопадом и дождем, С перелетным журавлем. Подвижная игра. Эстафета "Кто быстрее?". Цель: повышение физической активности детей. Самостоятельная свободная игровая деятельность, игры с выносным материалом: развитие движений. Цель: закреплять умение бегать со скоростью; развивать ловкость и силу броска.</p>
--	---	--	---	--	--

	<p>и за спиной в ладоши. Один-два камешка упало? Ничего, еще будет возможность подобрать их. Теперь же, подкинув оставшиеся камешки, надо постараться поймать их — уже тыльной стороной ладоней. Опять несколько камешков упало? Что ж, настало время самого сложного этапа: подбросить имеющиеся в руках камешки, а пока они летят, подобрать с земли ранее упавшие. И, наконец, пятый этап снова легкий, — он повторяет первый: имеющиеся в руках камешки надо подбросить и поймать на ладони. Побеждает тот, у кого после пяти таких испытаний в руках больше камешков.</p> <p>Свободные самостоятельные игры с выносным материалом, во вновь образованных командах.</p>		<p>воспитывать дружелюбие. Ход игры. Дети выбирают по считалке "кота", остальные - "мыши".</p> <p>Вариант-1. Место "норки мышей" очерчивается. "Мыши" становятся в круг. В центре круга – "спит кот". "Мыши" медленно подходят к "коту", говорят хором вполголоса: - Тише мыши, тише мыши... Кот сидит на нашей крыше. Мышка, мышка, берегись И коту не попадись! После этих слов "кот" гонится за "мышами", те убегают. Игра повторяется несколько раз. Оценивается потраченное время на ловлю убегающих, ловкость "кота".</p> <p>Условие: "коту" в норку забегать нельзя; пойманным считается тот, кого задела рукой.</p> <p>Вариант-2. Две стороны игроков стоят</p>	<p>- Подумайте, когда воздух в городе становится свежее, чище? (Воздух становится чище после дождя, после сильного снегопада. Дождевые капли и снежинки очищают, промывают воздух, унося с собой пыль и копоть.)</p> <p>- Что делают люди, чтобы очистить городской воздух? (Люди высаживают в городе деревья, кустарник, цветы. Особенно хорошо очищает воздух тополь.)</p> <p>Подвижная игра "Ноги, ты, не промочи".</p> <p>Цель: развивать умение внимательно слушать команды взрослого, умение преодолевать препятствия, перепрыгивать через линии или серию предметов (стоящих на одинаковом отдалении друг за другом по 20-25 см), стараясь не задеть их; развивать силу, ловкость, внимательность при движении.</p> <p>Побежали ручейки, Ноги, ты, не промочи. Будь внимательным, беги! В качестве препятствий</p>	
--	--	--	---	--	--

	Цель: развивать коммуникативные, игровые навыки, чувство товарищества, индивидуальные качества.		на противоположных сторонах игровой площадки, места для погони и бега с увертыванием будет достаточно. Самостоятельная свободная игровая деятельность, развитие движений. Цель: закрепить умение бросать мяч друг другу снизу.	педагог может использовать кубики, кегли, кирпичи из крупного строительного материала. Свободные самостоятельные игры с выносным материалом, во вновь образованных командах. Цель: развивать коммуникативные, игровые навыки, чувство товарищества, индивидуальные качества.	
Возвращение детей домой (консультации родителям)	Консультация "Рациональное использование досуга ребенка".	Информирование родителей о состоянии здоровья воспитанников.	Организация выставки на тему "Прогулки с семьей".	Индивидуальные беседы для родителей "Коррекционная гимнастика для глаз".	Рекомендация для родителей "Если ваш ребенок заболел...".

Методист: Абдикаримова А. Т.

Воспитатель: Мезенцева В. Г.

Циклограмма воспитательно – образовательного процесса

Учреждение образования: детский сад «Арай»

Группа: дошкольная группа «Фиксики»

Возраст детей: дети 5-и лет

Период составления плана: октябрь, 2022 - 2023 учебный год.

Режим дня	<i>Понедельник</i> 17.10.2022	<i>Вторник</i> 18.10.2022	<i>Среда</i> 19.10.2022	<i>Четверг</i> 20.10.2022	<i>Пятница</i> 21.10.2022	<i>Суббота</i> 22.10.2022
Прием детей	Измерение температуры детей. Следить за здоровьем детей в связи с его адаптацией к детскому саду.					
Беседа с родителями, консультации	Утром, приняв детей, рассказать родителям о том, чтобы они без уважительной причины не пропускали детский сад и предупреждали их в случае болезни. Беседы о воспитании уважения к хлебу.					
Самостоятельная деятельность детей (игры малой подвижности, настольные игры, изобразительная, рассматривание книг, наблюдения, поручения, другое)	Дежурство на неделю. Цель: развивать чувство ответственности за порученное дело, умения четко выполнять обязанности по дежурству. Организовать распределение дежурных: по уголку природы, по столовой, по уголкам развития (одна пара по всем обязанностям или несколько пар отдельно). Повторить инструкции по дежурству. Следить за сменой фишек в уголке, расположением инструментария, формы на свои места.					
	Настольная игра "Мозаика". Цель: учить детей находить и расставлять части заданных картинок.	Дидактическая игра "Что делают из муки?". Цель: развитие познавательного интереса, мышления,	Раскрашивание картинок на раскрасках. Цель: пробуждение радостных эмоций у детей.	Развивающая игра "Удивительные точки". Дети рисуют "чудо-точками" ласточку, соединяют точки и	Игра "Найди место". Ход игры: разделить несколько детям фотографии	Настольная игра "Во саду или в огороде?". Цель: учить детей выделять, различать, где

	<p>Развитие способности к смекалке.</p> <p>Выразительное чтение стихотворения, чистоговорки.</p> <p>Цель: развивать слуховое внимание, артикуляцию, речь, любовь к художественному слову.</p> <p>Радо солнцу небушко, полюшко подсолнушку.</p> <p>Рада скатерть хлебушку: он на ней как солнышко.</p> <p>Г. Виеру</p>	<p>зрительного внимания.</p> <p>Ход: дети называют только блюда из муки.</p> <p>Игра "Домино".</p> <p>Цель: развивать внимательность, логическое мышление, умение анализировать ситуацию, смекалку, мелкую моторику рук; закрепить представления детей о размерах, форме, цвете предметов; развивать наблюдение и внимание, развивает операции сравнения и обобщения, формировать умение выделять существенные связи между предметами и явлениями; расширять представления детей об объектах окружающего мира; обогащать и активизировать словарь ребенка, развивать осмысленную речь.</p>	<p>Настольная игра "Откуда берется хлеб?".</p> <p>Цель: учить детей логическому мышлению, развивать связную речь, расширять словарный запас.</p> <p>Пополнить свои знания о том, откуда и как в магазинах появляется хлеб, подсолнечное масло и коровье молоко.</p>	<p>выводят рисунок ласточки.</p> <p>Дидактическая игра "Что вокруг нас?".</p> <p>Цель: закреплять умения делить двух и трехсложные слова на части, произносить каждую часть слова; развивать слуховое внимание, мышление, речь.</p> <p>Ход игры. На прогулке дети отыскивают вокруг себя то, что имеет в названии одну часть (мяч, мак, шар, дом, сад), две части (забор, кусты, цветы, песок, трава), три части (качели, веранда, береза, машина). За каждый ответ ребенок получает фишку, по их количеству определяется победитель.</p>	<p>домашних и диких животных, необходимо расположить их по местам. Например: размещение домашних животных на пастбищах. А диких животных надо размещать в лесу. Хвалить детей, правильно выполнивших задание, помогать заблуждающимся детям, объяснять задание.</p> <p>Дидактическая игра "Кто больше назовет хлебобулочных изделий?".</p> <p>Цель: развитие познавательного интереса, памяти, обогащение словарного запаса.</p> <p>Ход: дети, стоящие в кругу, называют различные хлебобулочные изделия; кто больше назовет, тот становится победителем.</p>	<p>растут овощи и фрукты.</p> <p>Рассматривание иллюстраций на тему осени, отлета птиц в теплые края.</p> <p>Цель: совершенствовать возможности детей составлять описательные рассказы, умением делиться впечатлениями, отмечая особенности осенних изменений в природе.</p> <p>Развивающая игра "Тень птиц".</p> <p>Цель: находя тень каждой птицы научить детей размещать их. Развитие речи детей. Учить называть и описывать птиц.</p>
--	--	---	--	--	--	---

<p>Утренняя гимнастика</p>	<p>Комплекс упражнений с листьями (платочками)</p> <p>1. ИП- ОС, листья на руках внизу. 1 -руки вверх, 2 - поворот вправо (влево, 3- помахать, 4 - ИП. Повторить по 5 раз на каждую сторону.</p> <p>2. ИП- ОС, листья на руках внизу. 1 - правую (левую руку завести назад, повернуться), 2 - ИП. Повторить по 5 раз на каждую сторону.</p> <p>3. ИП- стоя, ноги шире плеч, листья на руках внизу. 1 - наклон вперед, помахать листьями, 2 - ИП. Повторить 7-8 раз.</p> <p>4. ИП- ОС, листья на руках внизу. 1 - присесть на корточки, руки вперед, 2 - ИП. Повторить 6 раз.</p> <p>5. ИП- ОС, руки внизу. 1- прыжок, руки верх через стороны, ноги шире плеч. 2 - ИП. Повторить 8 раз.</p> <p>Марш с высоким подниманием коленей, резкие взмахи руками, 8 раз. Повторить прыжки еще 8 раз.</p> <p>Марш с высоким подниманием коленей.</p> <p>Упражнение на дыхание.</p>					
<p>Завтрак</p>	<p>Вымыть руки, лицо детей и пригласить детей на завтрак. Познакомить детей с культурой приема пищи. Учить правильно пользоваться ложкой, вилок, пить, не разговаривая, учить после еды мыть лицо и руки, не оставлять завтрак.</p>					
<p>Подготовка к организованной деятельности (ОД)</p>	<p>Беседа на тему: "Хлеб - всему голова".</p>	<p>Дидактическая игра "Раздели блины". Цель: развивать восприятие формы, объема, упражнять детей в умении визуально определять размеры в порядке возрастания (убывания); развивать глазомер, зрительное восприятие. Ход: дети нумеруют блины, указанные на карте, в порядке (от 1 до 10), от самых маленьких до самых больших и в обратном порядке.</p>	<p>Пословицы о хлебе. Ешь пироги, а хлеб вперед береги. Калач приестся, а хлеб — никогда. Хлеб да вода — здоровая еда.</p>	<p>Заучивание пословиц и поговорок о хлебе.</p>	<p>Дидактическая игра "Что нужно хлеборобу для работы?". Цель: закреплять знания детей о технологии земледелия, орудиях возделывания зерна, развивать зрительное восприятие, внимание, память. Ход: дети выбирают картинки с изображением сельскохозяйственной техники и инструментов зернопроизводителя.</p>	<p>Формирование у детей эмоционально-положительного настроения и мотивационной готовности к учебной деятельности, предоставление детям возможности здороваться друг с другом, воспитание дружбы в коллективе. - Дарите друг другу Тепло и улыбки! Прощайте обиды, Чужие ошибки. Улыбка всесильна и стоит награды. Всего лишь улыбка И Вам будут рады!</p>

<p>ОД по расписанию организации образования</p>	<p>Физкультура-20 Ознакомление с окружающим миром-14 "Направления полета перелетных птиц". Цель: совершенствовать у детей представления о летающих и зимующих птицах; учить наблюдать, видеть и свободно описывать движения птиц, соотнося их со знаниями. У/э: «Моя любимая птица». Р/у: «Конкурс находчивых». Р/и: «Запомни фотографию» (количество и счет). Развитие речи -13 "Составление описательного рассказа по картине «Рассказываем о тулпаре»". Цель: формировать творческую речевую</p>	<p>Қазақ тілі-14 Основы математики-21 "Представление о равенстве. Уравнивание групп предметов" Цель: обучать способу уравнивания групп предметов Д/и: «Считай!» Д/и: «Составь равные множества» Д/и: «Уравняй!» Основы грамоты-21 "Знакомство со звуком «й» " Цель: познакомить со звуком «й», его особенностями; формировать умение произносить, выделять звук «й» в словах и определять его местоположение в слове. Д/и: «Поймай звук» Д/и: «Где находится звук?» Д/и: «Давай познакомимся» Д/и: «Скажи: Какой?» П/г: «Птички» Художественная литература-13</p>	<p>Физкультура-21 Развитие речи -14 "Составление описательного рассказа по картине «Любимый край»". Цель: формировать умение рассматривать картину о любимом крае и составлять по ней описательный рассказ А/г: «Парус» Д/и: «Подбери слова - синонимы» Д/и: «Составь предложения по вопросам» Д/и: «Спроси и ответь красиво» Музыка-14 Художественная литература-14 "Заучивание наизусть стихотворения К. Мырзалиева «Родной язык»" (закрепление) Цель: формировать умение выразительно читать наизусть стихотворение</p>	<p>Основы грамоты-22 "Знакомство со звуками «г», «г`»". Цель: познакомить со звуком «г», его особенностями; формировать умение произносить, выделять звук в словах и определять его местоположение в слове. Д/и: «Поймай звук» Д/и: «Спрячь картинку в сундук» Д/и: «Давай познакомимся» П/г: «Птички» Физкультура-22 Основы математики-22 "Образование числа 10. Решение примеров с помощью цифровой линейки" Цель: формировать умение образовывать новое число на наглядной основе; обучать решению примеров на наглядной основе – с помощью цифровой линейки</p>	<p>Основы грамоты-23 "Знакомство со звуками «в», «в`»". Цель: познакомить со звуком «в», его особенностями; формировать умение произносить, выделять звук «в» в словах и определять его местоположение в слове. Д/и: «Поймай звук» Д/и: «Твердый, мягкий» Д/и: «Давай познакомимся» Д/и: «Назови, одним словом» Д/и: «Что лишнее?» П/г: «Лодочка» Музыка-15 Основы математики-23 "Направление движения: вперед, назад, налево, направо. Нахождение предметов, равных образцу" Цель:</p>	<p>Физкультура-23 Ознакомление с окружающим миром-16 "Как растут комнатные растения". Цель: дополнять представления об комнатных растениях через создание опыта выращивания комнатных растений своими руками; развивать умение внимательно слушать друг друга. Д/и: «Давайте выращивать и ухаживать за комнатными растениями». М/и: «Великаны и гномы». Игры-упражнения по развитию речи-15 "Составление описательного рассказа по картине «Поговорим о столице»". Цель: формировать у детей умение составлять</p>
--	---	--	---	--	--	---

	<p>деятельность детей А/г: «Парус» Д/и: «Составь предложения» Игры-упражнения по аппликации-2 "Осенние деревья". Цель: совершенствовать технику работы с ножницами; развивать умения делить длинную полоску с помощью ножниц на части, овал приклеивать к кроне дерева. М/и: «Море волнуется» (поза "дерево").</p>	<p>"Заучивание наизусть стихотворения К. Мырзалиева «Родной язык»" Цель: формировать умение выразительно читать наизусть стихотворение Выразительное чтение Физкультминутка «Солнышко»</p>	<p>Выразительное чтение Физкультминутка «Солнышко»</p>	<p>Д/и: «Шагаем и считаем!» Д/и: «Образование числа 10» Д/и: «Чудесный мешочек» Қазақ тілі-15</p>	<p>совершенствовать умение двигаться в заданном направлении; обучать способу нахождения предметов, равных образцу Д/и: «Шагай по направлению» Д/и: «Чего не стало?» Ознакомление с окружающим миром-15 "Откуда хлеб пришел?". Цель: объяснить детям значение фразы "Хлеб-сила, энергия человека"; упражнять в выстраивании систему цепочки знаний о хлебе. Решение жизненной ситуации "Откуда мы берём силу и энергию?"</p>	<p>описательный рассказ по картине А/г: «Парус» Д/и: «Подбери слова – синонимы» Д/и: «В автобусе» Д/и: «Придумай» Конструирование-2 "Пшеничное поле". Цель: познакомить "детей" с техникой конструирования "квиллинг"; учить технике намотки бумажных полосок. Поговорка: "Хлеб - всему голова". Д/у: «Выдувание чая». Игра на восприятие: «Узнай, кому принадлежит работа»</p>
2-ой завтрак	<p>Вырабатывать навык правильного, неспешного, аккуратного приема пищи, соблюдения правил этикета. "Жуем, не поем. Пусть песня летит, с нами наш аппетит".</p>					
Подготовка к прогулке	<p>Отрабатывать навыки быстрого, бесшумного одевания, организованного выхода на прогулку, демонстрации готовности процессу наблюдения; воспитывать осознанное отношение к деятельности. "Оделись, огляделись. Так ли хотели? Проверим. Поможем, кто может".</p>					
Прогулка	Игра "Не оборви"	Наблюдение за	Трудовая	Наблюдение за	Подвижные игры	Подвижные игры

<p>(наблюдение, трудовая деятельность, подвижная игра, самостоятельные игры)</p>	<p>цепочку". Цель: развивать желание продолжать наблюдение, описывать объект, называть новые не озвученные свойства, умение слышать собеседника, делиться знаниями. Подвижная игра "Пожарные на учениях". Цель: развивать у детей чувство командной игры, отрабатывать навыки выполнения движений по сигналу, упражнять в быстром построении в одну и две колонны. Дети-пожарные строятся в три колонны лицом к стойкам с колокольчиками. Первые в колоннах стоят перед чертой на расстоянии четыре метра от "лесенки". На прогулке</p>	<p>работой дворника. Цель: учить внимательно наблюдать за результатами работы дворника, воспитывать уважение к его труду. Пословица: "Кто хорошо трудится, тому есть чем хвалиться". Наблюдение: за работой дворника, увидеть результаты труда (чистые дорожки, убранная листва с огорода) и ее важности; назовите инструменты (веник, лопата, савок, мусорное ведро). Подвижная игра "Ак серек – Кок серек". Казахская народная игра. Цель: способствовать развитию умения играть в команде, брать на себя ответственность; развивать быстроту, силу, ловкость,</p>	<p>деятельность совместно со взрослыми: расчистка двора от веток и камней. Цель: продолжать учить работать вместе, получать удовольствие от проделанной работы. Подвижная игра "Хитрая лиса". Цель: совершенствовать у детей навыки бега по сигналу "Я - лиса!", развивать умение на бегу ни с кем не сталкиваться; не наталкиваясь друг на друга, развивать внимание, ловкость, быстроту, ориентировку в пространстве; воспитывать дружелюбие, честность и отзывчивость. Дети становятся в круг на расстоянии одного шага друг от друга. Вне круга очерчивается дом лисы. Педагог предлагает</p>	<p>грузовым транспортом. Цель: учить различать грузовик, знать его назначение и применение; расширять кругозор. Грузовик пыхтит в саду Грузовик пыхтит в саду: Ду-ду-ду, ду-ду-ду-ду. Я вам яблоки везу, Ду-ду-ду, ду-ду-ду-ду. В поле грузовик жужжит, От дождя зерно хранит. И картошку собирает, В магазины доставляет. Грузовик везде в работе. Груз везти его забота. Едет ночью, едет днем, Едет с солнцем, под дождем. Ты, малыш, потом поймешь: Без работы не живешь.</p>	<p>"Птицы и кошка" (играется 2-3 раза). Цель: развивать у детей интерес к игре, совершенствовать физические движения, мускулатуру детей, повышать настроение через игру; воспитывать ловкость, сообразительность, любознательность, повышать интерес к игре, активность; воспитывать у детей здоровый образ жизни. Подвижная игра "Коршун и курица". Цель: совершенствовать умение бегать увертываясь, развивать реакцию, вестибулярный аппарат; воспитывать выдержку, выносливость, дружеские отношения.</p>	<p>"Гуси лебеди". Цель: совершенствование техники бега, достижение естественности, легкости и точности выполнения задания; развивать умение детей бегать по прямой с одного края площадки до другой так, чтобы не быть пойманным; побуждать играть по сигналу, по правилам; развивать ловкость, быстроту. На одном краю площадки - дом для гусей, на другом конце стоит пастух. Сбоку от дома логово волка, остальное - лужок. По желанию детей и по считалке выбирается волк (либо два волка). В качестве пастуха выступает педагог. Дети в роли волков</p>
--	---	--	---	--	---	---

	<p>"лестницу" можно начертить на земле, перед каждой командой. Бегущий прыгает в каждую клетку "лесенки", продвигаясь вперед. В конце "лесенки" ставятся стойки с колокольчиками. По сигналу педагога (удар в бубен или на слово "Марш!") дети, стоящие в колоннах первыми, бегут к колокольчику, пройдя по полосе с "лесенкой", добегают до колокольчика, звонят в него, затем возвращаются к своей колонне и встают в ее конец. Побеждает та команда, дети которой быстрее выполнили все задания, собрались в колонну. Усложнение: дети могут прыгать до стоек на одной ноге либо рывками перепрыгивая</p>	<p>выдержку; воспитывать чувство сплоченности, дружбы. Играющие делятся на две команды. Команды, держась за руки, выстраиваются в ряд друг напротив друга на определенном расстоянии. Ак серек и кок серек! Мы прошли за много рек! Где еще найти нам друга? Мы его искали всюду! Мы - команда, так и знайте! Кто вам нужен? Выбирайте! (Перевод Д. Ахметова.) Принцип хода игры заключается в том, что идет переключка команд, затем команда, крикнувшая последние слова, выбирает одного из противоположной команды.</p>	<p>закрывать глаза, обходит круг за спинами детей и говорит: "Я иду искать в лесу хитрую и рыжую лису!" Затем дотрагивается до одного из играющих. Тот становится хитрой лисой. Дети открывают глаза, внимательно присматриваются друг к другу. Надо догадаться, кто хитрая лиса. Дети три раза хором спрашивают (тихо, громко): "Хитрая лиса, где ты?". Хитрая лиса выходит в круг, поднимает руку вверх, кричит: "Я здесь!". Все разбегаются по площадке, а лиса их ловит. Пойманных отводят в нору (сторону). Примечание: лиса ловит после третьего клика; пойманным считается тот, кого</p>	<p>Е. Замираев Подвижная игра "Пожарные на учениях". Цель: развивать у детей чувство командной игры, отрабатывать навыки выполнения движений по сигналу, упражнять в быстром построении в одну и две колонны. Дети-пожарные строятся в три колонны лицом к стойкам с колокольчиками. Первые в колоннах стоят перед чертой на расстоянии четыре метра от "лесенки". На прогулке "лестницу" можно начертить на земле, перед каждой командой. Бегущий прыгает в каждую клетку "лесенки", продвигаясь вперед. В конце "лесенки" ставятся стойки с колокольчиками. По сигналу педагога</p>	<p>Дети по желанию (или по считалке) выбирают коршуна и курицу, остальные - цыплята. Цыплята встают в колонну друг за другом, первый цепляется за курицу. По сигналу вылетает коршун, старается поймать последнего цыпленка. Курица отгоняет его своими крыльями (руками), колонна цыплят изгибается, уходит дальше от коршуна, стараясь ему не попасться. Если коршуну удалось поймать последнего цыпленка, он становится за ним; курица тогда берет место коршуна, а стоящий за курицей цыпленок становится новой курицей. Вариант: коршун уводит пойманный цыплят в гнездо, в</p>	<p>стоят на своих местах. Диалог пастуха и гусей: - Гуси! Гуси! - Га-га-га! - Есть хотите! - Да, да, да! - Так летите же домой! - Серый волк под горой, не пускает нас домой! - Так летите, как хотите только крылья берегите! После этих слов, гуси, расправив крылья, летят (бегут) в противоположную от себя сторону к пастуху. Волк выбегает, старается изловить гусей. Игра повторяется несколько раз. Примечание: пойманным считается тот, кого задела рукой. Подвижная игра "Птицы". Цель: учить выполнять действия по</p>
--	--	--	---	--	--	--

	<p>"рейки лесенки" бежать вперед.</p> <p>Свободные самостоятельные игры с выносным материалом, во вновь образованных командах.</p> <p>Цель: развивать коммуникативные, игровые навыки, чувство товарищества, индивидуальные качества.</p>	<p>Выбранный играющий с ускорением выбегает в сторону противоположной цепочки команды, на бегу пытается разорвать ее. Если цепочка разорвалась - играющий забирает одного игрока в свою команду. Если цепочка осталась цела - играющий остается в команде противника. Побеждает команда, которая забрала всех участников противника.</p> <p>Самостоятельные игры: игра с мячом.</p> <p>Дать возможность каждому ребенку поиграть с мячом. Во время игры, пробудить у детей чувство свободы и радости.</p>	<p>задели рукой. Игра повторяется несколько раз.</p> <p>Самостоятельная свободная игровая деятельность, игры с выносным материалом на участке.</p> <p>Цель: обеспечение возможности выбора игры по интересам и формирование умения вступать в отношения со сверстниками.</p>	<p>(удар в бубен или на слово "Марш!") дети, стоящие в колоннах первыми, бегут к колокольчикам, пройдя по полосе с "лесенкой", добегают до колокольчика, звонят в него, затем возвращаются к своей колонне и встают в ее конец. Побеждает та команда, дети которой быстрее выполнили все задания, собрались в колонну.</p> <p>Усложнение: дети могут прыгать до стоек на одной ноге либо рывками перепрыгивая "рейки лесенки" бежать вперед.</p> <p>Самостоятельная свободная игровая деятельность, игры с выносным материалом на участке: ходьба по бревну.</p> <p>Цель: совершенствовать</p>	<p>конец игры посчитать, сколько поймано. Затем игра возобновляется с новыми водящими.</p> <p>Самостоятельная свободная игровая деятельность. Игры с выносными материалами на поле.</p> <p>Цель: обеспечение возможности выбора игры по интересам и формирование умения взаимодействовать со своими инструментами.</p>	<p>сигналу.</p> <p>Самостоятельная свободная игровая деятельность, игры с выносным материалом на участке. "Флажок".</p> <p>Цель: учить ходить змейкой, не опрокидывая предметы</p>
--	--	--	---	---	---	---

				технику ходьбы, сохраняя равновесие.		
Возвращение с прогулки	Развивать систему умений и навыков аккуратного последовательного раздевания (надевания одежды), размещения одежды в шкафу, правильного мытья рук, приведения внешнего вида перед зеркалом в порядок.					
Обед	Организовать дежурства, объяснить правила сервировки стола; обратить внимание на предстоящий обед; закрепить наименования блюд; отрабатывать культуру приема пищи за столом, правила этикета; развивать навыки самоконтроля и правильные привычки. Супик жиденький, Но питательный! Будешь худенький, Но пузатенький!					
Дневной сон	Создание комфортных условий для спокойного сна детей.					
Постепенный подъем, оздоровительные процедуры	Упражнение "Злая кошка" (стоя на коленях, сгибая талию и опуская голову). Ходьба по тропинке здоровья с целью профилактики плоскостопия. Закреплять полученные знания и выполнять культурно-гигиенические навыки.					
Полдник	Закрепить наименования блюд; отрабатывать культуру приема пищи за столом, правила этикета (умение пользоваться приборами, пережевывание, порядок на столе) развивать навыки самоконтроля и правильные привычки.					
Самостоятельная деятельность детей (игры малой подвижности, сюжетно-ролевая, малоподвижная, дидактическая, настольные игры, изобразительность, рассматривание книг и другие)	Малоподвижная игра: "Ходит, ползает, плавает, летает". Развивающая игра "Сломанный телефон". Развитие слуховых, тактильных, мыслительных способностей детей; воспитание организованности. Ход: дети сидят на одной цепочке. Водителя можно	Дидактическая игра "Скажи, что спрятано". Развитие мышления, воображения, связной речи детей; повышение интереса к изучению свойств предметов. Ход: сначала педагог, затем дети поочередно выполняют роль ведущего. Ведущий описывает словами предмет, спрятанный	Сюжетно-ролевая игра "Ветеринарная поликлиника". Закреплять представления детей о врачах животных, медсестрах, сиделках, обслуживающих ветеринарную клинику; определять, какую роль играют медицинские работники в	Словарное упражнение "Что, как звучит?" (птицы). Учить детей выражать словами, какие звуки издают птицы; отработать знания о птицах; развивать речь, память; воспитывать любознательность. Ход: дети должны описать словами звуки, которые издает одна из птиц,	Дидактическая игра "Когда это бывает?". Закрепить знания детей о характерных явлениях; развивать мышление, память, внимание, связную речь. Ход: педагог описывает явление, присущее детям любого сезона, дети обязаны найти название явления,	Дидактическая игра "Что больше?". Отработка знаний детей о фруктах и овощах; усвоение правил хранения фруктов и овощей; развитие способностей мышления, воображения, внимания; мотивация к построению дружеских

	<p>выбрать с помощью считалки. Сначала педагог показывает детям пример ведения игры. Детям объясняют, что нельзя четко выполнять условия игры и нарушать их. Водитель первым шепчет на ухо сидящему в стороне ребенку название предмета, о котором он думает. Услышав его, ребенок шепчет следующему ребенку, и игра продолжается. Последний сидящий ребенок объявляет услышанное слово голосом. Телефон считается сделанным без поломки, если сказанное слово ребенка оказалось словом, придуманным водителем. Если последнее слово перестает быть исходным, дети проводят расследование и</p>	<p>детьми (игрушку, явление, животное, птицу, растение), но не называет его. Играющие дети пытаются найти ответ. В начале игры педагог дает детям простое и точное описание предмета, после чего задания усложняются. Например: "Это растение относится к хвойным деревьям, форма которых сводится к треугольнику"; "Это мебель, которая изготавливается как из пластика, так и из дерева, благотворно влияет на отдых человека".</p> <p>Сюжетно-ролевая игра "Автобус". Закрепить знания детей о специалистах, обслуживающих автобус: водителе и контролере, обслуживающем некоторые транспортные средства; усвоить</p>	<p>поликлинике; воспитывать трудолюбие, бережное отношение к животным, заботу.</p> <p>Оборудование: предметы и инструменты, необходимые для сотрудников ветеринарной поликлиники; белые халаты, перчаточки; мебель, сумки, необходимые для поликлиники; игрушечные животные и птицы.</p> <p>Ход: педагог совместно с детьми в качестве подготовительной работы должен рассмотреть фотографии о работе ветеринара, вспомнить и прочитать сказку К. Чуковского "Айболит", а также поговорить о ветеринарной поликлинике. Дети должны обсудить не только то, какие части тела лечат</p>	<p>которую они выбирают или изображают, и кратко рассказать об одной из них.</p> <ul style="list-style-type: none"> - Вороны ... (каркают). - Гуси ... (кричат). - Воробьи ... (чирикают). - Журавли ... (курлыкают). - Сороки ... (стрекочут). - Лебеди ... (курлычат). - Кукушка ... (кукуют). - Соловьи ... (свистят). - Чайка ... (кричат). - Утка ... (крякает). <p>Сюжетно-ролевая игра "Зоопарк". Закреплять представления детей о зоопарке, животных, взятых на охрану; закреплять понятия ветеринарный врач, орнитолог (птицевод), зоолог (специалист по животным), герпетолог</p>	<p>время года. Необходимо побуждать детей объяснять свои ответы не только одним словом, но и по какой причине произошло явление.</p> <p>Сюжетно-ролевая игра "Природный заповедник". Дать детям представление о природном заповеднике, "Красной книге"; закрепить понятия лесника, охотника, лесоруба, ветеринарного врача, несущего службу в заповеднике; определить, какую роль играют специалисты леса в охране леса, животных; воспитывать трудолюбие, бережное отношение к животным, бережное отношение к</p>	<p>отношений. Ход: ведущий называет (показывает) предметы, относящиеся к одной коллекции и не относящиеся к ней, игроки должны назвать лишний предмет.</p> <p>Сюжетно-ролевая игра "Магазин "Фрукты и овощи". Закреплять представления детей о магазине "фрукты и овощи"; осваивать действия в роли продавца и покупателя; воспитывать доброжелательное отношение, правила общественного порядка.</p> <p>Оборудование: полки, тарелки с фруктами и овощами, корзины различной формы, игрушечные смартфоны, платежные карточки, сумки,</p>
--	---	---	--	--	---	--

	<p>выясняют, в какой последовательности это слово перешло. После прохождения одного круга первый ребенок переходит на последнее место, так что первые слышащие дети постоянно становятся новыми.</p>	<p>правила вежливости и безопасности на транспорте общества, мотивировать их соблюдать; воспитывать организованность, выстраивать отношения на основе вежливости. Оборудование: модель, представляющая салон автобуса, сидения в определенных рядах; комплект билетов, игрушечные смартфоны (для совершения платежей); образцы одежды контролеру, водителю. Ход: педагог беседует с детьми о важности перевозки пассажиров, соблюдения правил дорожного движения во время проведения игры. Такие работы проводятся регулярно, демонстрируются фотографии,</p>	<p>животные и птицы, но и какие инструменты они используют, какие вопросы необходимо задать ветеринару. Дети взаимно выбирают, кем будут сотрудники, обслуживающие ветеринарную клинику. Герои берут нужные им образцы одежды и инструменты и идут по своим местам. Педагог регулирует соблюдение правил этикета в диалогах, речевые цепочки между игроками, задает закрепляющие вопросы. В заключение педагог вместе с детьми может сделать вывод: человек должен сказать, что он несет ответственность за здоровье животных и птиц, живущих рядом с ним, за сохранность животных в живой</p>	<p>(специалист по земноводным), няня, занимающиеся деятельностью в зоопарке; определять, какую роль играют специалисты в зоопарке; воспитывать трудолюбие, бережное отношение к животным, заботу. Оборудование: предметы и инструменты, необходимые работникам зоопарка; аптечка первой медицинской помощи; игрушечные животные и птицы; фигурки из сетки для игрушек. Ход: педагог перед игрой совместно с детьми рассматривает картинки о зоопарке, показывает видеоролик о животных, находящихся под охраной в мире. Необходимо обсудить, в чем суть</p>	<p>животным. Оборудование: предметы и инструменты, необходимые персоналу природного заповедника; аптечка первой помощи, сумки; игрушечные животные и птицы; образцы леса, ручья, искусственных гор. Ход: педагог совместно с детьми в качестве подготовительной работы просматривает картинки о природном заповеднике, просматривает видеоролики о природных заповедниках Казахстана. Дети должны обсудить, что делают в природном заповеднике такие специалисты, как лесничий, охотник, лесоруб,</p>	<p>денежные бумаги. Ход: педагог в качестве подготовительной работы может организовать путешествие с детьми по магазинам. Дети показывают фото магазина, видеозапись, объясняют значение слова "товар", соблюдение различных правил для хранения фруктов и овощей. Продавец назначается по своему усмотрению (или перечислению), покупатели берут в руки необходимые инструменты (карточки, средства, смартфон) и используют их в процессе игры. Продавец размещает товар на полках, определяет цены, рассказывает покупателям о</p>
--	--	--	--	--	--	---

		<p>решаются педагогические ситуации, обсуждаются видеозаписи. Дети выбирают водителя и контролера. Педагог (контролер) приглашает детей в салон автобуса; пассажиры (договариваются об использовании такого названия) проходят в салон, показывают билеты или показывают оплату с пом очью игрушечного смартфона. Водитель, услышав такие слова, как "Дверь закрыта", указывает на попытку управления автобусом (крутит руль). Педагог объявляет остановки. Если возникают возможности, то можно записать и использовать нужные сообщения, озвученные собственным</p>	<p>природе.</p>	<p>деятельности таких специалистов, как детский ветеринарный врач, орнитолог (специалист по птице), зоолог (специалист по животным), герпетолог (специалист по земноводным), няня, какие инструменты они используют. Ребята сами выбирают или используют подсчет специалистов, работающих в зоопарке. Герои берут нужные им образцы одежды и инструменты и идут по своим местам. Остальные дети берут в руки игрушки зверей и птиц, высаживают в определенные места, двигают, приводят в движение. Специалисты осмотрят места для птиц и зверей, покажут свою помощь. В</p>	<p>ветеринарный врач (лесничий находит больные деревья и дает задание лесорубу срубить; больных животных замечают, показывают ветеринару, охотник стреляет в хищников, численность которых увеличилась), какие инструменты он использует. Дети самостоятельно выбирают или используют специалистов, работающих в природном заповеднике. Герои берут нужные им образцы одежды и инструменты и идут по своим местам. Остальные дети берут в руки игрушки зверей и птиц, высаживают в определенные места и приводят в движение. В заключение</p>	<p>рациональных сторонах товара и продает его. Педагог регулирует соблюдение правил этикета в диалогах, речевые цепочки между игроками, задает закрепляющие вопросы. В конце игры можно сделать вывод: если товар ухожен, хранится, его не портят, качество сохраняется и хорошо продается; в магазинах продавец и покупатель должны пользоваться вежливыми словами и соблюдать правила приличия; уважать труд продавца и выбор покупателя.</p>
--	--	---	-----------------	---	---	---

		<p>голосом. Дети, выходящие из салона и заходящие внутрь, выполняют роли пассажиров. Здесь можно указать образцы выдачи мест пожилым людям. Педагог сам корректирует ход игры, задает дополнительные вопросы для активизации деятельности детей. В конце игры педагог вместе с детьми делает выводы. При посадке в автобус и в пути следования будет много общих правил, за условиями выполнения которых нужно следить.</p>		<p>заключение педагог вместе с детьми может сделать вывод: человек должен осознавать ответственность за исчезающих животных, не нарушая законов жизни в живой природе, заботиться о них и говорить о необходимости создания благоприятных условий для их жизнедеятельности.</p>	<p>педагог вместе с детьми может сделать вывод: человек не должен нарушать законы жизни в живой природе, за ним нужно следить, помогать, защищать.</p>	
<p>Индивидуальная работа с детьми</p>	<p>Проговаривание скороговорок. - Бежит лиса по шесточку. Лизни, лиса, песочку. Суслик на солнце сушил сухари Чиж проскакал, и</p>	<p>Проговаривание скороговорок. - Смотрит Света сквозь стекло, Солнце светит всем светло. Чтобы жить с друзьями дружно, Обижать друзей не</p>	<p>Выразительное чтение стихотворения, чистоговорки. Цель: развивать слуховое внимание, артикуляцию, речь, любовь к художественному</p>	<p>Дидактическая игра "Цветочный магазин". Цель: закреплять умение различать цвета, быстро называть, находить нужный цветок среди других; учить</p>	<p>Дидактическая игра "Что где растет?". Цель: учить детей понимать явления, происходящие в природе; демонстрировать зависимость всех</p>	<p>Дидактическая игра "Найди лист, как на растении" (дерево, кустарник, травянистое растение). Цель: развивать восприятие,</p>

	<p>исчезли они. Пушистая кошка на солнышке Сушит шерстку на спинке, Хвостик и уши. Зажглась зелёная звезда. Запустят звездолёт туда.</p>	<p>нужно. Лара у Ляли играет на рояле.</p>	<p>слову. Радо солнцу небушко, полюшко подсолнушку. Рада скатерть хлебушку: он на ней как солнышко. Г. Виеру</p>	<p>детей группировать растения по цвету, составлять красивые букеты. Ход: на столе стоят разноцветные лепестки разной формы. Дети выбирают понравившиеся лепестки, называют их цвет и находят цветок, который соответствует выбранным лепесткам по цвету, форме.</p>	<p>живых существ на земле от состояния растительного покрова. Ход: педагог называет названия различных растений и кустарников, а дети выбирают только те, которые там растут. Если они растут, дети хлопают в ладоши или куда-то прыгают (можно выбрать любой жест), если нет, дети молчат. Растения: вишня, яблоко, пальма, шиповник, смородина, слива, малина, апельсин, лимон, груша, ананас и др.</p>	<p>внимание, память, мышление, умение соотносить названный или выбранный лист идентичным растением (дерево, кустарник, травянистое растение), закреплять и обобщать знания о растительном мире. Ход. Вариант-1. Группа играющих разделяется на команды. Каждая команда получает лист или находит его на участке, ищет соответствие среди растущих растений, называет, описывает его. Вариант-2. Задания выполняются индивидуально. Вариант-3. Игра проходит в виде состязаний на большее количество правильной найденных</p>
--	---	---	---	--	---	---

						растений. Правильный выбор растения - присужденный балл. Больше и быстрее всех набравший баллы - выигрывает.
Подготовка к прогулке	Мотивация детей на прогулку; подбор игрового оборудования для прогулки; индивидуальные беседы с детьми; наблюдение за последовательным надеванием брюк, головного убора и ботинок.					
Прогулка	<p>Наблюдение за продолжительностью светового дня. Цель: показать, что летний день очень длинный, а ночь короткая; солнце встает рано и светит долго.</p> <p>Подвижная игра "День - ночь". Цель: совершенствовать навыки видов бега, внимание, реакцию, умения играть честно, по правилам; воспитывать дружелюбие, выдержку. По сигналу "День!" дети выходят на площадку,</p>	<p>Наблюдение за сорокой. Цель: формировать представления о происхождении сороки, его характерных особенностях; воспитывать бережное отношение к зимующим птицам. Загадка. - Болтлива птичка - спору нет, Расскажет новость и секрет! Красива с виду, белобока Кто? – Длиннохвостая ... (сорока). Педагог спрашивает, видели ли дети на участке сороку. Предлагает найти по</p>	<p>Наблюдение за лужами. Цель: расширять знания о явлениях неживой природы - испарение воды; развивать понимание о том, что вода - это ценность жизни. Экологическая задача: продолжить обогащать знания детей о свойствах воды, формировать позиции помощника и защитника природы. Художественное слово Во дворе такие лужи, что вместились облака Есть широкие, как море, есть поуже - как река</p>	<p>Наблюдение за карагачом. Цели: закреплять умения детей описывать карагач, различать его от других деревьев; воспитывать бережное отношение к растениям, умение любоваться красотой дерева. Художественное слово. Олжас Сулейменов "Карагач". Смотри — над курганом, где ветер поет, где слышится волчий плач, вцепившись корнями в сердце мое, шатаюсь, стоит карагач.</p>	<p>Экскурсия в осенний сад. Наблюдение за листьями, лежащими на земле. Цель: закреплять знания детей о листьях; расширять словарный запас посредством вопросов-ответов; развивать умение мыслить, фантазировать; воспитывать умение чувствовать красоту природы. Есть у деревьев голоса? Нет, просто ветер начался, Зашумели ветви На осеннем ветре. А. Барто</p>	<p>Загадки. Его весной и летом Мы видели одетым, А осенью с бедняжки Сорвали все рубашки. (Дерево) Он густой, зеленый, Растут в нем липы, клены И могучие дубы, Есть в нем ягоды, грибы. (Лес) Вот свершилась злая доля, Было дерево когда-то, А теперь тут круглый столик И за ним сидят опята. (Пенек) Педагог предлагает пройтись по участку, рассмотреть</p>

	<p>двигаются по своему желанию. По сигналу "Ночь!" - становятся неподвижными, "застывают". Водящий ходит среди детей, находит зашевелившихся, выводит из игры. Побеждают те, кто условленное количество раз был неподвижен.</p> <p>Подвижная игра "Лови мяч".</p> <p>Цель: совершенствовать умения обращаться с мячом двумя руками. Самостоятельные, групповые игры по желанию.</p> <p>Цель: развивать игровые, коммуникативные навыки.</p>	<p>голосу.</p> <p>- Сороку можно узнать по ее стрекоту. Недаром говорят о людях, кто много говорит: "Стрекочет как сорока".</p> <p>- У сороки голова, шея, грудь и спина черного цвета, живот и плечи белые. Белые и концы крыльев, и крылья, и хвост длинные.</p> <p>Трудовая деятельность сбор осенних листьев.</p> <p>Цель: учить охотно выполнять трудовые поручения.</p> <p>Подвижная игра "Не упусти мяч".</p> <p>Цель: развивать навыки подбрасывания мяча вверх, отбивания о землю, ловли двумя руками., перебрасывания его следующему игроку; развивать ловкость, внимание.</p> <p>Дети могут встать в круг. Первый начинающий игру</p>	<p>Не боюсь шагать по морю Прямо к небу, прямо к солнцу, Я иду по облакам! Г. Цыпленкова Скороговорка Лужа темна, а в луже луна Луна упала! - Айша сказала. М.Алимбаев</p> <p>Игра "Канатоходцы".</p> <p>Цель: развивать вестибулярный аппарат, умение сохранять равновесие при ходьбе по прямой линии; воспитывать терпение, целеустремленность.</p> <p>В игру можно играть по подгруппам. На площадке чертится прямая линия длиной 6 – 10 м.</p> <p>По сигналу дети по одному идут по линии, разведя руки в стороны, держа спину прямо.</p> <p>Кто сойдет с черты – тот выходит из игры, "слетает с каната".</p>	<p>Его не сломает ни зной, ни буран, — ни жажда спокойных дней, стоит, развернув навстречу ветрам плечи черных ветвей.</p> <p>И всадник, которому повезло, увидев, заплачет и — вскачь.</p> <p>В низине коня напоит и без слов благодарит карагач. О. Сулейменов</p> <p>Предлагается рассказать о карагаче, описать его внешние признаки. Для сравнения можно предложить вяз и карагач; дети видят, что листья по форме идентичны, только размеры разнятся.</p> <p>- Расскажите о том, что объединяет карагач в другими деревьями? Что его объединяет с ними в осенний период?</p>	<p>Теплая осень Лес давно раздет. Его наряды Тихо догорают на земле.</p> <p>Деревца как будто и не рады, Что опять купаются в тепле.</p> <p>Запоздалым праздником осенним Все они застигнуты врасплох И глядят сквозь сон с недоумением На листву, лежащую у ног.</p> <p>В. Берестов</p> <p>Если встанешь на заре — Крыши в сером серебре. Длинно тень ложится, Долго лист кружится.</p> <p>Если выйдешь поутру — Галки стынут на ветру. Вьются над парами Вслед за тракторами.</p>	<p>деревья и кустарники.</p> <p>Подвижная игра "Третий лишний".</p> <p>Цель: развивать пространственную ориентировку, внимательность, быстроту, ловкость, выносливость.</p> <p>Дети выбирают (можно по считалке) двоих водящих, остальные встают в круг, каждый в паре так, что один играющий стоит перед другим.</p> <p>Играющих должно быть четное количество. Если это невозможно, педагог встает в пару одному из детей.</p> <p>Догоняющий и убегающий встают за кругом подальше друг от друга. По сигналу погоня начинается. Если убегающий решает прекратить бег (устаёт или желает</p>
--	--	--	---	--	---	--

		<p>выполняет комплекс упражнений с мячом, затем перебрасывает любому, стоящему в кругу. задача следующих игроков - поймать мяч и выполнить тот же перечень упражнений. Игра таким образом продолжается. Играющий, упустивший мяч, выходит из игры.</p>	<p>Самостоятельная свободная игровая деятельность. Прыжки на месте одной ногой. Цель: развитие быстроты.</p>	<p>Свободные самостоятельные игры с выносным материалом, во вновь образованных командах. Цель: развивать коммуникативные, игровые навыки, чувство товарищества, индивидуальные качества.</p>	<p>Разгуляется денёк, В полдень сядешь на пенёк, Смотришь — на припёке Прыгают сороки. А в обед совсем теплынь — Пахнет горькая полынь, Тянет мёдом, мятой И травой примятой. Е. Благинина Трудовая деятельность: сбор семян цветов. Цель: развивать желание выполнять работу в единстве. Самостоятельная свободная игровая деятельность "Брось в корзину". Цель: развитие точности.</p>	<p>остановиться), то должен быстро встать перед одними из впереди стоящих детей в круге. Таким образом стоящий сзади до этого в паре играющий становится третьим лишним, поэтому убегает дальше он. Задача третьего лишнего - вовремя заметить, изменения в паре, вовремя выбежать, играть дальше. Если догоняющий догоняет, касается рукой убегающего, то он тут же убегает в обратную сторону либо игра может остановиться. Пару водящих можно перевыбрать.</p>
<p>Возвращение детей домой (консультации родителям)</p>	<p>Беседы о воспитании уважения к хлебу.</p>	<p>Работа с родителями. Цель: формирование единого подхода к методам оздоровления, закаливания детей в</p>	<p>Беседа о семейных отношениях</p>	<p>Беседа "Виды совместного отдыха родителей и детей".</p>	<p>Проведение беседы "Правильная организация досуга ребенка".</p>	<p>Проведение беседы "Правильная организация досуга ребенка в праздничные выходные".</p>

		детском саду и дома.				
--	--	----------------------	--	--	--	--

Методист: Абдикаримова А. Т. *Abdikarimova*

Воспитатель: Мезенцева В. Г.

Циклограмма воспитательно – образовательного процесса

Учреждение образования: детский сад «Арай»

Группа: предшкольная группа «Фиксики»

Возраст детей: дети 5-и лет

Период составления плана: октябрь, 2022 - 2023 учебный год.

Режим дня	<i>Понедельник</i>	<i>Вторник</i>	<i>Среда</i> 26.10.2022	<i>Четверг</i> 27.10.2022	<i>Пятница</i> 28.10.2022
-----------	--------------------	----------------	----------------------------	------------------------------	------------------------------

Прием детей	Осмотр кожи, внешнего вида детей; создание комфортной среды для детей.			
Беседа с родителями, консультации	Информирование о предстоящих праздниках в осенний период; ответы родителей на интересующие их вопросы о детях.			
Самостоятельная деятельность детей (игры малой подвижности, настольные игры, изобразительность, рассматривание книг, наблюдения, поручения, другое)	Дежурство на неделю. Цель: развивать чувство ответственности за порученное дело, умения четко выполнять обязанности по дежурству. Организовать распределение дежурных: по уголку природы, по столовой, по уголкам развития (одна пара по всем обязанностям или несколько пар отдельно). Повторить инструкции по дежурству. Следить за сменой фишек в уголке, расположением инструментария, формы на свои места.			
			"Составление картинок". Цель: учить детей составлять одно содержательное изображение из мелких картинок, уметь составлять рассказ, развивать богатство языка, кругозор, воспитывать у детей интерес к составлению рисунков различного содержания. Игра "Мешок с подарками" (Птицы). Цель: расширять представления об окружающих предметах; развивать мышление, ощущения, связную речь. Оборудование: тканевый мешочек, различные предметы. Предложить достать что-нибудь из мешка, на ощупь определить, что это,	Настольная игра "Четвертый лишний?". Педагог раздает детям 4 картинки, ребенок называет название лишней картинки. Например: сапоги, шуба, шапка, мяч. Дидактическая игра "Какая это птица?". Цель: учить детей описывать птиц по характерным признакам и узнавать их по описанию. Ход: ведущий изображает повадки птиц и описывает их приметы, дети находят птицу, которую прячет ведущий.

			не называя его, рассказать о нем все, что известно. Сидящие дети по описанию водящего определяют, что это за предмет.		Неуклюжий и забавный. Этот маленький – мизинчик, Он у нас у всех любимчик.
Утренняя гимнастика	<p>Комплекс упражнений с листьями (платочками)</p> <p>1. ИП- ОС, листья на руках внизу. 1 -руки вверх, 2 - поворот вправо (влево, 3- помахать, 4 - ИП. Повторить по 5 раз на каждую сторону.</p> <p>2. ИП- ОС, листья на руках внизу. 1 - правую (левую руку завести назад, повернуться), 2 - ИП. Повторить по 5 раз на каждую сторону.</p> <p>3. ИП- стоя, ноги шире плеч, листья на руках внизу. 1 - наклон вперед, помахать листьями, 2 - ИП. Повторить 7-8 раз.</p> <p>4. ИП- ОС, листья на руках внизу. 1 - присесть на корточки, руки вперед, 2 - ИП. Повторить 6 раз.</p> <p>5. ИП- ОС, руки внизу. 1- прыжок, руки верх через стороны, ноги шире плеч. 2 - ИП. Повторить 8 раз.</p> <p>Марш с высоким подниманием коленей, резкие взмахи руками, 8 раз. Повторить прыжки еще 8 раз.</p> <p>Марш с высоким подниманием коленей.</p> <p>Упражнение на дыхание.</p>				
Завтрак	<p>Вымыть руки, лицо детей и пригласить детей на завтрак. Познакомить детей с культурой приема пищи. Учить правильно пользоваться ложкой, вилок, пить, не разговаривая, учить после еды мыть лицо и руки, не оставлять завтрак.</p>				
Подготовка к организованной деятельности (ОД)			<p>Пословицы и поговорки о птицах.</p> <p>Всякая птица по-своему поет.</p> <p>Журавль прилетел и тепло принес.</p> <p>Сколько кукушка ни кукуй, а к зиме улетать.</p> <p>Соловей месяц поет, а ворона круглый год каркает.</p>	<p>"Найди пару".</p> <p>Цель: развивать у детей интеллект, речь, воспитывать внимательность. Игровые атрибуты: кубики с фруктами и овощами. Ход игры: в игре могут принять участие 3-4 ребенка. Дети делят кубики с изображением (домино) и начинают игру. Названный ребенок первым ставит кубик, остальные дети расставляют по порядку имеющиеся у них кубики в зависимости от</p>	<p>Беседа о перелетных птицах.</p>

				поставленной картинке. Куб в чьей руке раньше кончился, тот и побеждает.	
ОД по расписанию организации образования			<p>Физкультура-24 Развитие речи -16 "Составление рассказа по плану на тему «Наш флаг – частичка мирного неба»". Цель: формировать у детей умение составлять рассказ по плану А/г: «Бегемотики» Д/и: «Один - много» Д/и: «Образуй новые слова» Д/и: «Составь предложения по картинкам, повтори» Д/и: «Подбери слова»</p> <p>Музыка-16 Художественная литература-15 "Краткий пересказ произведения Ы. Алтынсарина «Отец и сын»" Цель: формировать умение осмысленно передавать содержание литературного текста в устной речи Пересказ Беседа Физкультминутка «Ветер дует нам в лицо» Пересказ</p>	<p>Основы грамоты-24 "Знакомство со звуками «д», «д`»". Цель: познакомить со звуком «д», его особенностями; формировать умение произносить, выделять звук в словах и определять его местоположение в слове. Д/и: «Поймай звук» Д/и: «Твердый, мягкий» Д/и: «Давай познакомимся» П/г: «Лодочка»</p> <p>Физкультура-25 Основы математики-24 "Весы, взвешивание. Счет в пределах 10 по образцу" Цель: формировать понятие о весах и взвешивании; обучать обобщению числовых значений Д/и: «Посчитай в прямом и обратном порядке» Д/и: «Взвесь пакеты» Д/и: «Что изменилось?»</p> <p>Қазақ тілі-16</p>	<p>Основы грамоты-25 "Знакомство со звуками «б», «б`»". Цель: познакомить со звуком «б», его особенностями; формировать умение произносить, выделять звук «б» в словах и определять его местоположение в слове. Д/и: «Поймай звук» Д/и: «Твердый, мягкий» Д/и: «Давай познакомимся» Д/и: «Назови, одним словом» Д/и: «Что лишнее?» П/г: «Лодочка»</p> <p>Музыка-17 Основы математики-25 "Сравнение предметов с помощью условной меры. Времена года, месяцы" Цель: формировать умение сравнивать два предмета по длине с помощью третьего предмета (условной меры) Д/и: «Вопрос - ответ» Д/и: «Кто ушел?»</p> <p>Ознакомление с</p>

					<p>окружающим миром-17 "Перелетные птицы". Цель: обобщить и расширить знания детей о перелётных птицах; развивать умение передавать особенности птицы; побудить к исследовательской деятельности, к высказыванию своих предположений. Рассматривание перьев. Презентация «Перелетные птицы». Прослушивание аудиозаписи «Голоса птиц». Упражнение «Продолжи предложение, найди причину». Д/и: «Зимующие и перелетные птицы».</p>
2-ой завтрак	Вырабатывать навык правильного, неспешного, аккуратного приема пищи, соблюдения правил этикета. "Жуем, не поем. Пусть песня летит, с нами наш аппетит".				
Подготовка к прогулке	Отрабатывать навыки быстрого, бесшумного одевания, организованного выхода на прогулку, демонстрации готовности процессу наблюдения; воспитывать осознанное отношение к деятельности. "Оделись, огляделись. Так ли хотели? Проверим. Поможем, кто может".				
Прогулка (наблюдение, трудовая деятельность, подвижная игра, самостоятельные игры)			<p>Наблюдение за голубями. Цели: развивать представления о голубях, навыки наблюдений за движущимися объектами, умение делиться увиденным; развивать экологическую культуру, осознанное отношение к</p>	<p>Наблюдение за птицами. Цель: учить различать птиц по внешнему виду, по величине, окраске, издаваемым звукам. Экологическая задача: дать понятие: что птицы - часть живой природы. Педагог предлагает</p>	<p>Наблюдение за перелетными птицами. Цель: воспитывать любовь и доброе отношение к птицам, желание помогать им; объяснить причину перелетов птиц (перелетные,</p>

		<p>окружающему. Эта птица – символ мира, Чердаки её квартира, Там, где площади, фонтаны, Ищет крошки постоянно! (Голубь.) Педагог предлагает рассмотреть голубя, описать внешние признаки; рассказывает о том, что голуби были дикими, человек их приручил, стал использовать как средство почты, а также для декоративных целей. Исследовательская деятельность: сравнить голубя и дятла. Цель: способствовать умению сравнивать птиц по внешним признакам и особенностям жизни, среды обитания; воспитывать наблюдательность, пытливость ума. Цель: учить выполнять трудовые действия.</p> <p>Подвижная игра "Коршун и курица". Цель: совершенствовать умение бегать увертываясь, развивать реакцию, вестибулярный аппарат; воспитывать</p>	<p>внимательно вслушаться в окружающие звуки, выделить звуки птиц, назвать, голоса каких птиц слышны. Показывает картинки с изображением различных птиц, выбрать среди них тех, которых дети видели на участке. Также предлагается назвать, в чем схожесть птиц. Дети называют основные части тела птиц и возможности птиц летать в воздухе. Педагог предлагает продолжить рассказ о птицах, прилетевших весной с теплых краев, задуматься, чем могут заниматься птицы в летний период. Дети догадываются о том, что птицы летом растят птенцов, принося им насекомых, выводят птенцов к первым полетам, учат летать, добывать пищу. И все это к тому, чтобы до холодов птенцы окрепли, научились многому. Художественное слово Скачет, скачет воробей Кричит маленьких детей Киньте крошек воробью</p>	<p>зимующие); учить отличать птиц друг от друга. Птицы очень пугливы, поэтому нужно вести себя очень тихо и не шуметь. Нельзя подбегать к птицам, вы мешаете им отдыхать или кушать. Нельзя кидать в птиц камнями, палками, они живые, им больно. В конце прогулки предложить детям рассказать о своих наблюдениях. Поблагодарить детей, которые заметили что-то необычное, интересное. Художественное слово. Загадки. По весне к нам с юга летит Черная, как ворон, птица, Для деревьев наших врач. Ест букашек разных... (грач). Ф. Талызин На шесте дворец, Во дворце певец, А зовут его... (скворец). Я проворна, легкокрыла, Хвост раздвоен, словно вилы.</p>
--	--	--	---	--

			<p>выдержку, выносливость, дружеские отношения. Дети по желанию (или по считалке) выбирают коршуна и курицу, остальные - цыплята. Цыплята встают в колонну друг за другом, первый цепляется за курицу. По сигналу вылетает коршун, старается поймать последнего цыпленка. Курица отгоняет его своими крыльями (руками), колонна цыплят изгибается, уходит дальше от коршуна, стараясь ему не попасться. Если коршуну удалось поймать последнего цыпленка, он становится за ним; курица тогда берет место коршуна, а стоящий за курицей цыпленок становится новой курицей. Вариант: коршун уводит пойманный цыплят в гнездо, в конце игры посчитать, сколько поймано. Затем игра возобновляется с новыми водящими. Подвижная игра "Не упусти мяч". Цель: развивать навыки подбрасывания мяча вверх, отбивания о землю,</p>	<p>Я вам песенку спою: "Чик-чирик". Подвижная игра "Совушка". Цель: упражнять в беге врассыпную; развивать умение двигаться по сигналу, умение быть неподвижным; развивать ориентировку в пространстве, выдержку; воспитывать дружелюбие. Дети могут быть в роли птичек, бабочек, зайчиков и проч. Выбирается один водящий, "совушка". Она находится в стороне площадки. По сигналу "день" птички разлетаются, звери разбегаются разлетаются. По сигналу "ночь" - все замирают неподвижно. Вылетает совушка, высматривая тех, кто шевелится, и забирает в гнездо. Игра повторяется несколько раз. Подвижная казахская народная игра "Шымшық" ("Чижик") Цель: развивать детей внимание и ловкость. "Шулдік" (чижик) это небольшая, но толстая палочка, заостренная на</p>	<p>Если я летаю низко, Значит, дождик где-то близко. (Ласточка) Трудовая деятельность: собрать мусор с участка. Цель: воспитывать трудолюбие, желание трудиться в коллективе. Подвижная игра "Ак серек – Кок серек". Казахская народная игра. Цель: способствовать развитию умения играть в команде, брать на себя ответственность; развивать быстроту, силу, ловкость, выдержку; воспитывать чувство сплоченности, дружбы. Играющие делятся на две команды. Команды, держась за руки, выстраиваются в ряд друг напротив друга на определенном расстоянии. Ак серек и кок серек! Мы прошли за много рек! Где еще найти нам друга? Мы его искали всюду! Мы - команда, так и знайте!</p>
--	--	--	--	---	---

			<p>ловли двумя руками., перебрасывания его следующему игроку; развивать ловкость, внимание.</p> <p>Дети могут встать в круг. Первый начинающий игру выполняет комплекс упражнений с мячом, затем перебрасывает любому, стоящему в кругу. задача следующих игроков - поймать мяч и выполнить тот же перечень упражнений. Игра таким образом продолжается. Играющий, упустивший мяч, выходит из игры.</p> <p>Подвижные игры "Летает, прыгает, плавает".</p> <p>Цель: упражнять детей в беге; закреплять названия рыб, птиц, животных.</p> <p>Самостоятельная свободная игровая деятельность, игры с выносным материалом на участке: "Сбей кеглю".</p> <p>Цель: выброс мяча в мишень; обучение точности, концентрации и развития.</p>	<p>обоих концах. для игры выбирается открытая ровная площадка. А в центре ее делается небольшая лунка — с таким расчетом, чтобы концы "чижика" лежали как раз на краях лунки. Кроме того, понадобится "бита" — палка длиной около одного метра. Первый игрок подходит к лунке, на которой лежит «шулдік», и бьет битой по одному из его заостренных концов. "Шулдік" взлетает, игрок же должен вновь ударить по нему, отбросив как можно дальше. После чего оставляет бпту возле лунки и отходит. Второй игрок подбирает «шулдік» и, не сходя с места, куда тот упал, старается попасть им в лунку или по бите соперника. Если получится первый игрок выбывает из игры, как, впрочем, и в том случае, если он промахнется при своем ударе. Если же промахнется второй игрок, не попав в лунку или по бите, то первый получает право на</p>	<p>Кто вам нужен? Выбирайте! (Перевод Д. Ахметова.)</p> <p>Принцип хода игры заключается в том, что идет переключка команд, затем команда, крикнувшая последние слова, выбирает одного из противоположной команды.</p> <p>Выбранный играющий с ускорением выбегает в сторону противоположной цепочки команды, на бегу пытается разорвать ее.</p> <p>Если цепочка разорвалась - играющий забирает одного игрока в свою команду.</p> <p>Если цепочка осталась цела - играющий остается в команде противника.</p> <p>Побеждает команда, которая забрала всех участников противника.</p> <p>Малоподвижная игра "Гори, гори ясно".</p> <p>Цель: развивать умения действовать согласованно друг с другом, ориентироваться в пространстве, положительные эмоции.</p>
--	--	--	--	--	--

				<p>три дополнительных удара. Расстояние от лунки до места падения "чижика" измеряется с помощью биты, и, таким образом, набираются очки обоими игроками.</p> <p>Но если при последующих ударах будет хоть один промах — все очки "сгорают"! Борьба идет до тех пор, пока один из участников не наберет определенное количество очков к примеру, 10.</p> <p>Подвижная игра "Перелет птиц".</p> <p>Цель: развивать умение ориентироваться в пространстве.</p> <p>Трудовая деятельность:</p> <p>Цель: учить работать сообща, показать значение коллективного труда.</p> <p>Самостоятельные, групповые игры по желанию.</p> <p>Цель: развивать игровые, коммуникативные навыки.</p>	<p>По считалке выбирается водящий, который стоит напротив группы играющих. Дети кричат слова:</p> <p>- Гори, гори ясно, Чтобы не погасло.</p> <p>Глянь на небо, Птички летят, Колокольчики звенят.</p> <p>Как только заканчивается речевка, водящий подходит к детям, взмахивает платочком между двумя детьми, как бы их разделяя. Эти два ребенка бегут в разные стороны, обегая круг снаружи. И возвращаются к своему месту и водящему.</p> <p>Свободные самостоятельные игры с выносным материалом, во вновь образованных командах.</p> <p>Цель: развивать коммуникативные, игровые навыки, чувство товарищества, индивидуальные качества.</p>
Возвращение с прогулки	Развивать систему умений и навыков аккуратного последовательного раздевания (надевания одежды), размещения одежды в шкафу, правильного мытья рук, приведения внешнего вида перед зеркалом в порядок.				
Обед	Организовать дежурства, объяснить правила сервировки стола; обратить внимание на предстоящий обед; закрепить наименования блюд; отрабатывать культуру приема пищи за столом, правила этикета; развивать навыки самоконтроля и правильные привычки.				

	Супик жиденький, Но питательный! Будешь худенький, Но пузатенький!				
Дневной сон	Создание комфортных условий для спокойного сна детей.				
Постепенный подъем, оздоровительные процедуры	"Ласковый кот " (сгибая талию и поднимая голову вверх). Ходьба по тропе здоровья с целью профилактики плоскостопия. Закреплять полученные знания и выполнять культурно-гигиенические навыки.				
Полдник	Закрепить наименования блюд; отрабатывать культуру приема пищи за столом, правила этикета (умение пользоваться приборами, пережевывание, порядок на столе) развивать навыки самоконтроля и правильные привычки.				
Самостоятельная деятельность детей (игры малой подвижности, сюжетно-ролевая, малоподвижная, дидактическая, настольные игры, изодетельность, рассматривание книг и другие)			<p>Развивающее упражнение "Сколько и какие есть отличия?". Развитие у детей восприятия, внимания, мышления; воспитание интеллекта, наблюдательности. Оборудование: пары картинок (на втором снимке будет несколько изменений, которые не будут заметны сразу, по сравнению с первым). Ход: педагог предлагает детям показать первую картинку, а затем посмотреть на вторую, похожую на нее. Дети рассказывают, что изменилось на второй картинке по сравнению с первой, находят отличия. Сюжетно-ролевая игра: "Автозаправка". Уточнение представлений детей о заправке;</p>	<p>Дидактическая игра "Цепочка слов". Обогащение словарного запаса детей, развитие быстроты мысли, внимания; укрепление позитивных взаимоотношений. Ход: педагог рассказывает детям, о какой сфере они составляют слова. В данном случае тема "Семья". Педагог произносит одно из слов, связанных с понятием "Семья", и передает его следующему ребенку. Ребенок, который не может найти слово в нужное время, показывает свое искусство. Сюжетно-ролевая игра "Магазин одежды". Закреплять представления детей о специфике работы магазина "одежда",</p>	<p>Логическая игра "Что это было раньше?". Закреплять знания детей об окружающих предметах и явлениях, о быте человека, жизни животных; развивать логическое мышление, память, воображение; воспитывать смекалку, сообразительность. Оборудование: предметные картинки или мнемочарточки. Педагог может передавать задания только словами. Ход: дети должны описать событие, изображенное педагогом на рисунке, и предсказать, какие логические явления предшествовали событию. Педагог может объяснить детям условие игры следующим</p>

			<p>расширение знаний о заправщике, бухгалтере, продавце оборудования в магазине; воспитание вежливости, ответственности, толерантности, трудолюбия.</p> <p>Оборудование: надпись; заправка, подставка для автомобильного столба и шланга; рули, искусственные модели топливных баков машин; колеса для автомобилей. Вместо автобака машины пустой тетрапакет сока можно привязать к нитке и повесить на плечо. Ход: педагог проводит беседу на основе фотографий и видеозаписей о деятельности АЗС, о таких специалистах, как заправщик, бухгалтер, продавец транспортного оборудования, которые трудятся здесь. Ребята определяют, кто на заправке какую должность будет выполнять, возьмут с собой необходимую одежду и инструменты и отправятся по своим местам.</p> <p>Педагог следит за соблюдением правил</p>	<p>продавца одежды; осваивать действия в роли продавца и покупателя; воспитывать положительное отношение, правила общественного порядка. Оборудование: полки, коробки, крючки, выкройки одежды (иллюстрация сшита специально для куклы); игрушечные смартфоны, платежные карточки, сумки, денежные бумаги; куклы. Договор: педагог в качестве подготовительной работы может организовать путешествие с детьми по магазинам. Дети показывают фото, видео о магазине, объясняют, что к понятию "товар" относится и одежда, виды одежды (верхняя одежда, верхняя одежда, нижнее белье) - верхняя. Одежда должна быть выглажена и в красивом виде представлена перед покупателем. Продавцы (через счет) назначаются по своему усмотрению, покупатели берут в руки необходимые инструменты (карточки, средства, смартфон) и используют их в процессе игры. Продавец</p>	<p>образом: "Что (кто) было до этого живым или неживым объектом, явлением, которое я называл (показывает). Слова и словосочетания, предлагаемые педагогом: желтый лист летом; зимний степной коток; взрослый человек; хлеб; зимний снегопад; гусь; лошадь; время суток; волк; дом; большой дуб; орнамент на подоконнике; колосок зерна; цыпленок; желтый листопад; утренний сезон; лиса; стул; сыр.</p> <p>Театрализованное представление "Сказка" лиса и волк".</p> <p>Воспроизведение содержания известной сказки в памяти детей, развитие памяти, мыслительных, эмоциональных, пантомимических, коммуникативных способностей.</p> <p>Оборудование: одежда, маски персонажей, участвующих в сказке "Лиса и волк", искусственные изображения рыб, мешочек. Договор:</p>
--	--	--	---	--	---

			<p>приличия в диалогах, регулирует речевые цепочки между игроками, задает игрокам вопросы, определяющие их действия, может участвовать и сам. Такой подход способствует дальнейшему продолжению игровой линии. В заключение педагог вместе с детьми может сделать вывод: чтобы обеспечить свободный проезд автомобилей, заправщик должен постоянно находиться на месте, выполнять работу быстро и аккуратно; на заправке соблюдаются правила безопасности, нельзя зажигать спички и курить.</p>	<p>расставляет товары по своим местам, определяет цены, рассказывает покупателям о рациональных аспектах моделей одежды и продает их. При организации игры также следует учитывать место, где можно измерить одежду. Дети берут своих кукол и надевают одежду в определенном месте. Педагог регулирует соблюдение правил этикета в диалогах, речевые цепочки между игроками, задает закрепляющие вопросы. В конце игры можно сделать вывод: товар ухожен, качество сохранено и хорошо продается; в магазинах продавец и покупатель должны пользоваться вежливыми словами и соблюдать правила приличия; уважать труд продавца; уважать выбор покупателя.</p>	<p>подготовительная работа для детей, повторение содержания сказки "Лиса и волк". Дети выбирают героев по своему усмотрению, надевают свои костюмы и идут по своим местам. Сначала педагог берет на себя роль автора, затем из числа детей можно представить ребенка, который будет играть роль автора. В конце спектакля педагог выводит детей, сыгравших героев, в отдельный ряд и знакомит зрителей с тем, какую роль они сыграли. Ребята-артисты поклонились зрителям, проявили уважение, получили аплодисменты и похвалу. В конце педагог выясняет у детей, что стало причиной того, что произведение так закончилось, дает краткий анализ поступков героев.</p>
Индивидуальная работа с детьми			<p>Дидактическая игра "Волшебная буква "ң". Цель: наблюдение за правильностью произношения буквы "ң".</p>	<p>Составление рассказа "Природа". Цель: обогащение словарного запаса ребенка словами, связанными с</p>	<p>Дидактическая игра. "Фотоаппарат". Цель: развитие ассоциативного мышления,</p>

			Дети должны четко произносить слова с буквой "ң".	природой.	произвольного внимания, памяти, речи. Игровые материалы и наглядные пособия: карты лото или любые другие картинки. Описание: педагог показывает ребенку карточку в течение 5 секунд. Затем убирает и предлагает вспомнить, что там изображено. Если ребенку трудно ответить, задает ему вопросы: "Сколько?", "Какого цвета?".
Подготовка к прогулке	Мотивация детей на прогулку; подбор игрового оборудования для прогулки; индивидуальные беседы с детьми; наблюдение за последовательным надеванием брюк, головного убора и ботинок.				
Прогулка			Подвижная игра "Краски". Цель: развивать навыки бега, реакцию, быстроту, внимательность; воспитывать дружелюбие. Дети выбирают ведущего-продавца и покупателя красок, монаха (можно по считалке), остальные дети - краски, сидят в беседке или стоят полукругом. Каждый ребенок выбирает себе наименование краски либо продавец назначает каждому, шепча на ушко. Покупатель о том, кто какая краска, ничего не знает.	Дидактическая игра "С какого дерева лист?" Цель игры: закреплять представления детей о различных видах деревьев, растущих на участке, отрабатывать умение соотносить лист с деревом, с которого оно; развивать познавательный интерес детей, внимание, наблюдательность; активизировать словарный запас. Дети выбирают по одному листу, осматривают участок, стараются найти соответствующее дерево, называют с какого он	Подвижная игра "Кот на крыше". Цель: развивать реакцию, скорость, ловкость, умение бегать, увертываясь, координируя движения; развивать ритмичную, выразительную речь; воспитывать дружелюбие. Ход игры. Дети выбирают по считалке "кота", остальные - "мыши". Вариант-1. Место "норки мышей" очерчивается. "Мыши" становятся в круг. В центре круга –

			<p>В первое время продавцом выступает педагог до полного усвоения процесса игры.</p> <p>Игра начинается с диалога покупателя с продавцом:</p> <p>- Я - монах в синих штанах, пришел за краской. (За какой?)</p> <p>- За красной (синей, зеленой и проч.)</p> <p>Если названной краски нет, то покупатель снова начинает диалог, пока названная краска "не найдется".</p> <p>Если названная краска в магазине присутствует, то продавец отвечает монаху:</p> <p>- Есть такая! (Сколько стоит?)</p> <p>- Пять рублей (Монах громко хлопает по ладони продавца пять раз).</p> <p>При последнем хлопке названная "краска" вскакивает со своего места и бежит вокруг беседки или шеренги остальных детей. Монах пытается ее догнать. Если он догоняет краску, то сам становится краской, а пойманный участник-краска становится покупателем-монахом и игра продолжается.</p>	<p>дерева: тополь, береза, клен, дуб, тополь, карагач, вяз, осина, ива, ясень.</p> <p>Поощряется название листа с учетом принадлежности дереву: тополиный, кленовый, дубовый, карагачевый, березовый, осиновый, ивовый, ясеневый.</p> <p>Подвижная игра "Пожарные на учениях".</p> <p>Цель: развивать у детей чувство командной игры, отрабатывать навыки выполнения движений по сигналу, упражнять в быстром построении в одну и две колонны.</p> <p>Дети-пожарные строятся в три колонны лицом к стойкам с колокольчиками.</p> <p>Первые в колоннах стоят перед чертой на расстоянии четыре метра от "лесенки".</p> <p>На прогулке "лестницу" можно начертить на земле, перед каждой командой.</p> <p>Бегущий прыгает в каждую клетку "лесенки", продвигаясь вперед.</p> <p>В конце "лесенки" ставятся стойки с колокольчиками.</p> <p>По сигналу педагога (удар в бубен или на слово "Марш!") дети, стоящие в</p>	<p>"спит кот".</p> <p>"Мыши" медленно подходят к "коту", говорят хором вполголоса:</p> <p>- Тише мыши, тише мыши...</p> <p>Кот сидит на нашей крыше.</p> <p>Мышка, мышка, берегись</p> <p>И коту не попадись!</p> <p>После этих слов "кот" гонится за "мышами", те убегают. Игра повторяется несколько раз. Оценивается потраченное время на ловлю убегающих, ловкость "кота".</p> <p>Условие: "коту" в норку забегать нельзя; пойманным считается тот, кого задела рукой,</p> <p>Вариант-2. Две стороны игроков стоят на противоположных сторонах игровой площадки, места для погони и бега с увертыванием будет достаточно.</p> <p>Подвижная игра "Кто самый меткий?"</p> <p>Цель: закреплять навыки бросания мешочка с песком в цель сверху из-</p>
--	--	--	---	---	---

			<p>Если же монах не смог поймать краску, то игра начинается сначала.</p> <p>Свободные самостоятельные игры с выносным материалом, во вновь образованных командах.</p> <p>Цель: развивать коммуникативные, игровые навыки, чувство товарищества, индивидуальные качества.</p>	<p>колоннах первыми, бегут к колокольчику, пройдя по полосе с "лесенкой", добегают до колокольчика, звонят в него, затем возвращаются к своей колонне и встают в ее конец.</p> <p>Побеждает та команда, дети которой быстрее выполнили все задания, собрались в колонну.</p> <p>Усложнение: дети могут прыгать до стоек на одной ноге либо рывками перепрыгивая "рейки лесенки" бежать вперед.</p> <p>Свободные самостоятельные игры с выносным материалом, во вновь образованных командах.</p> <p>Цель: развивать коммуникативные, игровые навыки, чувство товарищества, индивидуальные качества.</p>	<p>за головы, стараясь попасть в неё; развивать глазомер, моторику рук.</p> <p>Оборудование: мишени, мешочки для метания в цель.</p> <p>Описание:</p> <p>Дети делятся на 4-5 звеньев. У одной из сторон комнаты проводится черта, а на расстоянии 3 метров от неё ставится 4-5 одинаковых мишеней.</p> <p>Дети по одному из каждого звена выходят на линию и бросают мешочек, стараясь попасть в цель. В конце подсчитывается количество очков в каждом звене.</p> <p>Свободные самостоятельные игры с выносным материалом, во вновь образованных командах.</p> <p>Цель: развивать коммуникативные, игровые навыки, чувство товарищества, индивидуальные качества.</p>
Возвращение детей домой (консультации)			Беседа "Мечты моего ребенка".	"Терпеливо отвечаете на вопрос ребенка?" проведение собеседования,	Советы родителям "К чему приводит недостаток сна?".

родителям)				анкетирования, консультации.	
------------	--	--	--	---------------------------------	--

Методист: Абдикаримова А. Т. *Abdikarimova*

Воспитатель: Мезенцева В. Г.

Учреждение образования: детский сад «Арай»

Группа: дошкольная группа «Фиксики»

Возраст детей: дети 5-и лет

Период составления плана: ноябрь, 2022 - 2023 учебный год.

Режим дня	<i>Понедельник</i> 31.10.2022	<i>Вторник</i> 01.11.2022	<i>Среда</i> 02.11.2022	<i>Четверг</i> 03.11.2022	<i>Пятница</i> 04.11.2022
Прием детей	Измерять температуру тела, проверять тело, кожу детей. Следить за эмоциональным состоянием детей.				
Беседа с родителями, консультации	Беседа с родителями о здоровье ребенка, важности мытья овощей и фруктов.				
Самостоятельная деятельность детей (игры малой подвижности, настольные игры, изобразительная деятельность, рассматривание книг, наблюдения, поручения, другое)	Дежурство на неделю. Цель: развивать чувство ответственности за порученное дело, умения четко выполнять обязанности по дежурству. Организовать распределение дежурных: по уголку природы, по столовой, по уголкам развития (одна пара по всем обязанностям или несколько пар отдельно). Повторить инструкции по дежурству. Следить за сменой фишек в уголке, расположением инструментария, формы на свои места.				
	Развивающая игра "Камера". Цель: развитие внимания, памяти, речи. Игровые материалы и наглядные пособия: карты лото или любые другие картинки. Описание: показать ребенку карточку в течение 5 секунд. Затем предложить снять его и вспомнить, что там изображено. Если ребенку сложно ответить, ему задают вопросы (сколько, какого цвета и т.д.)	Пальчиковое упражнение "Друзья". Цель: развивать речевой навык, мелкую моторику рук. - Пять братишек в тёплый день (ладони обеих рук расположить друг напротив друга), Повстречали пять друзей Старший братец – крепкий мальчик, (пальчики здороваются со своими "друзьями"), Друг его – моряк бывалый. У второго братца друг Знает несколько наук. Средний братец долговяз	Дидактическая игра "Части суток". Цель: закреплять знания о частях суток; учить называть, различать части суток. Выразительное чтение стихотворения Ю. Тувима "Спор овощей". Цель: развивать слуховое внимание, память, речь, артикуляцию, любовь к художественному слову. Пальчиковое упражнение "Мы капусту рубим..."	Игра "Мешок с подарками" (Овощи и фрукты). Цель: расширять представления об окружающих предметах; развивать мышление, ощущения, связную речь. Оборудование: тканевый мешочек, различные предметы. Предложить достать что-нибудь из мешка, на ощупь определить, что это, не называя его, рассказать о нем все, что известно. Сидящие дети по описанию водящего	Малоподвижная казахская народная игра "Атыңды тап!" ("Кто назван твоим именем?") Цель: развивать детей внимание, умение по выражению лица, при невольном движении бровей, взгляде, жесте и т.п., угадывать того, кто назван именем водящего; развивать внимание, терпение, выдержку. Дети делятся на две группы. Первая команда остается на веранде, вторая отходит на

	<p>Пальчиковая гимнастика "Друзья - садоводы". Цель: развивать слуховое внимание, речь, артикуляцию, память, моторику рук. Палец толстый и большой В сад за сливами пошёл. (Ладонка собрана в "кулачок". Отогнуть большой пальчик, выпрямить, затем согнуть наполовину. Снова согнуть, и так несколько раз.) Указательный с порога, Указал ему дорогу. (Отогнуть указательный пальчик, далее "согнуть-разогнуть".) Средний палец самый меткий, Он сбивает сливы с ветки. (Отогнуть средний пальчик, "согнуть-разогнуть" его. При этом нужно стараться не сгибать указательный и большой пальцы.) Безымянный</p>	<p>– У него друг – водолаз. У четвёртого братишки Любит друг смешные книжки. А последний, младший брат Ходит с другом в детский сад.</p>	<p>Цель: развивать речевой навык, мелкую моторику рук. Мы капусту рубим, мы капусту рубим. Мы морковку трем, мы морковку трем. Мы капусту солим, мы капусту солим. Мы капусту жмем, мы капусту жмем.</p>	<p>определяют, что это за предмет. Дидактическая игра "Разведчики". Цель: развивать умение сосредотачиваться на выполнении задания, быстро и точно вести счет выделяемых объектов из окружающего мира, закреплять представления о растительном мире. Ход игры. Педагог дает детям задание разведать территорию и посчитать, сколько каких растений растет в той или иной части участка. Например, сколько деревьев в левой части, сколько одуванчиков возле песочницы и прочее.</p>	<p>другой конец площадки. После этого каждый игрок выбирает себе имя кого-либо из ушедших. Затем игроков с другого конца площадки по одному приглашают подойти. Каждый из них, основываясь на малейших признаках, к примеру, выражении лица, невольном движении бровей, взгляде, жесте, должен попытаться угадать, кто же назван его именем? При ошибке он после окончания игры будет "наказан" в шуточной форме при всех прочтет стихотворение или споет песню. В случае же удачи - будет слушать, как поют другие. Затем группы меняются местами. Вариант игры. Можно выбирать только одного водящего, но и игроков не должно небольшое количество.</p>
--	--	---	--	---	--

	<p>подбирает, (Отогнуть также безымянный, постараться не шевелить предыдущими пальчиками.) А мизинчик-господинчик В землю косточки бросает! (Отогнуть мизинчик.)</p>				
Утренняя гимнастика	<p>1. ИП: стоя, ноги врозь, тело прямо, руки внизу. 1-3 -руки вперед, раскрыть ладони, сжать в кулаки; 4-ИП. 5-6 раз. 2. ИП: стоя, ноги вместе, тело прямо, руки внизу. 1- поворот головы вправо. 2 - ИП. По 4 раза на каждую сторону. Выполнять не торопясь. 3. ИП: стоя, ноги врозь, туловище прямо, руки согнуты, на уровне груди. 1- руки вверх, правая нога назад. 2- ИП. То же - с левой ногой. 4 раза на каждую сторону. 4. ИП: стоя, ноги врозь, тело держим прямо, руки согнуты, на уровне груди. 1 - развести руки в стороны. 2- ИП. Повторить 6 раз. 5. ИП: стоя, ноги вместе, тело прямо, руки на поясе. 1-4 - вращение туловища в одну сторону. Затем на такой же счет - в другую сторону. 6. ИП: стоя, ноги вместе, руки на поясе. Прыжки - на 1-8. Переход в марш на счет - 1-8. Повторить 2 раза. Упражнение на дыхание."</p>				
Завтрак	<p>Вымыть руки, лицо детей и пригласить детей на завтрак. Познакомить детей с культурой приема пищи. Учить правильно пользоваться ложкой, вилок, пить, не разговаривая, учить после еды мыть лицо и руки, не оставлять завтрак.</p>				
Подготовка к организованной деятельности (ОД)	<p>Беседы на разные темы.</p>	<p>Дидактические игры с просмотром иллюстраций игрушек, деление на слоги.</p>	<p>Беседа о пользе занятий спортом.</p>	<p>Дидактическая игра "Составь картинку". Цель: закреплять знания детей о родном крае, воспитывать любовь к Родине. Ход: педагог вместе с детьми рассматривает картинки, изображающие достопримечательности</p>	<p>Формирование у детей эмоционально-положительного настроения и мотивационной готовности к учебной деятельности, предоставление детям возможности здороваться друг с</p>

				города. Объясняя правила игры, педагог напоминает давно известное правило о том, как составить из отдельных частей всю картину. Распределяет картинки по количеству игроков. Педагог "Начинаем!" он начинает игру. Дети составляют картинки из частей. Кто первый составит картинку, тем детям раздаются жетоны.	другом, воспитание дружбы в коллективе. - Дружит с солнцем ветерок, А роса – с травой. Дружит с бабочкой цветок, Дружим мы с тобою. Всё с друзьями пополам Поделить мы рады! Только ссориться друзьям Никогда не надо!
Од по расписанию организации образования	Физкультура-26 Ознакомление с окружающим миром-18 "Как природа готовится к зиме?". Цель: уточнить и систематизировать знания детей о том, как все живое приспособилось к сезонным изменениям среды жизни П/у: «Покормим птиц». П/у: «Что делают животные в лесу?». Развитие речи-17 "Беседа по картине «О чем ромашка рассказала?»" Цель: формировать навык диалогической	Қазақ тілі-17 Основы математики-26 "Целое и части" Цель: развивать умение устанавливать отношения между конечным множеством и его частями (целое и его части, целое больше своей части) Д/и: «Покажем куклам способы деления предмета на части» Д/и: «Разложи по порядку» Д/и: «Посчитай в прямом и обратном порядке» Основы грамоты-26 "Знакомство со звуком «ж» " Цель: познакомить со звуком «ж», его	Физкультура-27 Игры-упражнения по развитию речи-18 "Пересказ казахской народной сказки «Лисица и журавль» по серии картин" . Цель: формировать у детей умение пересказывать сказку по серии картин А/г: «Бегемотики» Чистоговорки Д/и: «Мама и малыш» Музыка-18 Художественная литература-17 "Заучивание наизусть стихотворения И. Токмаковой «Дуб»" Цель: формировать умение выразительно	Основы грамоты-27 "Произношение звуков «ж» и «ш» в словах" . Цель: формировать умение правильно произносить звуки «ж» и «ш» в словах, выделять различие в их звучании Д/и: «Поймай звук» Д/и: «Один - много» П/г: «В гости» Физкультура-28 Основы математики-27 "Ориентировка в пространстве и на листе бумаги" Цель: совершенствовать умения и навыки в ориентировке на листе бумаги и в пространстве относительно себя Д/и: «Запомни и повтори»	Основы грамоты-28 "Знакомство со звуком «ч`»" . Цель: познакомить со звуком «ч`», его особенностями; формировать умение произносить, выделять звук «ч`» в словах и определять его местоположение в слове. Д/и: «Поймай звук» Д/и: «Где находится звук?» Д/и: «Давай познакомимся» П/г: «Веселый оркестр» Музыка-19 Основы математики-28 "Ориентировка во времени. Решение задач"

	<p>речи А/г: «Бегемотики» Д/и: «Скажи ласково» Д/и: «Придумай диалог «О чем ромашка рассказала?»» Игры-упражнения по рисованию-3 "Гуси улетают в теплые края". Цель: познакомить детей с техникой рисования изображения по контуру; развивать умение рисовать на бумаге стаю (клин) гусей, летящих в теплые края. Упражнения: «Гуси улетают на юг», «Стая гусей», «Силуэт гуся», «Найди двух одинаковых утят». Логоритмика: «В воде плавает утка».</p>	<p>особенностями; формировать умение произносить, выделять звук «ж» в словах и определять его местоположение в слове. Д/и: «Поймай звук» Д/и: «Твердый, мягкий» Д/и: «Давай познакомимся» П/г: «В гости» Художественная литература-16 "Краткий пересказ произведения Ы. Алтынсарина «Отец и сын»" (закрепление) Цель: формировать умение осмысленно передавать содержание литературного текста в устной речи Пересказ Беседа Физкультминутка «Ветер дует нам в лицо» Пересказ</p>	<p>читать наизусть стихотворение Выразительное чтение Беседа по содержанию Физкультминутка «Дует ветер с высоты» Повторение и выразительное чтение детьми</p>	<p>Д/и: «Где лежит предмет?» Қазақ тілі-18</p>	<p>Цель: совершенствовать умение называть последовательность временных событий, частей суток и дней недели Д/и: «Назови дни недели» Д/и: «Назови части суток» Д/и: «Подумай, ответь» Ознакомление с окружающим миром-19 "Наблюдение - первый снег". Цель: формировать представления о сезонных изменениях в природе и о снеге, о его физических свойствах Д/и: «Что лишнее?». Д/у: «Как нужно одеваться зимой??».</p>
<p>2-ой завтрак</p>	<p>Вырабатывать навык правильного, неспешного, аккуратного приема пищи, соблюдения правил этикета. "Тщательно пережеванная пища легко усваивается".</p>				
<p>Подготовка к прогулке</p>	<p>Отрабатывать навыки быстрого, бесшумного одевания, организованного выхода на прогулку, демонстрации готовности процессу наблюдения; воспитывать осознанное отношение к деятельности. "Оделись, огляделись. Так ли хотели? Проверим. Поможем, кто может".</p>				
<p>Прогулка (наблюдение, трудовая деятельность,</p>	<p>Свободная игра "Жмурки". Цели: воспитывать внимание; развивать</p>	<p>Игра "Затейники". Цель: развивать творческие способности детей, ориентировку в</p>	<p>Подвижная игра "Попади в обручи". Цель: упражнять в метании в цель;</p>	<p>Подвижная игра "Краски". Цель: развивать навыки бега, реакцию, быстроту,</p>	<p>Подвижная игра "Карусель". Цель: развивать вестибулярный аппарат,</p>

<p>подвижная игра, самостоятельные игры)</p>	<p>быстроту и ловкость движений. Оборудование: платок. Правила. Воспитатель назначает ведущего — жмурку. Он встает на середину площадки, ему завязывают глаза и предлагают несколько раз повернуться. Затем все дети разбегаются по команде, а жмурка старается кого-нибудь поймать. При виде какой-либо опасности играющие должны предупредить жмурку словом «огонь». Если игра проходит на открытом воздухе, выбирают ровную площадку и очерчивают границы, за которые играющие выходить не имеют права. Поймав кого-нибудь, жмурка передает свою роль пойманному. Игрок, переступивший условленную черту, считается вышедшим из игры и обязан заменить жмурку. Самостоятельная свободная игровая деятельность, игры с</p>	<p>пространстве, внимание. С помощью считалки выбирается затейник, который встает в центре круга, образованного детьми. Взявшись за руки, дети идут по кругу вправо, потом влево и произносят: Ровным кругом друг за другом Мы идем за шагом шаг. Стой на месте! Дружно вместе Сделаем вот так! Дети останавливаются, опускают руки, а затейник показывает какое-нибудь движение. Все должны его повторить. Тот, кто лучше всех повторит движение, становится новым затейником. Подвижная игра "Лиса в курятнике". Цель: совершенствовать умение быстро действовать по сигналу; развивать вестибулярный аппарат, ловкость. Дети выбирают по желанию (по считалке) водящего на роль лисы, остальные становятся курами.</p>	<p>развивать силу, зоркость, выносливость. Каждый играющий получает возможность бросить мяч или мешочек с песком по три раза. Задача - предмет должен лежать в границах круга. Один бросок - один балл. Игру можно провести по второму кругу. Побеждает тот, кто больше всех попадал в цель, набрал больше всех баллов. Самостоятельная свободная игровая деятельность, игры с выносным материалом на участке Цель: способствовать хорошей осанке.</p>	<p>внимательность; воспитывать дружелюбие. Дети выбирают ведущего-продавца и покупателя красок, монаха (можно по считалке), остальные дети - краски, сидят в беседке или стоят полукругом. Каждый ребенок выбирает себе наименование краски либо продавец назначает каждому, шепча на ушко. Покупатель о том, кто какая краска, ничего не знает. В первое время продавцом выступает педагог до полного усвоения процесса игры. Игра начинается с диалога покупателя с продавцом: - Я - монах в синих штанах, пришел за краской. (За какой?) - За красной (синей, зеленой и проч.) Если названной краски нет, то покупатель снова начинает диалог, пока названная краска "не найдется". Если названная краска в магазине присутствует, то продавец отвечает монаху: - Есть такая! (Сколько стоит?)</p>	<p>умение сохранять равновесие, двигаться в кругу вместе со всеми как один человек; воспитывать дружелюбие. Взрослый предлагает детям взяться за руки. Дети вместе с педагогом ходят по кругу, говорят слова: Еле - еле, еле - еле Закружились карусели, А потом, потом, потом Все бегом, бегом, бегом. Тише, тише, не спешите, Карусель остановите. Раз-два, раз-два! Вот и кончилась игра. Постепенно темп движений может увеличиваться под быстрый темп проговаривания слов. Примечание: в кругу каждый ребенок стоит так, чтобы корпус тела был повернут вперед, голова направлена в круг. При этом дети следят за динамикой движения и поддерживают форму круга в целом. Подвижная игра "Платок".</p>
--	---	--	---	---	---

	<p>выносным материалом на поле, прыжки. Цель: совершенствовать умения прыгать на двух ногах одновременно.</p>	<p>На одной стороне площадки - "курятник с курами", на другой нора лисы (или норы лис), остальное пространство - двор. По первому сигналу - куры ходят и бегают по двору, клюют зерна, хлопают крыльями. По сигналу "Лиса!" (лисы) - куры убегают в курятник. Лиса старается поймать и утащить курицу в нору. Примечание: пойманным считается тот, кого задела рукой. Игра повторяется несколько раз. Усложнение: "курятником" могут выступать объекты на участке (бревна, ступеньки, пеньки, лесенки); убегающий может взобраться на возвышение. Ведется подсчет пойманных кур. Свободные самостоятельные игры с выносным материалом, во вновь образованных командах. Цель: развивать коммуникативные,</p>		<p>- Пять рублей (Монах громко хлопает по ладони продавца пять раз). При последнем хлопке названная "краска" вскакивает со своего места и бежит вокруг беседки или шеренги остальных детей. Монах пытается ее догнать. Если он догоняет краску, то сам становится краской, а пойманный участник-краска становится покупателем-монахом и игра продолжается. Если же монах не смог поймать краску, то игра начинается сначала. Самостоятельная свободная игровая деятельность, игры с выносным материалом: упражнения с мячом. Цель: совершенствование упражнений на удар и метание мяча.</p>	<p>Цель: развивать быстроту и ловкость, умение действовать по правилам. Ход игры. Все встают в круг, водящий с платком за кругом, кладет его на плечо одному из играющих и быстро бежит по кругу. Тот, кому положили платок, берет его в руку и бежит за водящим. И тот и другой стараются занять свободное место. Свободные игры с выносным материалом.</p>
--	--	--	--	--	---

		игровые навыки, чувство товарищества, индивидуальные качества.			
Возвращение с прогулки	Развивать систему умений и навыков аккуратного последовательного раздевания (надевания одежды), размещения одежды в шкафу, правильного мытья рук, приведения внешнего вида перед зеркалом в порядок.				
Обед	<p>Организовать дежурства, объяснить правила сервировки стола; обратить внимание на предстоящий обед; закрепить наименования блюд; отрабатывать культуру приема пищи за столом, правила этикета; развивать навыки самоконтроля и правильные привычки.</p> <p>Кастрюля-хитрюля Кашку сварила, Платочком накрыла. И ждет, пождет, Кто же первым придет?</p>				
Дневной сон	Создание комфортных условий для спокойного сна детей.				
Постепенный подъем, оздоровительные процедуры	Подъем тяжелых камней. Сжав ладонь, руки наполовину подняли-опустили. Ходьба по тропам здоровья с целью профилактики плоскостопия. Закреплять полученные знания и выполнять культурно-гигиенические навыки.				
Полдник	Закрепить наименования блюд; отрабатывать культуру приема пищи за столом, правила этикета (умение пользоваться приборами, пережевывание, порядок на столе) развивать навыки самоконтроля и правильные привычки.				
Самостоятельная деятельность детей (игры малой подвижности, сюжетно-ролевая, малоподвижная, дидактическая, настольные игры, изобразительность, рассматривание книг и другие)	<p>Настольная игра "Лото". Цель: развитие внимания детей. Учить группировать предметы. Прививать наблюдательность. По сходству видов каждый ребенок приобретает какую-то геометрическую форму, подбирает карточки с</p>	<p>Настольная игра "Назови детеныша". Цель: пополнение знаний детей о детенышах диких животных. Сюжетно-ролевая игра "Магазин посуды". Закреплять понятия о специфике деятельности специалиста-продавца посуды, магазина "посуда"; осваивать действия в роли продавца и покупателя;</p>	<p>Развивающее упражнение "Сколько и какие есть отличия?". Развитие у детей восприятия, внимания, мышления; воспитание интеллекта, наблюдательности. Оборудование: парные изображения (второе изображение имеет несколько изменений, которые не видны невооруженным глазом, в отличие от</p>	<p>Настольная игра "Шашки". Цель: развивать мышление, внимание детей. Приучать к сообразительности. Цель игры: полное уничтожение камней противника или блокирование ходовых путей. Сюжетно-ролевая игра "Автозаправка". Уточнение представлений</p>	<p>Дидактическая игра "Найди место картинки в цепочке". Учить детей помещать картинки в логическую цепочку; побуждать к познанию, объяснению тайны явлений и событий в окружающей среде; воспитывать интеллект, проницательность. Оборудование: подборки картинок, описывающих одно явление, событие или сказочную сеть.</p>

	<p>изображением похожих предметов.</p> <p>Сюжетно-ролевая игра "Семья".</p> <p>Укрепление представлений детей о членах семьи; закрепление представлений о роли каждого из членов семьи; воспитание чувства уважения к старшему, любви к близкому.</p>	<p>воспитывать дружеские отношения, правила общественного порядка.</p>	<p>первого). Ход: педагог предлагает детям показать первую картинку, а затем увидеть вторую, похожую на нее. Дети на второй картинке рассказывают, что изменилось по сравнению с первой, находят отличия.</p> <p>Сюжетно-ролевая игра "Кулинария".</p> <p>Закрепить знания детей о специалистах, работающих в столовой: поваре, официантке, кассире, гардеробщике; усвоить правила этичности, этики питания в общественных местах, мотивировать их соблюдать; воспитывать уважение к труду, выстраивать отношения на основе вежливости.</p>	<p>детей о заправке; расширение знаний о заправщике, бухгалтере, продавце оборудования в магазине; воспитание вежливости, ответственности, толерантности, трудолюбия.</p>	<p>Настольная игра "Шашки".</p> <p>Цель: развивать мышление, внимание детей. Приучать к сообразительности. Цель игры: полное уничтожение камней противника или блокирование ходовых путей.</p>
<p>Индивидуальная работа с детьми</p>	<p>Беседа об особенностях природы в осенний период.</p>	<p>Беседа о частях суток.</p> <p>Постановка вопросов. Учить детей подробно отвечать на вопросы. Упражнять язык ребенка. Рассказывание различных стихотворения "Утро". - Просыпаются ребята,</p>	<p>Пальчиковая гимнастика "Друзья - садоводы".</p> <p>Цель: развивать слуховое внимание, речь, артикуляцию, память, моторику рук. Палец толстый и большой</p>	<p>Дидактическая игра "Назови профессию".</p> <p>Цель: расширить представления о видах профессий, занимающихся выращиванием пшеницы и производством хлеба из нее, расширить словарный</p>	<p>Лото "Овощи, фрукты, ягоды, грибы".</p> <p>Цель: закреплять умения классифицировать по общему признаку, умения разъяснять, каким образом выращивается та или иная культура;</p>

		<p>Нам уже пора вставать. Мы совсем не лежебоки, Любим мы играть, плясать. Потянулись - раз, два, три Улыбнулись – посмотри. Ручки к потолку подняли Ими дружно помахали. И головку повернём мы Вправо, влево, вверх и вниз. Тут проснулись наши ножки, Зашагали по дорожке.</p>	<p>В сад за сливами пошёл. (Ладощка собрана в "кулачок". Отогнуть большой пальчик, выпрямить, затем согнуть наполовину. Снова согнуть, и так несколько раз.) Указательный с порога, Указал ему дорогу. (Отогнуть указательный пальчик, далее "согнуть- разогнуть".) Средний палец самый меткий, Он сбивает сливы с ветки. (Отогнуть средний пальчик, "согнуть-разогнуть" его. При этом нужно стараться не сгибать указательный и большой пальцы.) Безымянный подбирает, (Отогнуть также безымянный, постараться не шевелить предыдущими пальчиками.) А мизинчик- господинчик В землю косточки бросает! (Отогнуть мизинчик.)</p>	<p>запас. Ход: педагог начинает предложение, дети заканчивают (например: на комбайне работает... комбайнер).</p>	<p>воспитывать основательность в доводах.</p>
--	--	--	---	--	---

Подготовка к прогулке	Контролировать последовательность одевания детей, помогать застегивать пуговицы, завязывать шнурки обуви. Учить содержать шкафы в чистоте.				
Прогулка	<p>Наблюдение за изменениями в природе. Цель: продолжать наблюдение за природными изменениями</p> <p>Художественное слово: Где ты, солнце, в самом деле? Мы совсем заоченели. Без тебя вода замерзла, Без тебя земля промерзла. Выйди, солнышко, скорей! Приласкай и обогрей.</p> <p>Казахская народная игра "Бес тас" ("Пять камешков"). Цель: развивать у детей внимание и ловкость, моторику рук, мышление. Для игры подбирается пять небольших и примерно равных по величине камешков. Участник подкидывает их вверх и пробует поймать в ладони обеих рук. Если получилось, задача</p>	<p>Игра-упражнение "Придумай движение". Цель: совершенствовать навыки выполнения, запоминания и подражания движениям; развивать внимание, память, воображение, координацию. Водящий показывает комплекс движений, остальные после должны точь-в-точь повторить.</p> <p>Подвижная игра "Холодно – горячо". Цели: отрабатывать умение добиваться выполнения правильной техники в освоенных ранее видах ходьбы, развивать ориентировку в пространстве.</p> <p>Самостоятельные, групповые игры по желанию. Цель: развивать игровые, коммуникативные навыки.</p>	<p>Подвижная игра "Кот на крыше". Цель: развивать реакцию, скорость, ловкость, умение бегать, увертываясь, координируя движения; развивать ритмичную, выразительную речь; воспитывать дружелюбие. Ход игры. Дети выбирают по считалке "кота", остальные - "мыши". Вариант-1. Место "норки мышей" очерчивается. "Мыши" становятся в круг. В центре круга – "спит кот". "Мыши" медленно подходят к "коту", говорят хором вполголоса: - Тише мыши, тише мыши... Кот сидит на нашей крыше. Мышка, мышка, берегись И коту не попадись! После этих слов "кот" гонится за "мышами", те убегают. Игра</p>	<p>Наблюдение за воздухом. Цель: развивать представления о воздухе, как источнике жизни человека, растений и животных; воспитывать наблюдательность, развивать экологическую культуру. Художественное слово "Прозрачный невидимка". Он – прозрачный невидимка, Легкий и бесцветный газ. Невесомою косынкой Он окутывает нас. Он в лесу – густой, душистый, Как целительный настой, Пахнет свежестью смолистой, Пахнет дубом и сосной. Летом он бывает теплым, Веет холодом зимой, Когда иней лег на стекла Пышной белой бахромой. Мы его не замечаем, Мы о нем не говорим. Просто мы его вдыхаем – Он ведь нам необходим! Беседа: - Ребята, о чем стихотворение? Какими свойствами обладает воздух? (Воздух</p>	<p>Наблюдение за перелетными птицами. Цель: расширять знания о перелетных птицах; жизни птиц при наступлении холодов; воспитывать любовь и заботу о птицах. И.Токмакова "Осень" Опустел скворечник- Улетели птицы, Листьям на деревьях Тоже не сидится. Целый день сегодня Всё летят, летят... Видно, тоже в Африку Улететь хотят.</p> <p>И. Суриков "Осень" Осень, осень Осень, осень. В гости просим! Осень, осень, Погости недель восемь: С обильными хлебами, С высокими снопами, С листопадом и дождем, С перелетным журавлем.</p> <p>Подвижная игра. Эстафета "Кто быстрее?". Цель: повышение физической активности детей.</p>

	<p>усложняется. Надо вновь подбросить камешки и, прежде чем поймать их, хлопнуть перед собой и за спиной в ладоши. Один-два камешка упало? Ничего, еще будет возможность подобрать их. Теперь же, подкинув оставшиеся камешки, надо постараться поймать их — уже тыльной стороной ладоней. Опять несколько камешков упало? Что ж, настало время самого сложного этапа: подбросить имеющиеся в руках камешки, а пока они летят, подобрать с земли ранее упавшие. И, наконец, пятый этап снова легкий, — он повторяет первый: имеющиеся в руках камешки надо подбросить и поймать на ладони. Побеждает тот, у кого после пяти таких испытаний в руках больше камешков.</p> <p>Свободные</p>		<p>повторяется несколько раз. Оценивается потраченное время на ловлю убегающих, ловкость "кота". Условие: "коту" в норку забегать нельзя; пойманным считается тот, кого задела рукой, Вариант-2. Две стороны игроков стоят на противоположных сторонах игровой площадки, места для погони и бега с увертыванием будет достаточно.</p> <p>Самостоятельная свободная игровая деятельность, развитие движений.</p> <p>Цель: закрепить умение бросать мяч друг другу снизу.</p>	<p>бесцветный, прозрачный, без запаха.) - Как вы думаете, где воздух лучше – в лесу или в городе? (В лесу воздух чище, чем в городе). Почему? (Лесной воздух не только чистый, потому что там много растений, воздух целебный. В городе воздух совсем другой: он пахнет бензином и выхлопными газами автомобилей, загрязнен частицами пыли и копоти. Такой воздух вреден и для человека, и для растений.) - Подумайте, когда воздух в городе становится свежее, чище? (Воздух становится чище после дождя, после сильного снегопада. Дождевые капли и снежинки очищают, промывают воздух, унося с собой пыль и копоть.) - Что делают люди, чтобы очистить городской воздух? (Люди высаживают в городе деревья, кустарник, цветы. Особенно хорошо очищает воздух тополь.)</p> <p>Свободные самостоятельные игры с</p>	<p>Самостоятельная свободная игровая деятельность, игры с выносным материалом: развитие движений.</p> <p>Цель: закреплять умение бегать со скоростью; развивать ловкость и силу броска.</p>
--	--	--	--	---	--

	<p>самостоятельные игры с выносным материалом, во вновь образованных командах.</p> <p>Цель: развивать коммуникативные, игровые навыки, чувство товарищества, индивидуальные качества.</p>			<p>выносным материалом, во вновь образованных командах.</p> <p>Цель: развивать коммуникативные, игровые навыки, чувство товарищества, индивидуальные качества.</p>	
<p>Возвращение детей домой (консультации родителям)</p>	<p>Консультация "Питание детей 4 - 5 лет".</p>	<p>Информирование родителей о состоянии здоровья воспитанников.</p>	<p>Беседа с родителями "Прогулки с семьей".</p>	<p>Индивидуальные беседы для родителей "Коррекционная гимнастика для глаз".</p>	<p>Рекомендация для родителей "Если ваш ребенок заболел...".</p>

Методист: Абдикаримова А. Т.

Воспитатель: Мезенцева В. Г.

Циклограмма воспитательно – образовательного процесса

Учреждение образования: детский сад «Арай»

Группа: дошкольная группа «Фиксики»

Возраст детей: дети 5-и лет

Период составления плана: ноябрь, 2022 - 2023 учебный год.

Режим дня	<i>Понедельник</i> 07.11.2022	<i>Вторник</i> 08.11.2022	<i>Среда</i> 09.11.2022	<i>Четверг</i> 10.11.2022	<i>Пятница</i> 11.11.2022
Прием детей	Прием детей с измерением температуры тела. Беседа с родителями о режиме дня.				
Беседа с родителями, консультации	Беседы: "Трудовое воспитание в семье". Консультация: "Правильная организация отдыха ребенка", "Вопросы адаптации в новых режимных условиях возрастной группы".				
Самостоятельная деятельность детей (игры малой подвижности, настольные игры, изодетельность, рассматривание книг, наблюдения, поручения, другое)	Дежурство Цель: развивать чувство ответственности за порученное дело, умения договариваться об обязанностях, способствовать развитию навыков самоорганизации. Организовать распределение дежурных: по уголку природы, по столовой, в библиотеке, по игровому оборудованию, по уголкам развития (одна пара по всем обязанностям или несколько пар отдельно). Повторить инструкции по дежурству. Следить за сменой фишек в уголке, расположением инструментария, формы на свои места.				
	Настольная игра "Кто живет в этом доме?". Цель: увеличение словарного запаса детей, памяти. Ход: воспитатель показывает фотографию	Заучивание считалки. Тише, тише, кот на крыше, А котятка еще выше. Кот пошел за молоком, А котятка кувырком.	Настольная игра "Лото". Цель: развивать внимание детей. Учить группировать предметы. Прививать	Заучивание считалки. Эники – беники, ели вареники Эники – беники – клец! Вышел веселый матрос. Игра "Затейники".	Строительная игра "Строим дом". Цель: развивать у детей воображение, внимание, любовь к семье. Игровые атрибуты: "Лего"

	<p>членов семьи, дети называют их.</p> <p>Развивающая игра "Назови три предмета".</p> <p>Цель: упражнять детей в классификации предметов; развивать мышление, память, обогащать словарь.</p> <p>Ход игры.</p> <p>- Какие предметы можно назвать одним словом? (Цветы, птицы и т. д.)</p> <p>"Цветы!" – произносит педагог, после небольшой паузы бросает мяч ребенку. Тот отвечает: "Ромашка, роза, василек"; "Дикие животные!" - "Волк, белка, мышь".</p>	<p>Кот пришел без молока, А котят: «Ха – ха – ха»</p> <p>Дидактическая игра "Я хочу с тобой подружиться".</p> <p>Цель: развивать игровые, коммуникативные навыки, дружеские отношения.</p> <p>Ход игры: Выбирается водящий. Он произносит слова: «Я хочу подружиться с...».</p> <p>Дальше описывает внешность одного из детей. Тот, кого загадали, должен себя узнать, быстро подбежать к водящему и пожать ему руку, затем он становится водящим.</p>	<p>наблюдательность.</p> <p>Каждый ребенок собирает фотографии одежды членов семьи, объединенных общим именем.</p> <p>Дидактическая игра "Поступаем правильно".</p> <p>Цель игры: дать детям понять о хороших и плохих поступках и уметь анализировать их; развивать вежливость, умение вежливо обращаться к товарищам.</p> <p>Необходимое оборудование: парные картинки по одной теме, одна из картинок изображает плохой поступок, а второй – хороший.</p>	<p>Цель: развивать творческие способности детей, ориентировку в пространстве, внимание.</p> <p>С помощью считалки выбирается затейник, который встает в центре круга, образованного детьми. Взявшись за руки, дети идут по кругу вправо, потом влево и произносят:</p> <p>Ровным кругом друг за другом Мы идем за шагом шаг. Стой на месте! Дружно вместе Сделаем вот так!</p> <p>Дети останавливаются, опускают руки, а затейник показывает какое-нибудь движение. Все должны его повторить. Тот, кто лучше всех повторит движение, становится новым затейником.</p> <p>Настольные игры: "Конструктор-лего".</p> <p>Цель: развивать умение строить постройки с опорой на образец.</p> <p>Игра малой подвижности "Колпачок и палочка".</p> <p>Цель: развивать</p>	<p>или деревянные строительные игрушки.</p> <p>Педагог предлагает детям построить свой дом.</p> <p>Дидактическая игра "Снаружи - внутри".</p> <p>Цель: закреплять знания о понятиях части и целого; расширять кругозор, активизировать словарный запас; развивать восприятие, логическое мышление.</p> <p>Педагог может предложить выбрать водящего.</p> <p>Водящий раздает предметные картинки или последовательно называет по одному слову каждому играющему. Задача играющего - подбирать пару к слову так, чтобы оно обозначало большее, чем первое слово водящего.</p> <p>Например: дом - подушка, котлета - кастрюля, сердце - кошка, рыба - река, сахар - чай и т. д.</p>
--	---	---	---	---	---

				доброжелательные отношения друг к другу.	
Утренняя гимнастика	<p>Мы девчонки и мальчишки, Озорные ребяташки. Каждый день здоровые, Дружные, веселые, Помогает в этом нам Веселая зарядка по утрам! Ходьба обычная, ходьба на носках, ходьба на пятках, медленный бег в разных направлениях, ходьба в колонне по одному; перестроение в три колонны.</p> <p>1. "Акробат". И.П. – стойка, ленточка в опущенных руках. 1-4 – перевести руки за спину.</p> <p>2. "Гуси". И.П. – широкая стойка, ленточки вниз. 1-3 – полунаклон вперед, ленточки назад-в стороны, сказать "ш-ш"; 4 – и.п.</p> <p>3. "Короткие ножки и длинные". И.П. – упор сидя. 1 – согнуть ноги; 2 – выпрямить ноги; 3-4 – то же.</p> <p>4. "Вверх и вниз". И.П. – стоя, ленточки внизу по бокам. 1 – поднять согнутую ногу, взмахнуть перед собой лентами вверх; 3 - и.п.; 3 - поднять вторую ногу, тот же мах руками; 4 - и.п.</p> <p>5. "Ласточка". И.П. – о.с. ленты внизу. 1 -наклониться вперед, одну ногу вытянуть назад, шею вытянуть, руки с лентами в стороны; 2- и.п. 3- то же, что и в 1; 4 и.п.</p> <p>6. "Птички взлетают". Прыжки, подпрыгивания на месте на двух ногах, как можно выше - 8р. Марш на месте - 8р. Повтор прыжков и марша два раза. Бег враспынную по залу, спокойная ходьба по залу, проверка осанки перед зеркалом.</p>				
Завтрак	Вымыть руки, лицо детей и пригласить детей на завтрак. Познакомить детей с культурой приема пищи. Учить правильно пользоваться ложкой, вилок, пить, не разговаривая, учить после еды мыть лицо и руки.				
Подготовка к организованной деятельности (ОД)	<p>Выразительное чтение стихотворения. Цель: развивать слуховое внимание, воображение, память, артикуляцию. "Осень" Ходит осень В нашем парке, Дарит осень</p>	<p>Пальчиковая гимнастика "Фруктовая ладошка". Цель: развивать слуховое внимание, речь, артикуляцию, память, моторику рук. Этот пальчик – апельсин, Он, конечно, не один.</p>	<p>Дидактическая игра "Похож – не похож". Цель: упражнять в сравнении предметов, в умении находить в них признаки различия, сходства, узнавать предметы по описанию; развивать память, речь</p>	<p>Рассматривание иллюстративных иллюстраций на тему "Моя семья".</p>	<p>Загадывание загадок на тему "Фрукты". Ответы на загадки произносить на двух языках.</p>

	<p>Всем подарки: Бусы красные – Рябине, Фартук розовый – Осине, Зонтик желтый – Тополям, Фрукты осень Дарит нам.</p>	<p>Этот пальчик – слива, Вкусная, красивая. Этот пальчик – абрикос, Высоко на ветке рос. Этот пальчик – груша, Просит: «Ну – ка, скушай!» Этот пальчик – ананас, Фрукт для вас и для нас.</p>	<p>и логическое мышление; воспитывать интерес к дидактической игре. Демонстрируются картинки с реальными признаками и признаками, не присущими реальности.</p>		
<p>Од по расписанию организации образования</p>	<p>Физкультура-29 Ознакомление с окружающим миром-20 "Город, в котором я живу". Цель: закрепить знания детей о родном городе Д/и: «Угадай по части, что это?» Упражнения: «Цепочка», «Вопрос – ответ». Развитие речи-19 "Составление описательного рассказа по картине «Птицы – наши друзья»". Цель: формировать умение составлять описательный рассказ по картине А/г «Индюк» Д/и «Сгруппируй» Лепка-3 "Делаем гнезда для птиц". Цель: закреплять умение детей раскатывать пластилин круговыми движениями между</p>	<p>Қазақ тілі-19 Основы математики-29 "Счет в пределах 10; размерные отношения между предметами". Цель: устанавливать размерные отношения между предметами; совершенствовать навыки счета в пределах 10 Д/и «Считай дальше» Д/и «Назови соседей» Д/и «Сравни» Основы грамоты-29 "Знакомство со звуком «э»". Цель: познакомить со звуком «э», его особенностями; формировать умение произносить, выделять звук «э» в словах и определять его местоположение в слове Д/и «Поймай звук» Д/и «Давай познакомимся»</p>	<p>Физкультура-30 Развитие речи-20 "Составление описательного рассказа по картине «Зима. Зимние забавы»". Цель: формировать у детей умение составлять описательный рассказ по картине А/г «Индюк» Д/и «Образуй новые слова» Д/и «Скажи правильно» Музыка-20 Художественная литература-19 "Заучивание наизусть стихотворения М. Алимбаева «Рукавицы»". Цель: формировать навык чтения стихотворения наизусть Выразительное чтение Беседа «Что же делают</p>	<p>Основы грамоты-30 "Знакомство со звуком «ц»". Цель: познакомить со звуком «ц», его особенностями; формировать умение произносить, выделять звук «ц» в словах и определять его местоположение в слове Д/и «Где находится звук?» Д/и «Давай познакомимся» П/г «Колечки» Физкультура-31 Основы математики-30 "Прямой и обратный счет в пределах 10; целое и его части". Цель: совершенствовать умение сравнивать величину предметов по представлению; сравнивать целое и его части Д/и «Отсчитай - ка»</p>	<p>Основы грамоты-31 "Закрепление звуков «ц», «с», «ч»". Цель: закрепить произношение звуков «ц», «с», «ч», формировать умение определять его местоположение в слове Д/и «Где находится звук?» Д/и «Давай познакомимся» П/г «Колечки» Музыка-21 Основы математики-31 "Состав числа". Цель: обучать умению составлять числа присчитыванием единиц Д/и «Составь число правильно» Ознакомление с окружающим миром-21 "Волшебница вода". Цель: развивать знания детей о свойствах воды Д/и «Рыбалка» (по технологии М. Монтессори).</p>

	ладоней, формировать навыки лепки, используя приемы сплющивания, вытягивания, разделения стекой на равные части. Наблюдение «Гнезда». Д/и: «Где чей домик?»	П/г «Колечки» Художественная литература-18 "Заучивание наизусть стихотворения И. Токмаковой «Дуб»" (закрепление) Цель: формировать умение выразительно читать наизусть стихотворение Выразительное чтение Беседа по содержанию Физкультминутка «Дует ветер с высоты» Повторение и выразительное чтение детьми	из шерсти животных?» Беседа по содержанию стихотворения Физкультминутка «Маша варежку нашла» Повторное чтение Выразительное чтение детей	Д/и «Найди соседей» Д/и: «Составь целое по его части» Қазақ тілі-20	Эксперимент: «Что будет с водой?». Игра - размышление: «Тонет - не тонет».
2-ой завтрак	Вырабатывать навык правильного, неспешного, аккуратного приема пищи, соблюдения правил этикета.				
Подготовка к прогулке	Отрабатывать навыки быстрого, бесшумного одевания, организованного выхода на прогулку, демонстрации готовности процессу наблюдения; воспитывать осознанное отношение к деятельности.				
Прогулка (наблюдение, трудовая деятельность, подвижная игра, самостоятельные игры)	Подвижная игра "Чай-чай-выручай" . Цель: развивать выносливость, ловкость, скорость, реакцию, смекалку; закреплять игровые навыки, умение быстро бегать с увертываниями, не сталкиваясь ни с кем, ориентироваться в пространстве; воспитывать чувство взаимопомощи, отзывчивость. По считалке выбирается	Подвижная игра "Попрыгаем" . Цель: формирование навыков прыжка в длину. Самостоятельная свободная игровая деятельность, игры с выносным материалом: развитие движений. Цель: воспитывать бережное отношение к природе с помощью движений; упражнять в прыжках с бревен,	Наблюдение за осенней погодой. Цель: развивать и закреплять представления детей о различных погодных состояниях осени (пасмурно, ветрено, сухо, тепло, прохладно); воспитывать наблюдательность. Скучная картина! Тучи без конца, Дождик так и льется, Лужи у крыльца...	Игра-упражнение "Веселые прыжки" . Цель: закреплять прыжки через два предмета. Подвижная игра "Не урони мяч" (эстафета с мячом). <i>(физическая культура)</i> Цель: развитие ловкости, координации движений. Самостоятельная свободная игровая деятельность, игры с выносным материалом на поле.	Малоподвижная казахская народная игра "Атынды тап!" ("Кто назван твоим именем?") Цель: развивать детей внимание, умение по выражению лица, при невольном движении бровей, взгляде, жесте и т.п., угадывать того, кто назван именем водящего; развивать внимание, терпение, выдержку. Дети делятся на две группы. Первая команда остается на веранде,

	<p>водящий. По сигналу водящий догоняет играющих по площадке. Когда водящий догонит и осалит какого-либо игрока, тот замирает на месте и кричит: "Чай-чай-выручай!" до тех пор, пока его не выручат. Выручить его может любой желающий, дотронувшись до него.</p> <p>Самостоятельная свободная игровая деятельность, игры с выносным материалом на поле: совершенствование техники бега. Цель: развивать координацию движений.</p>	<p>камней, стволов.</p>	<p>Чахлая рябина Мокнет под окном, Смотрит деревушка Сереньким пятном. Что ты рано в гости, Осень, к нам пришла? Еще просит сердце Света и тепла!.. А.Плещеев</p> <p>Самостоятельная свободная игровая деятельность, игры с выносным материалом на поле. Цель: обеспечение возможности выбора игры по интересам и формирование умения взаимодействовать со своими инструментами.</p>	<p>Цель: обеспечение возможности выбора игры по интересам и формирование умения взаимодействовать со своими инструментами.</p>	<p>вторая отходит на другой конец площадки. После этого каждый игрок выбирает себе имя кого-либо из ушедших. Затем игроков с другого конца площадки по одному приглашают подойти. Каждый из них, основываясь на малейших признаках, к примеру, выражении лица, невольном движении бровей, взгляде, жесте, должен попытаться угадать, кто же назван его именем? При ошибке он после окончания игры будет "наказан" в шуточной форме при всех прочтет стихотворение или споет песню. В случае же удачи - будет слушать, как поют другие. Затем группы меняются местами.</p> <p>Самостоятельная свободная игровая деятельность, игры с выносным материалом на поле. Цель: обеспечение возможности выбора игры по интересам и формирование умения взаимодействовать со</p>
--	--	-------------------------	--	--	--


					своими инструментами.
Возвращение с прогулки	Развивать систему умений и навыков аккуратного последовательного раздевания (надевания одежды), размещения одежды в шкафу, правильного мытья рук, приведения внешнего вида перед зеркалом в порядок.				
Обед	Организовать дежурства, объяснить правила сервировки стола; обратить внимание на предстоящий обед; закрепить наименования блюд; отрабатывать культуру приема пищи за столом, правила этикета; развивать навыки самоконтроля и правильные привычки.				
Дневной сон	Создание комфортных условий для спокойного сна детей.				
Постепенный подъем, оздоровительные процедуры	Упражнение лежа в постели "Солнце дарит лучи". Ходьба по дорожке здоровья с целью профилактики плоскостопия. Закреплять полученные знания и выполнять культурно-гигиенические навыки. Игровые упражнения "Да здравствует мыло душистое!".				
Полдник	Закрепить наименования блюд; отрабатывать культуру приема пищи за столом, правила этикета (умение пользоваться приборами, пережевывание, порядок на столе) развивать навыки самоконтроля и правильные привычки.				
Самостоятельная деятельность детей (игры малой подвижности, сюжетно-ролевая, малоподвижная, дидактическая, настольные игры, изобразительность, рассматривание книг и другие)	<p>Дидактическая игра "Следователи". Цель: развитие мышления, воображения у детей. Ход: педагог по очереди показывает детям различные предметы. Дети объясняют, кому и зачем нужен предмет. Еще один вариант игры: желаемый ребенок самостоятельно достает известный предмет из ящика, где лежат различные предметы, и дает ему описание.</p> <p>Сюжетно-ролевая игра "Семья". Закрепить представления детей о членах семьи; отработать, какую роль играют члены семьи в семье; воспитывать чувства уважения к</p>	<p>Дидактическая игра "Цепочка слов". Обогащение словарного запаса детей, развитие быстроты мысли, внимания; укрепление позитивных взаимоотношений. Ход: педагог рассказывает детям, о какой сфере они составляют слова. В данном случае рассматривается тема "Семья". Педагог произносит одно из слов, связанных с понятием "Семья", и передает его следующему ребенку. Ребенок, не найдя слово в нужное время, свою ошибку, показывает свое искусство.</p> <p>Сюжетно-ролевая игра "Строительство дома".</p>	<p>Развивающая игра. "Что мы делали не скажем, а что делали покажем". Развивать у детей мыслительные, воображаемые способности, логику, смекалку. Ход: Вариант 1. Педагог показывает загадки по жестам, дети показывают предмет, животное, явление. Вариант 2. Активные дети выходят на середину и поочередно показывают движения. Вариант 3. Каждый ребенок, сидящий (стоящий) в кругу, показывает движения по очереди. Все дети</p>	<p>Развивающая игра "Сломанный телефон". Цель: развитие слуховых, тактильных, мыслительных способностей детей; воспитание организованности. Ход: дети сидят в одной цепочке. Водящий можно выбрать с помощью считалки. Сначала педагог показывает детям пример ведения игры. Детям объясняют, что нельзя четко выполнять условия игры и нарушать их. Водящий первым шепчет на ухо сидящему в стороне ребенку название предмета, о котором он думает. Услышав его,</p>	<p>Развивающее упражнение. "Регуляция дыхания". Цель: упражнять детей в дыхании в соответствии с ритмом счета; укреплять дыхательную походку детей. Ход: педагог проводит обучение по счету. Затем можно организовать частые или редкие дыхательные упражнения (глубокий вдох). При выполнении упражнения можно тренировать определенные слова или стихи, петь песни. Театрализованное представление "Сказка "Репка". Цель: воспроизведение содержания известной сказки в памяти детей,</p>

	старшим, любви к ближнему.	Цель: закреплять, расширять знания детей о специалистах, участвующих в строительстве организации; воспитывать продуктивные отношения, ответственность, трудолюбие.	задумываются и пытаются разгадать загадку. Сюжетно-ролевая игра "Аптека". Закреплять представления детей о профессиях работников аптек (фармацевт, провизор); воспитывать продуктивное отношение, ответственность, вежливость.	ребенок шепчет следующему ребенку, и игра продолжается. Последний сидящий ребенок объявляет услышанное слово голосом. Телефон считается сделанным без поломки, если сказанное слово ребенка оказалось словом, придуманным водителем. Сюжетно-ролевая игра "Салон красоты". Закреплять представления детей о профессиях работников салона красоты (парикмахер, мастер маникюра, педикюра, отделочник); воспитывать ответственность, вежливость.	развитие памяти, мыслительных, эмоциональных, пантомимических, коммуникативных способностей. Оборудование: одежда, маски персонажей, которые участвуют в сказке "Репка"
Индивидуальная работа с детьми	Рассказывание пословиц и поговорок на тему "Дружба". Все за одного, один за всех. Где дружба прочна, там хорошо идут дела. Добрая шутка дружбы не рушит. Доброе братство милее богатства. Друг неиспытанный, как орех не расколотый.	Считалка про семью. - Раз, два, три, четыре, Кто у нас живёт в квартире? Папа, мама, брат, сестрёнка, Кошка Мурка, два котёнка, Мой щенок, сверчок и я — Вот и вся моя семья! Раз, два, три, четыре, пять,	Настольная игра "Потерянный предмет". Ход: педагог кладет на стол несколько предметов. Ребенок внимательно смотрит на предметы, закрывает глаза. Педагог убирает со стола один предмет. Ребенок должен найти, какой предмет исчез. Количество предметов	Развивающая игра "Назови три предмета". Цель: упражнять детей в классификации предметов; развивать мышление, память, обогащать словарь. Ход игры. - Какие предметы можно назвать одним словом? (Цветы, птицы и т. д.) "Цветы!" – произносит	Считалка. - Раз, два, три, Четыре, пять, Нам ракету запускать! Кто к отлёту опоздал, Тот в ракету не попал. Я вчера летал в ракете, На далёкой был планете, Там обедал в синеве, А под вечер был в Москве. Из ракеты той, друзья, Самым первым вышел я.

	<p>Дружи с теми, кто лучше тебя самого.</p> <p>Упражнения по решению логических задач.</p> <p>Цель: развивать логику, мыслительные операции, воображение.</p>	<p>Всех начну считать опять.</p>	<p>можно постепенно увеличивать.</p> <p>Дидактическая игра "Составь рассказ".</p> <p>Цель: развивать связную речь, грамматический строй речи, мышление.</p>	<p>педагог, после небольшой паузы бросает мяч ребенку. Тот отвечает: "Ромашка, роза, василек"; "Дикие животные!" - "Волк, белка, мышь".</p>	
Подготовка к прогулке	<p>Мотивация детей на прогулку; подбор игрового оборудования для прогулки; индивидуальные беседы с детьми; наблюдение за последовательным надеванием брюк, курток, головного убора и ботинок.</p>				
Прогулка	<p>Наблюдение за ветром.</p> <p>Цель: развивать у детей умения определять силу и направление ветра; воспитывать объективное восприятие мира.</p> <p>Художественное слово. Загадка.</p> <p>Летит без крыльев и поет, Прохожих задевает, Одним проходу не дает, Других он подгоняет. (Ветер.)</p> <p>Дети держат бумажные ленты (или флажки), выставляют на ветер. По силе колыхания ленты определяют, то ветер слабый или сильный.</p> <p>Подвижная игра "Краски".</p> <p>Цель: развивать навыки бега, реакцию, быстроту, внимательность; воспитывать дружелюбие.</p> <p>Дети выбирают ведущего-продавца и покупателя</p>	<p>Наблюдение за деревьями и кустарником.</p> <p>Цель: закреплять знания о деревьях, кустарнике, их основных признаках различия; воспитывать любознательность.</p> <p>Художественное слово. Загадки.</p> <p>Его весной и летом Мы видели одетым, А осенью с бедняжки Сорвали все рубашки. (Дерево)</p> <p>Педагог предлагает пройтись по участку, рассмотреть деревья и кустарники.</p> <p>- Как вы думаете, что такое дерево? (Растение, у которого есть корни, один ствол и листья.)</p> <p>Что такое кустарник? (Растение, у которого есть корни, много стеблей и листьев).</p>	<p>Наблюдение за солнцем.</p> <p>Цель: продолжать наблюдение за солнцем его ролью для растений, деревьев, жизнедеятельности всего живого; показать значение солнечного света для жизни человека и растений.</p> <p>Художественное слово: Солнце светит ярко, ярко!</p> <p>От него светло и жарко. Солнце в поле, на лугу -</p> <p>Я встречать его бегу. Педагог предлагает рассказать детям все, что знают о солнце.</p> <p>Условия: говоря о том или ином качестве солнца, постараться показать его на примере с окружающим миром.</p>	<p>Наблюдение за птицами.</p> <p>Цель: учить различать птиц по внешнему виду, по величине, окраске, издаваемым звукам.</p> <p>Экологическая задача: дать понятие: что птицы - часть живой природы.</p> <p>Педагог предлагает внимательно вслушаться в окружающие звуки, выделить звуки птиц, назвать, голоса каких птиц слышны.</p> <p>Показывает картинки с изображением различных птиц, выбрать среди них тех, которых дети видели на участке.</p> <p>Также предлагается назвать, в чем схожесть птиц. Дети называют основные части тела птиц и возможности птиц летать в воздухе.</p> <p>Педагог предлагает</p>	<p>Наблюдение за березой.</p> <p>Цель: называть признаки березы; отличать ее от других деревьев; воспитывать желание восхищаться красотой дерева.</p> <p>И. Токмакова "Берёза".</p> <p>Если б дали березке расческу, Изменила б березка причёску: В речку, как в зеркало, глядя, Расчесала бы кудрявые пряди, И вошло б у неё в привычку По утрам заплетать косичку.</p> <p>Свободные игры.</p> <p>Цель: способствовать укреплению дружеских отношений, совершенствованию игровых навыков, индивидуальных</p>

<p>красок, монаха (можно по считалке), остальные дети - краски, сидят в беседке или стоят полукругом. Каждый ребенок выбирает себе наименование краски либо продавец назначает каждому, шепча на ушко. Покупатель о том, кто какая краска, ничего не знает.</p> <p>В первое время продавцом выступает педагог до полного усвоения процесса игры.</p> <p>Игра начинается с диалога покупателя с продавцом:</p> <p>- Я - монах в синих штанах, пришел за краской. (За какой?)</p> <p>- За красной (синей, зеленой и проч.)</p> <p>Если названной краски нет, то покупатель снова начинает диалог, пока названная краска "не найдется".</p> <p>Если названная краска в магазине присутствует, то продавец отвечает монаху:</p> <p>- Есть такая! (Сколько стоит?)</p> <p>- Пять рублей (Монах громко хлопает по ладони продавца пять раз).</p> <p>При последнем хлопке</p>	<p>Воспитатель выставляет схемы частей растений – Как вы думаете, чем похожи деревья и кустарники? (У деревьев и кустарников есть корни и листья.) Чем они отличаются? (У дерева один ствол, а у кустарника много стеблей.)</p> <p>Педагог может подразделить группу детей на две команды, каждая находит в округе дерево либо кустарник, называет его. Дети подсчитывают количество видов деревьев и кустарника.</p> <p>Свободные игры.</p> <p>Цель: способствовать укреплению дружеских отношений, совершенствованию игровых навыков, индивидуальных способностей в реализации замысла игр.</p>	<p>Подвижная игра "Хитрая лиса".</p> <p>Цель: совершенствовать у детей навыки бега по сигналу "Я - лиса!", развивать умение на бегу ни с кем не сталкиваться; не наталкиваясь друг на друга, развивать внимание, ловкость, быстроту, ориентировку в пространстве; воспитывать дружелюбие, честность и отзывчивость.</p> <p>Дети становятся в круг на расстоянии одного шага друг от друга. Вне круга отчерчивается дом лисы.</p> <p>Педагог предлагает закрыть глаза, обходит круг за спинами детей и говорит: "Я иду искать в лесу хитрую и рыжую лису!"</p> <p>Затем дотрагивается до одного из играющих. Тот становится хитрой лисой.</p> <p>Дети открывают глаза, внимательно присматриваются друг к другу. Надо</p>	<p>продолжить рассказ о птицах, собирающихся на зимовку в теплые края.</p> <p>Художественное слово</p> <p>Скачет, скачет воробей</p> <p>Кричит маленьких детей</p> <p>Киньте крошек воробью</p> <p>Я вам песенку спою:</p> <p>"Чик- чирик".</p> <p>Свободные игры.</p> <p>Цель: способствовать укреплению дружеских отношений, совершенствованию игровых навыков, индивидуальных способностей в реализации замысла игр.</p>	<p>способностей в реализации замысла игр.</p>
--	--	---	--	---

	<p>названная "краска" вскакивает со своего места и бежит вокруг беседки или шеренги остальных детей. Монах пытается ее догнать. Если он догоняет краску, то сам становится краской, а пойманный участник-краска становится покупателем-монахом и игра продолжается. Если же монах не смог поймать краску, то игра начинается сначала.</p> <p>Подвижные игры "Кто дольше простоит на одной ноге?", "Жмурки".</p> <p>Цель: учить быстро действовать при потере равновесия.</p> <p>Свободные игры.</p> <p>Цель: способствовать укреплению дружеских отношений, совершенствованию игровых навыков, индивидуальных способностей в реализации замысла игр.</p>		<p>догадаться, кто хитрая лиса.</p> <p>Дети три раза хором спрашивают (тихо, громко): "Хитрая лиса, где ты?".</p> <p>Хитрая лиса выходит в круг, поднимает руку вверх, кричит: "Я здесь!".</p> <p>Все разбегаются по площадке, а лиса их ловит.</p> <p>Пойманных отводят в нору (сторону).</p> <p>Свободные игры.</p> <p>Цель: способствовать укреплению дружеских отношений, совершенствованию игровых навыков, индивидуальных способностей в реализации замысла игр.</p>		
<p>Возвращение детей домой (консультации родителям)</p>	<p>Беседа с родителями на тему "Одежда по сезону".</p>	<p>Беседа с родителями на тему "Трудовое воспитание в семье".</p>	<p>Консультация "Вопросы поведения на учебных занятиях".</p>	<p>Консультация "Учим пословицы и поговорки о временах года".</p>	<p>Консультация для родителей на тему "Правильная организация отдыха ребенка".</p>

Методист: Абдикаримова А. Т. 

Воспитатель: Мезенцева В. Г.

Циклограмма воспитательно – образовательного процесса

Учреждение образования: детский сад «Арай»

Группа: предшкольная группа «Фиксики»

Возраст детей: дети 5-и лет

Период составления плана: ноябрь, 2022 - 2023 учебный год.

Режим дня	<i>Понедельник</i> 14.11.2022	<i>Вторник</i> 15.11.2022	<i>Среда</i> 16.11.2022	<i>Четверг</i> 17.11.2022	<i>Пятница</i> 18.11.2022
Прием детей	Осмотр кожи, внешнего вида детей; ответы педагога на волнующие вопросы родителей; создание благоприятной среды для				

	детей.				
Беседа с родителями, консультации	Беседа: "Читаем в семье произведения о природе".				
Самостоятельная деятельность детей (игры малой подвижности, настольные игры, изобразительная деятельность, рассматривание книг, наблюдения, поручения, другое)	Дежурство Цель: развивать чувство ответственности за порученное дело, умения договариваться об обязанностях, способствовать развитию навыков самоорганизации. Организовать распределение дежурных: по уголку природы, по столовой, в библиотеке, по игровому оборудованию, по уголкам развития (одна пара по всем обязанностям или несколько пар отдельно). Повторить инструкции по дежурству. Следить за сменой фишек в уголке, расположением инструментария, формы на свои места.				
	Дидактическая игра "Природа и человек". Цель: систематизировать знания детей о том, что создано человеком, а что дает человеку природа. Выразительное чтение стихотворений об осени. Цель: развивать умение декламировать стихи, используя средства выразительности, воспитывать любовь к природе.	Пальчиковая гимнастика "Еж". Лежала под елками Подушечка с иголками. Лежала, лежала Да побежала Настольная игра "Лото-времена года". Цель: развитие внимания детей; учить группировать предметы; прививать наблюдательность. Педагог задает вопрос: "Когда это бывает?". Дети выбирают карточки с указанием времен года.	Дидактическая игра "Домино". Цель: развитие, закрепление знаний ребенка об автомобилях. Находить и правильно называть соответствующий транспорт, знакомить с выполняемой им деятельностью. Ход игры: расположить подряд карты, фотографии, которые совпадают, те, кто раньше избавится от всех карт, выигрывают. Оборудование: одинаковые двойные картинки, карточки размером 5×6 см с изображением разных машин. Подвижная игра "Удочка".	Дидактическая игра "Составь картинку". Цель: учить ребенка составлять целостную картину, состоящую из нескольких частей, воспитывать толерантность, умение доводить начатое дело до конца. Ход игры: тот, кто быстро составит свой рисунок и правильно назовет, тот и станет победителем. Игровая деятельность: поиск подходящих деталей для составления целостной картины. Оборудование: изображения различных предметов, разделенных на несколько частей. (карточки размером 7×8 см).	Настольная игра "Парные картинки". Цель: воспитывать у детей наблюдательность, умение находить сходство и различие предметов, изображенных на рисунке; совершенствовать словарный запас: похожие, разные, одинаковые. Правила игры. Собирать одинаковые картинки; кто не ошибается, тот и выигрывает. Игровые действия: поиск одинаковых картинок.

			Цель: упражнять ориентировке в пространстве, прыжках, развивать реакцию, силу, ловкость. Дети должны не попадаться на крутящуюся удочку, вовремя перепрыгивать. Кто заденет "удочку", то выходит из игры.		
Утренняя гимнастика	<p>1. И.п. - о.с., руки внизу. 1-руки в стороны; 2-руки к плечам; 3-руки в стороны; 4-и.п. 6-7раз.</p> <p>2. И.п. - о. с: руки на пояс. 1-шаг правой ногой вправо; 2-наклон вправо; 3-выпрямиться; 4-и.п. То же влево. 6-7раз.</p> <p>3. И.п. - ноги врозь, руки за головой. 1-руки в стороны; 2-наклон вперёд, коснуться пальцами рук пола; 3-руки в стороны; 4-и л. 6-7 раз.</p> <p>4. И.п. - ноги врозь, руки на пояс. 1- присесть на корточки, руки вперед; 2-и.п; 6-7 раз.</p> <p>5. И.п. - ноги шире плеч, руки перед собой, немного разведены в стороны. 1 - поднять ногу, коснуться концом кисти противоположной руки; 2- И.п. То же со второй ногой, рукой противоположной стороны. По три раза на каждую сторону.</p> <p>6. И.п. - о. с: руки на пояс. Прыжки на двух ногах, на правой и левой попеременно. 6-7 раз</p> <p>Упражнение на дыхание.</p>				
Завтрак	Вымыть руки, лицо детей и пригласить детей на завтрак. Повторить правила поведения за столом во время еды				
Подготовка к организованной деятельности (ОД)	<p>Свободная игра "Хор животных". Цель: игра направлена на взаимодействие отдельных объединений детей, сплочиванию детских коллективов. Ход. Детям предлагается исполнение песенки «В лесу родилась ёлочка» не словами. А звуками животных,</p>	<p>Дидактическая игра "Кто (что) как передвигается?" Цель: расширять словарный запас, кругозор, развивать грамматический строй речи, умение подбирать к объектам слова- глаголы, обозначающие способ передвижения. При показе картинки того или иного объекта или назывании его дети</p>	<p>Игра "Запомни и покажи". Цель: развивать зрительное внимание, координацию движений, воображение, дружеские навыки. Ведущими могут выступать дети поочередно. Демонстрируется полный цикл движений, которые</p>	<p>Дидактическая игра "Слушай хлопки". Цель: развивать произвольное внимание. Описание. Движущиеся по кругу дети принимают позы в зависимости от команды ведущего. Один хлопок - принять позу "аиста" (стоять на одной ноге, руки в стороны); два хлопка - позу "лягушки" (присесть, пятки вместе,</p>	<p>Коммуникативная игра "Руки знакомятся, руки ссорятся, руки мирятся" Цель: развить умения выражать свои чувства и понимать чувства другого человека. Ход игры: игра выполняется в парах с закрытыми глазами, дети сидят напротив друг друга на расстоянии вытянутой руки. Воспитатель даёт задания</p>

	<p>изображённых на картинках. Начинают уточки: «Кря-кря-кря-кря! Продолжают коровки: «Му-му-му-му!». Затем можно подключится ведущему и гостям (родители, педагоги) поющими как котят: «Мяу-мяу-мяу!» Ведущий по очереди показывает на каждую из групп, она продолжает пение. Потом говорит: «Поём все вместе» и общий хор животных заканчивает песню.</p>	<p>составляют словосочетание: имя существительное + глагол. Например: белка - скачет, сидит, грызет, цепляется, прыгает, пугается, питается; дерево - растёт, цветет, высыхает, застывает, создает тень, качается; ветер - дует, веет, раскачивает, срывает, поддувает, меняет направление, крутит, кружит и прочее.</p>	<p>совершаются в определенный режим дня или занятий, работы человека. Например, процесс умывания, процесс одевания на улицу, процесс подстригания волос и создания прически парикмахером.</p>	<p>носки в стороны, руки между ногами на полу); три хлопка - возобновить ходьбу. Ход. Все играющие идут по кругу друг за другом, внимательно слушают команды водящего (педагога). Водящий хлопает в ладоши один раз, играющие останавливаются, принимают позу "аиста" (показ позы). Водящий хлопает в ладоши два раза, все останавливаются, принимают позу "лягушки" (показ). Водящий хлопает в ладоши два раза, все идут снова друг за другом по кругу. Во время игры водящий может хлопать в ладоши по в разной последовательности, играющий выполняют движения согласно правилам.</p>	<p>Закройте глаза, протяните руки навстречу друг другу, познакомьтесь руками, постарайтесь получше узнать своего соседа, опустите руки; снова вытяните руки вперед, найдите руки соседа, ваши руки ссорятся, опустите руки; ваши руки снова ищут друг друга, они хотят помириться, ваши руки мирятся, они просят прощения, вы расстанетесь друзьями.</p>
<p>ОД по расписанию организации образования</p>	<p>Физкультура-32 Игры-упражнения по ознакомлению с окружающим-22 "Мы - лаборанты".</p>	<p>Қазақ тілі-21 Основы математики-32 "Решение задач и примеров. Дни недели". Цель: закрепить навыки</p>	<p>Физкультура-33 Игры-упражнения по развитию речи-22 "Составление описательного</p>	<p>Основы грамоты-33 "Закрепление звуков «в», «ф»". Цель: закрепить звуки «в», «ф», выделить</p>	<p>Основы грамоты-34 "Знакомство со звуком «щ`»". Цель: ознакомление со звуком «щ`», его</p>

<p>Цель: познакомить с понятием «лаборатория»; знакомить с правилами поведения в лаборатории П/у: «Правила лаборантов». Р/и: «Куда пойдешь, конец найдешь».</p> <p>Игры-упражнения по развитию речи-21 "Составление описательного рассказа по картинке «Явления природы»" Цель: формировать умение составлять описательный рассказ по картине А/г: «Индюк» Д/и: «Скажи правильно» Пословицы, поговорки и приметы</p> <p>Игры-упражнения по аппликации-3 "Осенний парк". Цель: формировать умение выполнять разные способы аппликации, уметь делать обрывную аппликацию Р/и: «Найди одинаковые». Д/и: «Собери пазл по</p>	<p>решения простых задач и примеров Д/и: «Найди предмет такой же формы» Д/и: «назови дни недели»</p> <p>Основы грамоты-32 "Знакомство со звуками «ф», «ф`»" Цель: познакомить со звуками «ф», «ф`», формировать умение произносить, выделять новые звуки в словах и определять их местоположение в слове Д/и: «Поймай звук» Д/и: «Где находится звук?» Д/и: «Давай познакомимся» П/г: «Колечки»</p> <p>Художественная литература-20 "Заучивание наизусть стихотворения М. Алимбаева «Рукавицы»" (закрепление) Цель: формировать навык чтения стихотворения наизусть Выразительное чтение Беседа «Что же делают из шерсти животных?» Беседа по содержанию стихотворения Физкультминутка «Маша</p>	<p>рассказа «Машины на улицах»" Цель: формировать умение составлять описательный рассказ по картинкам А/г: «Пароход гудит» Д/и: «Скажи повелительно!»</p> <p>Музыка-22 Художественная литература-21 "Пересказ произведения Ы. Алтынсарина «Полкан»" Цель: формировать умение передавать содержание рассказа, сохраняя последовательность сюжета Пересказ Беседа Физкультминутка «Зарядка» Пересказ детьми</p>	<p>особенности произношения, определять их местоположение в слове Д/и: «Поймай звук» Д/и: «Договори звук» Д/и: «Где находится звук?».</p> <p>П/г: «Колечки»</p> <p>Физкультура-34 Основы математики-33 "Соседи числа; равенство групп предметов". Цель: обучать приему нахождения «соседей» числа Д/и: «Считай, называй!» Д/и: «Равенство групп предметов» Д/и: «Что изменилось?»</p> <p>Қазақ тілі-22</p>	<p>особенностями; формировать умение произносить, выделять звук «щ`» в словах и определять его местоположение Д/и: «Где находится звук?» Д/и: «Давай познакомимся» П/г: «Ножницы»</p> <p>Музыка-23 Основы математики-34 "Определение положения предметов в пространстве". Цель: закрепить умение обозначать в речи положения того или иного предмета по отношению к себе или другому предмету Д/и: «Что где находится?» Д/и: «Когда это бывает?»</p> <p>Игры-упражнения по ознакомлению с окружающим миром-23 "Явления природы". Цель: учить детей отличиям природных явлений Упражнение «Когда это бывает?», «Определи правильно». Д/и: «Бывает - не бывает».</p>
--	--	--	--	---

	образцу»	варежку нашла» Повторное чтение Выразительное чтение детей			
2-ой завтрак	Вырабатывать навык правильного, неспешного, аккуратного приема пищи, соблюдения правил этикета.				
Подготовка к прогулке	Отрабатывать навыки быстрого, бесшумного одевания, организованного выхода на прогулку, демонстрации готовности процессу наблюдения; воспитывать осознанное отношение к деятельности.				
Прогулка (наблюдение, трудовая деятельность, подвижная игра, самостоятельные игры)	Подвижные игры "Гуси-лебеди", "Поймай". Цель: учить быстро действовать по сигналу; развивать дружеские отношения. Самостоятельная свободная игровая деятельность: "Догони меня". Цель: обучение бегу в правильном направлении.	Подвижные игры "Кто быстрее", "Коршун и курица". Цель: совершенствовать умение бегать, лазать, прыгать; развивать реакцию. Самостоятельная свободная игровая деятельность, игры с выносным материалом на участке. Цель: обеспечение возможности выбора игры по интересам и формирование умения взаимодействовать со своими сверстниками.	Дидактическая игра "Какой лист откуда". Цель: развивать навыки классификации растений по определенному признаку. Самостоятельная свободная игровая деятельность, развитие движений. Цель: совершенствование техники ходьбы и бега.	Подвижная игра "Перелет птиц". Цель: развивать умение ориентироваться в пространстве. Самостоятельная свободная игровая деятельность, развитие движений. Цель: закрепить умение бросать мяч друг другу снизу.	Подвижная игра "Найди, где спрятано". Цель: ориентировка в пространстве. Самостоятельная свободная игровая деятельность, развитие движений. Цель: совершенствование техники ходьбы и бега.
Возвращение с прогулки	Развивать систему умений и навыков аккуратного последовательного раздевания (надевания одежды), размещения одежды в шкафу, правильного мытья рук, приведения внешнего вида перед зеркалом в порядок.				
Обед	Организовать дежурства, объяснить правила сервировки стола; обратить внимание на предстоящий обед; закрепить наименования блюд; отрабатывать культуру приема пищи за столом, правила этикета; развивать навыки самоконтроля и правильные привычки.				
Дневной сон	Создание комфортных условий для спокойного сна детей.				
Постепенный подъем, оздоровительные процедуры	Упражнения в постели сразу после сна: в положении лежа, не вставая с кровати, под одеялом дети выполняют небольшое количество общеразвивающих упражнений; (гимнастика (в постели 2-3 минуты) направлена на постепенный переход детей из сна в состояние бодрствования. Лучше проводить с проснувшимися детьми, остальные добавляются при пробуждении). Проезд по тропинке здоровья с целью профилактики плоскостопия.				

Полдник	Закрепить наименования блюд; отрабатывать культуру приема пищи за столом, правила этикета (умение пользоваться приборами, пережевывание, порядок на столе) развивать навыки самоконтроля и правильные привычки.				
<p>Самостоятельная деятельность детей (игры малой подвижности, сюжетно-ролевая, малоподвижная, дидактическая, настольные игры, изобразительность, рассматривание книг и другие)</p>	<p>Развивающее упражнение "Сколько и какие отличия?". Цель: развитие у детей восприятия, внимания, мышления; воспитание интеллекта, наблюдательности. Оборудование: парные картинки (на втором изображении есть несколько изменений, которые не видны невооруженным глазом по сравнению с первым). Сюжетно-ролевая игра "Столовая". Цель: закрепить знания детей о специалистах, работающих в столовой: поваре, официантке, кассире, гардеробщике; усвоить правила этичности, этики питания в общественных местах, мотивировать их соблюдать; воспитывать уважение к труду, выстраивать отношения на основе вежливости.</p>	<p>Логическая игра "Во что превратиться в будущем?". Цель: закреплять знания детей об окружающих предметах и явлениях, жизни человека и животных; развивать логическое мышление, память, воображение; воспитывать смекалку, сообразительность. Оборудование: могут быть предметные картинки или мнемокарточки. Педагог может передавать задания только словами. Сюжетно-ролевая игра "Почта". Цель: объяснять детям, какое место занимает почта, закреплять общие сведения о том, какие специалисты здесь служат; учить пользоваться во время игры переменными предметами (письмо, заказное письмо, бандероль, посылка); совместно с группами побуждать их подключаться к игровой</p>	<p>Дидактическая игра "Цепочка слов". Цель: обогащение словарного запаса детей, развитие быстроты мысли, внимания; укрепление позитивных взаимоотношений. Ход: педагог рассказывает детям, о какой сфере они составляют слова. В данном случае тема "Семья". Педагог произносит одно из слов, связанных с понятием "Семья" и передает его следующему ребенку. Ребенок, не найдя слово в нужное время, компенсирует свою ошибку, показывает свое искусство. Сюжетно-ролевая игра "Семья". Цель: закрепить представления детей о членах семьи; отработать, какую роль играют члены семьи в семье; воспитывать чувства уважения к старшим, любви к</p>	<p>Игры-упражнения. Юный исследователь "Богатство страны". Цель: познакомить детей со свойствами соли, изучить особенности соли, качество и применение; развивать умение обобщать, устанавливать причинно-следственные зависимости. Презентация "Добыча соли, ее применение". Опытно-экспериментальная деятельность с солью. Творческая деятельность "Соленое тесто. Изготовление изделий из теста". Дидактическая игра "Соль полезна для того, чтобы ...", "Солёное - не соленое". Развивающее упражнение "Что изменилось?". Цель: развитие у детей восприятия, внимания, памяти; воспитание интеллекта, наблюдательности.</p>	<p>Дидактическая игра "Логические пары" (явления природы). Цель: собрать и объединить карточки с известными явлениями в пары логических двух карточек; систематизировать знания, развивать память, мышление, воображение, речь; воспитывать интерес к различным явлениям; воспитывать любознательность. Оборудование: картинки-карточки с различными природными явлениями. Ход: дети должны сложить явления природы в условно известные картинки и составить логические пары. Цепочки логических пар могут быть такими: капля-дождь; капля - капля льда с крыши; капля - туман; капля - радуга; капля - лед; капля - родник; лист - дерево; лист - лист - кустарник; лист - цветок; и т.д. Сюжетно-ролевая игра "Театр". Цель: совместно с детьми определить, что такое</p>

		сети и находить свое место; развивать мышление, воображение, коммуникативные способности; развивать умения действовать с предметами и без предметов; воспитывать уважение к труду, вежливость.	ближнему.		театральное место, какое значение оно имеет в жизни человека, в процессе игры; закрепить знания о таких специалистах, как артист, режиссер, оператор, светооператор, гардеробщик, капельдинер, декоратор костюмов, художник, лицеист; сформировать позитивные отношения; отработать правила поведения в учреждении культуры; развивать выразительную речь; воспитывать дружбу.
Индивидуальная работа с детьми	<p>Дидактическая игра "Снаружи - внутри". Цель: закреплять знания о понятиях части и целого; расширять кругозор, активизировать словарный запас; развивать восприятие, логическое мышление. Педагог может предложить выбрать водящего. Водящий раздает предметные картинки или последовательно называет по одному слову каждому играющему. Задача играющего - подбирать</p>	<p>Рассказывание различных стихотворений. Коммуникативная игра "Руки знакомятся, руки ссорятся, руки мирятся". Цель: развить умения выражать свои чувства и понимать чувства другого человека. Ход игры: игра выполняется в парах с закрытыми глазами, дети сидят напротив друг друга на расстоянии вытянутой руки. Воспитатель даёт задания Закройте глаза,</p>	<p>Дидактическая игра "Закроем дверь в дом". Цель: учить сравнивать предметы по размеру, различать толстые и тонкие предметы. Развивать мышление. Расскажите ребенку о знаменитом земляке.</p>	<p>Артикуляционные упражнения. Жа – жа – жа – в лесу нашли ежа. Жа – жа – жа – есть иголки у ежа. Ра – ра – ра – у лисы нора. Ры – ры – ры – у зайца нет норы. Ыр – ыр – ыр – у вороны сыр. Ру – ру – ру – скачет кенгуру Выразительное чтение стихотворений по мнемотаблицам</p>	<p>Дидактическая игра "Загадочное число". Цели: способствовать подготовке детей к простейшим математическим действиям сложения и вычитания; способствовать закреплению навыков определения предшествующих и последующих чисел в первой десятке. Ход: например, число больше трех, но меньше числа пяти; какое число меньше трех, попросите ребенка угадать его. Ребенок называет разные числа, а воспитатель</p>

	<p>пару к слову так, чтобы оно обозначало большее, чем первое слово водящего. Игра проходит в виде соревнования. Первый круг - выявляются победители в парах. Второй круг- образуются новые пары, выявляются победители. Таким образом в финал выходит самая сильная пара, образованная из тех, кто победил во всех предыдущих парах. Из финальной пары побеждает то, кто предложил последнее правильное слово, второй - нет.</p>	<p>протяните руки навстречу друг другу, познакомьтесь руками, постарайтесь лучше узнать своего соседа, опустите руки; снова вытяните руки вперед, найдите руки соседа, ваши руки ссорятся, опустите руки; ваши руки снова ищут друг друга, они хотят помириться, ваши руки мирятся, они просят прощения, вы расстаётесь друзьями.</p>			<p>говорит, что больше или меньше названного числа. Затем вы можете менять роли с ребенком. Загадки.</p>
<p>Подготовка к прогулке</p>	<p>Отрабатывать навыки быстрого, бесшумного одевания; вырабатывать привычку проверять готовность выхода на прогулку способом оглядывания своего внешнего вида, вида товарища.</p>				
<p>Прогулка</p>	<p>Свободная игра "Летающая тарелка". Цель: развивать внимание, ловкость, навыки прыжков с рывка, умение бросать предмет (пластмассовую тарелку) в цель и ловить; укреплять дружеские отношения. Очень увлекательна</p>	<p>Наблюдение за облаками. Цель: учить детей вести наблюдение за облаками, научить отличать облако от тучи и определять погоду по состоянию неба. Экологическая задача: продолжить знакомить с явлениями неживой природы.</p>	<p>Дворовая игра "Ладушки". Цель: развивать скорость, реакцию, дружелюбие. Участников должно быть двое. Они садятся друг напротив друга. Первый игрок дает свои руки ладонями вверх, второй держит руки ладонями вниз.</p>	<p>Наблюдение за птицами. Цель: расширять представления о птицах, встречающихся в нашей местности; развивать умение узнавать птиц по внешнему виду, желание наблюдать за птицами. Обратить внимание детей на то, что первыми в теплые края отлетают</p>	<p>Подвижная игра "Карусель". Цель: совершенствовать умение играть слаженно, вместе со сверстниками образовывать и поддерживать движущийся круг; развивать умение сохранять равновесие, координацию движений; развивать умение чувствовать изменения в</p>

<p>игра с пластмассовой тарелочкой (фрисби). В неё может играть любое количество человек. Например, десять игроков встают по кругу на расстоянии 4 шагов друг от друга. Дети перебрасывают тарелку друг другу в любом направлении, но не стоящему рядом. Видим, скачут по опушке Две зеленые лягушки. Прыг-скок, прыг-скок, Прыгать с пятки на носок. На болоте две подружки, Две зеленые лягушки, Утром рано умывались, Полотенцем растерлись. Ножками топали, Ручками хлопали. Вправо наклонялись, Влево наклонялись. Вот здоровья в чем секрет, Всем друзьям физкультпривет!</p>	<p>Коррекционная задача: составление предложений с заданными словами (небо, облака, плывут и т.д.) Вопросы: - Какая сегодня погода? Какое сегодня небо? Что вы видите на небе? На что похожи облака? Облака неподвижны или движутся? Что делает ветер с облаками? Предложить детям пофантазировать о форме облаков, найти ей аналогии в мире животных, растений. Поощрять детские высказывания и образные выражения. Подвижная игра "Охотники и утки". Цель: закреплять навыки детей в метании мяча в движущуюся цель, развивать глазомер, умение бегать в ограниченном пространстве, увертываться; воспитывать выносливость, соревновательных дух. Самостоятельная свободная игровая</p>	<p>Второй игрок быстрым движением пытается хлопнуть сверху по ладоням своего соперника. Если ему это удалось, то игроки меняются ролями. Самостоятельная свободная игровая деятельность, игры с выносным материалом на участке. Цель: обеспечение возможности выбора игры по интересам и развитие умения взаимодействовать со сверстниками.</p>	<p>ласточки и стрижи (они ловят насекомых). Показать то, что время отлета зависит от возможности найти себе пропитание; исчезает пропитание - птица улетает. Самостоятельная свободная игровая деятельность, игры с выносным материалом на участке. Цель: обеспечение возможности выбора игры по интересам и развитие умения взаимодействовать со сверстниками.</p>	<p>движениях товарищей, регулировать скорость бега; воспитывать чувство слаженности, дружелюбие. Дети встают в круг, сначала идут по кругу, проговаривая слова из текста, затем увеличивают и снова уменьшают скорость бега, согласно темпу слов: Еле - еле, еле - еле Закружились карусели, А потом, потом, потом Все бегом, бегом, бегом. Тише, тише, не спешите, Карусель остановите. Раз-два, раз-два! Вот и кончилась игра. Примечание: в кругу каждый ребенок стоит так, чтобы корпус тела был повернут вперед, голова направлена в круг, при этом каждый следит за динамикой движения и поддерживают форму круга в целом. Игра может повторяться с изменением направления движения круга. Свободная игра "Займи свое место". Цель: упражнять в беге, добиваться легкости; развивать ловкость, выдержку, умение</p>
--	--	--	---	---

		<p>деятельность, игры с выносным материалом на участке. Цель: обеспечение возможности выбора игры по интересам и развитие умения взаимодействовать со сверстниками.</p>			следовать правилам игры.
<p>Возвращение детей домой (консультации родителям)</p>	<p>Составление фотовыставки: "Любимая птица".</p>	<p>Консультация для родителей: "Правила безопасности".</p>	<p>Буклет: "Поэты об осени".</p>	<p>Коллаж: "Это наша семья".</p>	<p>Беседа "Читаем в семье произведения о природе".</p>

Методист: Абдикаримова А. Т.

Воспитатель: Мезенцева В. Г.

Циклограмма воспитательно – образовательного процесса

Учреждение образования: детский сад «Арай»

Группа: дошкольная группа «Фиксики»

Возраст детей: дети 5-и лет

Период составления плана: ноябрь, 2022 - 2023 учебный год.

Режим дня	<i>Понедельник</i> 21.11.2022	<i>Вторник</i> 22.11.2022	<i>Среда</i> 23.11.2022	<i>Четверг</i> 24.11.2022	<i>Пятница</i> 25.11.2022
Прием детей	Измерять температуру тела, проверять тело, кожу детей. Следить за эмоциональным состоянием детей.				
Беседа с родителями, консультации	Беседа с родителями о здоровье ребенка, важности витаминизации в осенний период				
Самостоятельная деятельность детей (игры малой подвижности, настольные игры, изобразительная деятельность, рассматривание книг, наблюдения, поручения, другое)	Дежурство на неделю. Цель: развивать чувство ответственности за порученное дело, умения четко выполнять обязанности по дежурству. Организовать распределение дежурных: по уголку природы, по столовой, по уголкам развития (одна пара по всем обязанностям или несколько пар отдельно). Повторить инструкции по дежурству. Следить за сменой фишек в уголке, расположением инструментария, формы на свои места.				
	Развивающая игра "Камера". Цель: развитие внимания, памяти, речи. Игровые материалы и наглядные пособия: карты лото или любые другие картинки. Описание: показать ребенку карточку в течение 5 секунд. Затем предложить снять его и вспомнить, что там изображено. Если ребенку сложно ответить, ему задают вопросы (сколько,	Пальчиковое упражнение "Друзья". Цель: развивать речевой навык, мелкую моторику рук. - Пять братишек в тёплый день (ладони обеих рук расположить друг напротив друга), Повстречали пять друзей Старший братец – крепкий мальчик, (пальчики здороваются со своими "друзьями"), Друг его – моряк бывалый. У второго братца друг Знает несколько наук.	Дидактическая игра "Части суток". Цель: закреплять знания о частях суток; учить называть, различать части суток. Пальчиковое упражнение "Мы капусту рубим...". Цель: развивать речевой навык, мелкую моторику рук. Мы капусту рубим, мы капусту рубим. Мы морковку трем, мы морковку трем. Мы капусту солим, мы капусту солим.	Игра "Мешок с подарками" (геометрические фигуры). Цель: развивать мышление, ощущения, связную речь. Оборудование: тканевый мешочек, геометрические фигуры. Дидактическая игра "Разведчики". Цель: развивать умение сосредотачиваться на выполнении задания, быстро и точно вести счет выделяемых объектов из окружающего мира,	Малоподвижная казахская народная игра "Атынды тап!" ("Кто назван твоим именем?") Цель: развивать детей внимание, умение по выражению лица, при невольном движении бровей, взгляде, жесте и т.п., угадывать того, кто назван именем водящего; развивать внимание, терпение, выдержку.

	какого цвета и т.д.)	Средний братец долговяз – У него друг – водолаз. У четвёртого братишки Любит друг смешные книжки. А последний, младший брат Ходит с другом в детский сад.	Мы капусту жмем, мы капусту жмем.	закреплять представления о растительном мире. Ход игры. Педагог дает детям задание разведать территорию и посчитать, сколько каких растений растет в той или иной части участка. Например, сколько деревьев в левой части, сколько одуванчиков возле песочницы и прочее.	
Утренняя гимнастика	<p>1. ИП: стоя, ноги врозь, тело прямо, руки внизу. 1-3 -руки вперед, раскрыть ладони, сжать в кулаки; 4-ИП. 5-6 раз.</p> <p>2. ИП: стоя, ноги вместе, тело прямо, руки внизу. 1- поворот головы вправо. 2 - ИП. По 4 раза на каждую сторону. Выполнять не торопясь.</p> <p>3. ИП: стоя, ноги врозь, туловище прямо, руки согнуты, на уровне груди. 1- руки вверх, правая нога назад. 2- ИП. То же - с левой ногой. 4 раза на каждую сторону.</p> <p>4. ИП: стоя, ноги врозь, тело держим прямо, руки согнуты, на уровне груди. 1 - развести руки в стороны. 2- ИП. Повторить 6 раз.</p> <p>5. ИП: стоя, ноги вместе, тело прямо, руки на поясе. 1-4 - вращение туловища в одну сторону. Затем на такой же счет - в другую сторону.</p> <p>6. ИП: стоя, ноги вместе, руки на поясе. Прыжки - на 1-8. Переход в марш на счет - 1-8. Повторить 2 раза.</p> <p>Упражнение на дыхание."</p>				
Завтрак	Вымыть руки, лицо детей и пригласить детей на завтрак.				
Подготовка к организованной деятельности (ОД)	Беседа "Как провели выходные"	Дидактические игры с просмотром иллюстраций, деление на слоги.	Беседа о пользе витаминов в осеннее время	Дидактическая игра "Собери предмет". Цель: закреплять знания о целостности предмета; учить собирать предмет по частям	Формирование у детей эмоционально-положительного настроения и мотивационной готовности к учебной деятельности, предоставление детям возможности здороваться друг с другом, воспитание

					<p>дружбы в коллективе. - Дружит с солнцем ветерок, А роса – с травой. Дружит с бабочкой цветок, Дружим мы с тобою. Всё с друзьями пополам Поделить мы рады! Только ссориться друзьям Никогда не надо!</p>
<p>ОД по расписанию организации образования</p>	<p>Физкультура-35 Ознакомление с окружающим миром-24 "Волшебное электричество". Цель: расширять представления детей о физических явлениях окружающего мира через организацию опытно – экспериментальной деятельности Презентация Эксперимент: «Электричество» Физкультминутка «Часики» Развитие речи-23 "Составление рассказа по сюжетной картине «Как мы маме помогаем»" Цель: формировать у детей умение</p>	<p>Қазақ тілі-23 Основы математики-35 "Братья месяцы. Размерные отношения между предметами" Цель: разучивание месяцев; совершенствовать умения устанавливать размерные отношения между предметами Д/и: «Сравни!» Д/и: «Посмотри, подумай, ответь!» Д/и: «Сравни группы предметов» Д/и: «Посчитай в прямом и обратном порядке» Основы грамоты-35 "Закрепление полученных знаний и умений. Осень. Осенние месяцы". Цель: закрепить полученные знания и</p>	<p>Физкультура-36 Развитие речи-24 "Составление рассказа на тему «В мире много профессий»". Цель: формировать у детей умение составлять рассказ о профессии А/г: «Пароход гудит» Чистоговорки Д/и: «Это кто?» Д/и: «Блиц – вопросы» Музыка-24 Художественная литература-23 "Заучивание стихотворения К. Баянбаева «Дедушка»" Цель: формировать навык выразительного рассказывания стихотворения</p>	<p>Основы грамоты-36 "Закрепление полученных знаний и умений. Осень. Осенние месяцы". Цель: закрепить полученные знания и умения Задания: «Найди слово на звук», «Найди предметы с мягким звуком», «Найди слово с твердым звуком», «Составь предложение» П/г: «Ножницы» Физкультура-37 Основы математики-36 "Братья месяцы" Цель: закрепить названия месяцев в гду Д/и: «Назови» Д/и: «Посмотри, подумай, ответь!» Д/и: «Посчитай в прямом и обратном порядке» Қазақ тілі-24</p>	<p>Основы грамоты-37 "Закрепление полученных знаний и умений". Цель: закрепить полученные знания и умения Задания: «Найди на картинках предметы, начинающиеся на гласный (согласный) звук», «Подбери слово» П/г: «Ножницы» Музыка-25 Основы математики-37 "Повторение пройденного" Цель: закрепить ЗУН Множество Количество Величина Геометрические фигуры Д/и: «Найди место в ряду» Д/и: «Числа – соседи»</p>


	<p>составлять рассказ по сюжетной картине А/г: «Пароход гудит» Д/и: «Для чего?» Д/и: «Один – много» Конструирование-3 "Мой дом – моя крепость". Цель: обучение постройке конструкции дома из кубиков, столбиков. Физкультминутка "Пойдем по тропинке".</p>	<p>умения Задания: «Найди слово на звук», «Нарисуй предмет», «Подбери слово» П/г: «Ножницы» Художественная литература-22 "Пересказ произведения Ы. Алтынсарина «Полкан»" (закрепление) Цель: формировать умение передавать содержание рассказа, сохраняя последовательность сюжета Пересказ Беседа Физкультминутка «Зарядка» Пересказ детьми</p>	<p>Выразительное чтение Беседа по содержанию стихотворения Физкультминутка «Лошадки» Повторное чтение Выразительное чтение детей</p>		<p>Д/и: «Скажи наоборот» Д/и: «Расставь по порядку» Ознакомление с окружающим миром-25 "Волшебная бумага". Цель: развитие познавательной и исследовательской активности и расширение представлений детей о бумаге Просмотр фильма Эксперименты Физкультминутка «Лист бумаги» М/и: «Делай как я»</p>
2-ой завтрак	<p>Вырабатывать навык правильного, неспешного, аккуратного приема пищи, соблюдения правил этикета. "Тщательно пережеванная пища легко усваивается".</p>				
Подготовка к прогулке	<p>Отрабатывать навыки быстрого, бесшумного одевания, организованного выхода на прогулку, демонстрации готовности процессу наблюдения; воспитывать осознанное отношение к деятельности. "Оделись, огляделись. Так ли хотели? Проверим. Поможем, кто может".</p>				
Прогулка (наблюдение, трудовая деятельность, подвижная игра, самостоятельные игры)	<p>Подвижная игра "Ақ серек – Көк серек". Казахская народная игра. Цель: способствовать развитию умения играть в команде, брать на себя</p>	<p>Подвижная игра "Третий лишний". Цель: развивать пространственную ориентировку, внимательность, быстроту, ловкость, выносливость.</p>	<p>Подвижные игры "Бросание мяча". Цель: воспитывать умение принимать различные движения с мячом в игре, коллективизм. Самостоятельная</p>	<p>Подвижная игра "Краски". Цель: развивать навыки бега, реакцию, быстроту, внимательность; воспитывать дружелюбие. Самостоятельная свободная игровая</p>	<p>Подвижная игра "Карусель". Цель: развивать вестибулярный аппарат, умение сохранять равновесие, двигаться в кругу вместе со всеми как один человек;</p>

	<p>ответственность; развивать быстроту, силу, ловкость, выдержку; воспитывать чувство сплоченности, дружбы.</p> <p>Самостоятельная свободная игровая деятельность, игры с выносным материалом на поле, прыжки.</p> <p>Цель: совершенствовать умения прыгать на двух ногах одновременно.</p>	<p>Подвижная игра "Лиса в курятнике". Цель: совершенствовать умение быстро действовать по сигналу; развивать вестибулярный аппарат, ловкость.</p> <p>Свободные самостоятельные игры с выносным материалом, во вновь образованных командах.</p> <p>Цель: развивать коммуникативные, игровые навыки, чувство товарищества, индивидуальные качества.</p>	<p>свободная игровая деятельность, игры с выносным материалом на участке: построение в два ряда.</p> <p>Цель: способствовать хорошей осанке.</p>	<p>деятельность, игры с выносным материалом: упражнения с мячом.</p> <p>Цель: совершенствование упражнений на удар и метание мяча.</p>	<p>воспитывать дружелюбие.</p> <p>Игра "Затейники"</p> <p>Цель: развивать творческие способности детей, ориентировку в пространстве, внимание.</p> <p>Свободные игры с выносным материалом.</p>
Возвращение с прогулки	<p>Развивать систему умений и навыков аккуратного последовательного раздевания (надевания одежды), размещения одежды в шкафу, правильного мытья рук, приведения внешнего вида перед зеркалом в порядок.</p>				
Обед	<p>Организовать дежурства, объяснить правила сервировки стола; обратить внимание на предстоящий обед; закрепить наименования блюд; отрабатывать культуру приема пищи за столом, правила этикета; развивать навыки самоконтроля и правильные привычки.</p> <p>Кастрюля-хитрюля Кашку сварила, Платочком накрыла. И ждет, пождет, Кто же первым придет?</p>				
Дневной сон	<p>Создание комфортных условий для спокойного сна детей.</p>				
Постепенный подъем, оздоровительные процедуры	<p>Сжав ладонь, руки наполовину подняли-опустили. Ходьба по тропам здоровья с целью профилактики плоскостопия. Закреплять полученные знания и выполнять культурно-гигиенические навыки.</p>				
Полдник	<p>Закрепить наименования блюд; отрабатывать культуру приема пищи за столом, правила этикета (умение пользоваться приборами, пережевывание, порядок на столе) развивать навыки самоконтроля и правильные привычки.</p>				

<p>Самостоятельная деятельность детей (игры малой подвижности, сюжетно-ролевая, малоподвижная, дидактическая, настольные игры, изодетельность, рассматривание книг и другие)</p>	<p>Дидактическая игра "Доктора". Развитие мышления, воображения у детей. Сюжетно-ролевая игра "Семья". Укрепление представлений детей о членах семьи; закрепление представлений о роли каждого из членов семьи; воспитание чувства уважения к старшему, любви к ближнему.</p>	<p>Малоподвижная игра. "Колечко". Воспитывать у детей внимательность, сообразительность, дружелюбие. Сюжетно-ролевая игра "Магазин одежды". Закреплять понятия о специфике деятельности специалиста-продавца одежды, магазина "одежды"; осваивать действия в роли продавца и покупателя; воспитывать дружеские отношения, правила общественного порядка.</p>	<p>Развивающее упражнение "Сколько и какие есть отличия?". Развитие у детей восприятия, внимания, мышления; воспитание интеллекта, наблюдательности. Сюжетно-ролевая игра "Кухня". Закрепить знания детей о специалистах, работающих в столовой: поваре, официантке, кассире, гардеробщике; усвоить правила этичности, этики питания в общественных местах, мотивировать их соблюдать; воспитывать уважение к труду, выстраивать отношения на основе вежливости.</p>	<p>Дидактическая игра "Найди место названного звука в составе слова". Развивать у детей фонематический слух, внимание, мышление, воображение; упражнять в поиске места названного звука, рассматривая таблицу звукового состава любого слова; обогащать словарный запас. Сюжетно-ролевая игра "Автомастерская". Уточнение представлений детей об автомастерской; расширение знаний о мастерах автомобильного сервиса, бухгалтере, продавце оборудования в магазине; воспитание вежливости, ответственности, толерантности, трудолюбия.</p>	<p>Дидактическая игра "Найди место картинки в цепочке". Учить детей помещать картинки в логическую цепочку; побуждать к познанию, объяснению тайны явлений и событий в окружающей среде; воспитывать интеллект, проницательность.</p>
<p>Индивидуальная работа с детьми</p>	<p>Беседа о днях недели. Постановка вопросов. Учить детей подробно отвечать на вопросы. Упражнять язык ребенка. Рассказывание различных стихотворений</p>	<p>Беседа о месяцах. Постановка вопросов. Учить детей подробно отвечать на вопросы. Упражнять язык ребенка. Рассказывание различных стихотворений</p>	<p>Пальчиковые гимнастики (развиваем моторику рук)</p>	<p>Дидактическая игра "Назови профессию". Цель: расширить представления о видах профессий, занимающихся выращиванием пшеницы и производством хлеба из нее, расширить словарный запас.</p>	<p>Лото "Овощи, фрукты, ягоды, грибы". Цель: закреплять умения классифицировать по общему признаку, умения разъяснять, каким образом выращивается та или иная культура; воспитывать основательность в</p>

					доводах.
Подготовка к прогулке	Контролировать последовательность одевания детей, помогать застегивать пуговицы, завязывать шнурки обуви. Учить содержать шкафы в чистоте.				
Прогулка	<p>Развивающая игра "Назови три предмета". Цель: упражнять детей в классификации предметов; развивать мышление, память, обогащать словарь.</p> <p>Подвижная игра "Холодно – горячо". Цели: отрабатывать умение добиваться выполнения правильной техники в освоенных ранее видах ходьбы, развивать ориентировку в пространстве.</p> <p>Свободные самостоятельные игры с выносным материалом, во вновь образованных командах. Цель: развивать коммуникативные, игровые навыки, чувство товарищества, индивидуальные качества.</p>	<p>Игра-упражнение "Придумай движение". Цель: совершенствовать навыки выполнения, запоминания и подражания движениям; развивать внимание, память, воображение, координацию.</p> <p>Водящий показывает комплекс движений, остальные после должны точь-в-точь повторить.</p> <p>Подвижная игра "Пятнашки". Цели: закреплять навыки бега врассыпную, умение уворачиваться, менять направление и скорость бега во время игры; развивать умение внимательно слушать команды воспитателя.</p> <p>Самостоятельные, групповые игры по желанию. Цель: развивать игровые, коммуникативные навыки.</p>	<p>Подвижная игра "Кот на крыше". Цель: развивать реакцию, скорость, ловкость, умение бегать, увертываясь, координируя движения; развивать ритмичную, выразительную речь; воспитывать дружелюбие.</p> <p>Самостоятельная свободная игровая деятельность, развитие движений. Цель: закрепить умение бросать мяч друг другу снизу.</p>	<p>Свободная игра "Жмурки". Цели: воспитывать внимание; развивать быстроту и ловкость движений.</p> <p>Подвижная игра "Ноги, ты, не промочи". Цель: развивать умение внимательно слушать команды взрослого, умение преодолевать препятствия, перепрыгивать через линии или серию предметов (стоящих на одинаковом отдалении друг за другом по 20-25 см), стараясь не задеть их; развивать силу, ловкость, внимательность при движении.</p> <p>Побежали ручейки, Ноги, ты, не промочи. Будь внимательным, беги! В качестве препятствий педагог может использовать кубики, кегли, кирпичи из крупного строительного материала.</p> <p>Свободные самостоятельные игры с выносным материалом,</p>	<p>Свободная игра "Пчелы". Цель: развивать быстроту, ловкость, внимание, память; желание играть по правилам.</p> <p>Подвижная игра. Эстафета "Кто быстрее?". Цель: повышение физической активности детей.</p> <p>Самостоятельная свободная игровая деятельность, игры с выносным материалом: развитие движений. Цель: закреплять умение бегать со скоростью; развивать ловкость и силу броска.</p>

				во вновь образованных командах. Цель: развивать коммуникативные, игровые навыки, чувство товарищества, индивидуальные качества.	
Возвращение детей домой (консультации родителям)	Консультация "Негативное влияние компьютерных игр на психику детей".	Информирование родителей о состоянии здоровья воспитанников.	Организация выставки на тему "Природа готовится к зиме".	Индивидуальные беседы для родителей "Вред мобильных телефонов".	Рекомендация для родителей "Профилактика".

Методист: Абдикаримова А. Т. 

Воспитатель: Мезенцева В. Г.

Циклограмма воспитательно – образовательного процесса

Учреждение образования: детский сад «Арай»

Группа: дошкольная группа «Фиксики»

Возраст детей: дети 5-и лет

Период составления плана: ноябрь, 2022 - 2023 учебный год.

Режим дня	<i>Понедельник</i> 28.11.2022	<i>Вторник</i> 29.11.2022	<i>Среда</i> 30.11.2022	<i>Четверг</i> 01.12.2022	<i>Пятница</i> 02.12.2022
Прием детей	Осмотр кожного покрова, внешнего вида детей; создание благоприятной среды для детей.				
Беседа с родителями, консультации	Беседа с родителями на тему "Самооценка ребенка", о важности прогулок, витаминов для здоровья ребенка.				
Самостоятельная деятельность детей (игры малой подвижности, настольные игры, изодетельность, рассматривание книг, наблюдения, поручения, другое)	<p>Дежурство Цель: развивать чувство ответственности за порученное дело, умения договариваться об обязанностях, способствовать развитию навыков самоорганизации. Организовать распределение дежурных: по уголку природы, по столовой, в библиотеке, по игровому оборудованию, по уголкам развития (одна пара по всем обязанностям или несколько пар отдельно). Повторить инструкции по дежурству. Следить за сменой фишек в уголке, расположением инструментария, формы на свои места.</p>				
	<p>Настольная игра "Лото". Цель: развивать внимание, мышление, умение группировать предметы по одному признаку, Транспорт. Определение назначения видов транспорта в жизни человека. Дидактическая игра "Назови три предмета". Цель: закреплять навыки классификации предметов; развивать</p>	<p>Игра "Узнай по голосу". Цель: развивать слуховой аппарат детей Ход игры: играющие стоят по кругу, водящий выходит в середину круга и закрывает глаза. Дети идут по кругу и говорят: - Мы немножко порезвились По местам все разместились Ты (имя), отгадай Кто зовет тебя, узнай.</p>	<p>Дидактическая игра "В какой руке больше?". Цель: упражнять в различении, сравнении меньшего и большего количества предметов; развивать мыслительные способности. Оборудование игры: различные мелкие предметы, бусины, пуговицы. Ход: приглашая одного ребенка, педагог держит в правой и левой руке предметы с большим и меньшим количеством</p>	<p>Дидактическая игра "Собери картинку" (более 12 частей). Цель: развивать восприятие, мышление, мелкую моторику рук. Дидактическая игра "Вершки и корешки". Цель: уточнить знания детей о росте, созревании, прорастании овощей; развивать умения строить дружеские отношения, внимание и память; развивать интеллект, воспитывать дружбу.</p>	<p>Дидактическая игра "Фотоаппарат". Цель: развитие ассоциативного мышления, произвольного внимания, памяти, речи. Игровые материалы и наглядные пособия: карты лото или любые другие картинки. Описание: педагог показывает ребенку карточку в течение 5 секунд. Затем убирает и предлагает вспомнить, что там изображено.</p>

	<p>мышление, память, активизировать словарь; расширять кругозор. Ход игры. - Какие предметы можно назвать одним словом: транспорт растения, животные, предметы различного назначения. «Цветы!» – произносит педагог и после небольшой паузы бросает мяч ребенку. Тот отвечает: «Ромашка, роза, василек». Усложнение. Игру можно проводить как блиц-игру, где оценивается скорость подбора необходимых слов для группы предметов.</p>	<p>С окончанием этих слов дети останавливаются. Педагог показывает на кого-нибудь из играющих. Тот называет водящего по имени. Водящий, не открывая глаз, должен отгадать, кто его позвал. Если он отгадал, открывает глаза и меняется с игравшим местом. Игра продолжается. Дети идут по кругу в другую сторону. Настольная игра "Лето-времена года". Цель: развитие внимания детей. Учить группировать предметы. Прививать наблюдательность. Педагог задает вопрос: "Когда это бывает?". Дети выбирают карточки с указанием времен года.</p>	<p>предметов. Ребенок сначала глазами определяет, в какой руке больше предмета, в какой руке меньше предмета. Затем расставляют предметы по рядам и сравнивают, в каком ряду больше предметов, в каком меньше предметов. Настольная игра "Собери по картинке". Цель: развитие познавательных способностей.</p>	<p>Оборудование: раздаточные картинки-карточки овощей. Ход: дети должны посмотреть на фотографии овощей, попавших в их руки, и рассказать о том, растут ли они над почвой, или под почвой, и прорастают ли они. Дети строят свои ответы и собирают овощи в две партии: овощи, созревающие на стебле и через корни. Дети могут собрать две коллекции. Называют овощи, созревающие под почвой: морковь, репа, свекла, картофель, лук. Называют овощи, созревающие над почвой: огурцы, помидоры, баклажаны, перец, капуста.</p>	<p>Если ребенку трудно ответить, задает ему вопросы: "Сколько?", "Какого цвета?". Дидактическая игра "Вчера, сегодня, завтра". Цель: развивать ориентировку во времени, память, мышление.</p>
<p>Утренняя гимнастика</p>	<p>Комплексные упражнения. 1. ИП - стоя, ноги вместе, шнур внизу. 1 - наклон головы вправо (влево). 2 - ИП. Повторить по 4 раза на каждую сторону. 2. ИП - стоя, ноги вместе, шнур в руках перед собой. 1 - вверх, выпад правой ноги вперед, спина прямая. 2 - ИП. Повторить по 4 раза на каждую сторону. 3. ИП - стоя, ноги шире плеч, шнур в руках, внизу перед собой. 1 - наклон вправо (влево), 2 - ИП. Повторить по 4 раза на каждую сторону. 4. ИП - ОС, шнур в руках, внизу перед собой. 1 - вверх, выпад правой ноги вперед, спина прямая. 2 - ИП. Повторить по 4 раза</p>				

	<p>на каждую сторону.</p> <p>5. ИП - ноги шире плеч, шнур в руках, внизу перед собой. 1 - наклон вперед, коснуться голени. 2 - ИП. Повторить по 6 раз.</p> <p>6. ИП - ОС, руки на поясе, шнур - с одной стороны на земле. Прыжки через шнур влево - вправо, 16 раз.</p> <p>Марш с высоким подниманием колена, 16 раз.</p> <p>Упражнение на дыхание.</p>				
Завтрак	<p>Вымыть руки, лицо детей и пригласить детей на завтрак. Познакомить детей с культурой приема пищи. Учить правильно пользоваться ложкой, вилок, пить, не разговаривая, учить после еды мыть лицо и руки, не оставлять завтрак.</p>				
Подготовка к организованной деятельности (ОД)	<p>Дидактическая игра "Летает, плавает, ходит". Цель: развитие лексической стороны языка (расширение глагольного словаря). Ход: педагог раздает детям картинки, просит их рассмотреть и назвать их имена, после чего задает он вопрос "Что он делает?". Дети отвечают, например: "Автобус-едет, перевозит пассажиров, останавливается".</p>	<p>Дидактическая игра "Повтори цепочку из ряда картинок". Цель: развивать зрительное внимание, восприятие, мышление, умение соблюдать закономерности. Материал: наборы из раздаточных геометрических фигур разного цвета.</p>	<p>Дидактическая игра "Найди пару". Цель: развивать у детей интеллект, речь, воспитывать внимательность. Игровые атрибуты: кубики с фруктами и овощами. Ход игры: в игре могут принять участие 3-4 ребенка. Дети делят кубики с изображением (домино) и начинают игру. Названный ребенок первым ставит кубик, остальные дети расставляют по порядку имеющиеся у них кубики в зависимости от поставленной картинки. Куб в чьей руке раньше кончился, тот и побеждает.</p>	<p>Дидактическая игра "Веселые прищепки". Цель: развитие мелкой моторики пальцев рук с помощью щипцов, развитие творческих способностей. Правильный выбор из нескольких предложенных фигур. Способствовать расширению и активизации словаря дошкольника, а также развитию памяти и мышления.</p>	<p>Дидактическая игра "Закрой глаза и определи рукой". Цель: длинные-короткие, толстые-тонкие, большие-маленькие. Игровое оборудование: карандаши, палочки. Содержание игры: дети по осязанию определяют длину и краткость предмета. Получаются карандаши разной длины. Ведущий звонит ребенку и дает ему задание: "Закрой глаза и определи длину карандаша".</p>
ОД по расписанию организации образования	<p>Физкультура-38 Ознакомление с окружающим миром-26 "Моя родина - Казахстан!" Цель: развивать</p>	<p>Қазақ тілі-25 Основы математики-38 "Повторяем все, что знаем!" Цель: закрепить ЗУН Ориентировка во</p>	<p>Физкультура-39 Развитие речи-26 "Сочинение сказки на тему «У нас в гостях сказка»". Цель: формировать у</p>	<p>Основы грамоты-39 "Буква «А, а»". Цель: формировать умение произносить, узнавать, выделять букву «А»</p>	<p>Основы грамоты-40 "Буква «А, а»"(закрепление). Цель: формировать умение произносить, узнавать, выделять букву</p>

<p>познавательную активность, обогатить знания детей о своей стране. Аудиозапись песни Е. Хасанғалиева «Атамекен» Игра-лабиринт: «Найди дорогу» Развитие речи-25 "Составление рассказа по сюжетной картине «К нам пришли гости»" Цель: формировать у детей умение составлять рассказ по сюжетной картине А/г: «Шмель гудит» Д/и: «Для чего нужна посуда?» Задание: «Работа по картине» Рисование-3 "Прощание с осенью". Цель: закрепить знания об осени; умение рисовать гуашью; использовать кисть полностью и только кончик Физкультминутка "Пойдем по тропинке".</p>	<p>времени Ориентировка в пространстве Ориентировка в весе Д/и: «Бусы» Д/и: «На что похожа геометрическая фигура» Д/и: «Найди лишний предмет» Д/и: «Задачки в стихах» Основы грамоты-38 "Закрепление полученных знаний и умений". Цель: закрепить полученные знания и умения Задания: «Найди слово на звук», «Составь предложения» П/г: «Ножницы» Художественная литература-24 "Заучивание стихотворения К. Баянбаева «Дедушка»" (закрепление) Цель: формировать навык выразительного рассказывания стихотворения Выразительное чтение Беседа по содержанию стихотворения Физкультминутка</p>	<p>детей умение сочинять сказку по картинкам А/г: «Шмель гудит» Чистоговорки Д/и: «Назови одним словом» Д/и: «Подбери слово на вопрос: Какой?» Д/и: «Скажи вот так» задание: «Сочини сказку» Музыка-26 Художественная литература-25 "Пересказ сказки А. Н. Толстого «Еж»" Цель: формировать умение пересказывать сказку, драматизируя ее отдельные части. Чтение Беседа по содержанию сказки Физкультминутка «Хитрый ежик» Повторное чтение Пересказ</p>	<p>С/и: «Давай познакомимся» Д/и: «Найди пару» П/г: «Замок» Физкультура-40 Основы математики-39 "Сравнение величин. Повторение". Цель: повторить и закрепить знания детей о расположении предметов, относительно себя С/и: «Далеко – близко» Д/и: «Найди пару» Қазақ тілі-26</p>	<p>«А» С/и: «Давай познакомимся» Д/и: «Найди пару» П/г: «Замок» Музыка-27 Основы математики-40 "Расположение предметов. Право - лево". Цель: повторить и закрепить знания детей право – лево П/и: «Право – лево» Т/у: «Что берем в школу?» Ознакомление с окружающим миром-27 "Классификация животных, обитающих на территории Казахстана". Цель: развивать умение объяснять причины исчезновения животных и растений; дать представление о "Красной книге", формировать навыки охраны окружающей среды, через игру раскрывать интерес к исследованиям. Г/р: «Классификация животных, обитающих в</p>
---	--	---	--	--

		«Лошадки» Повторное чтение Выразительное чтение детей			Казахстане» Л/у: «Цепи питания в природе» Т/у: «Зверь или птица, подлежащие защите» Дв/и: «Я знаю пять названий»
2-ой завтрак	Вырабатывать навык правильного, неспешного, аккуратного приема пищи, соблюдения правил этикета. "Жуем, не поем. Пусть песня летит, с нами наш аппетит".				
Подготовка к прогулке	Отрабатывать навыки быстрого, бесшумного одевания, организованного выхода на прогулку, демонстрации готовности процессу наблюдения; воспитывать осознанное отношение к деятельности. "Оделись, огляделись. Так ли хотели? Проверим. Поможем, кто может".				
Прогулка (наблюдение, трудовая деятельность, подвижная игра, самостоятельные игры)	Подвижная игра "Мы веселые ребята". Цель: учить четко произносить текст в игре, соблюдать правила игры. Подвижная игра "Кто самый меткий?" Цель: закреплять навыки бросания мешочка с песком в цель сверху из-за головы, стараясь попасть в неё; развивать глазомер, моторику рук. Самостоятельная свободная игровая деятельность, игры с выносным материалом: развитие коммуникативных навыков. Цель: совершенствование	Подвижная игра "Догони и обгони" Цель: совершенствование навыков бега по препятствиям, реакции, скорости. Подвижная игра "Ак серек – Кок серек". Казахская народная игра. Цель: способствовать развитию умения играть в команде, брать на себя ответственность; развивать быстроту, силу, ловкость, выдержку; воспитывать чувство сплоченности, дружбы. Самостоятельная свободная игровая деятельность, игры с	Подвижная игра "Хитрая лиса". Цель: совершенствовать у детей навыки бега по сигналу "Я - лиса!", развивать умение на бегу ни с кем не сталкиваясь; не наталкиваясь друг на друга, развивать внимание, ловкость, быстроту, ориентировку в пространстве; воспитывать дружелюбие, честность и отзывчивость. Прыжки на месте на одной ноге ("Классики"). Цель: развитие быстроты. Самостоятельная свободная игровая деятельность, игры с	Наблюдение за работой дворника. Цель: продолжать наблюдать за работой дворника; вносить вклад в развитие речи путем обогащения словарного запаса; воспитывать интерес и уважение к труду дворника; воспитывать любовь к природе, бережное обращение с предметами, находящимися в окружающей среде. Подвижная игра "Рыбаки и рыбки". Цель: развивать у детей навыки бега, скорость, выносливость, ловкость; отрабатывать желание играть по правилам, умение честно играть в	Подвижная игра "Совушка". Цель: упражнять в беге враспынную; развивать умение двигаться по сигналу, умение быть неподвижным; развивать ориентировку в пространстве, выдержку; воспитывать дружелюбие. Подвижная игра "Кошки-мышки". Цели: развивать координацию коллективных действий; учиться ориентироваться в пространстве. Подвижная игра "Лови мяч". Цель: совершенствовать умения обращаться с мячом двумя руками. Самостоятельная

	<p>приемов метания предметов в цель; обучение зрительной дозировке, развитие координации движений, ловкости; формирование позитивного отношения к физическим упражнениям.</p>	<p>выносным материалом: прыжки в длину. Цель: прыжковые упражнения, отталкивание на двух ногах; улучшение координации движений.</p>	<p>выносным материалом на участке: "Плыви по реке". Цель: упражнения прямая и боковая ходьба по бревну.</p>	<p>своей роли; воспитывать чувство дружбы, добродушия. Подвижная игра "Птицы и дождь". Цель: поддержка совместной игры детей; развитие умения взаимодействовать с партнерами в игре; мотивация к стремлению продемонстрировать полученные знания в игровой деятельности при знакомстве с работой дворника. Самостоятельная свободная игровая деятельность, развитие движений. Цель: ориентация в пространстве, дозирование времени, улучшение баланса и чувства ритма.</p>	<p>свободная игровая деятельность, развитие движений. Цель: учить сохранять равновесие, стоять на одной ноге и стоять прямо, положив руки на талию.</p>
Возвращение с прогулки	Развивать систему умений и навыков аккуратного последовательного раздевания (надевания одежды), размещения одежды в шкафу, правильного мытья рук, приведения внешнего вида перед зеркалом в порядок.				
Обед	Организовать дежурства, объяснить правила сервировки стола; обратить внимание на предстоящий обед; закрепить наименования блюд; отрабатывать культуру приема пищи за столом, правила этикета; развивать навыки самоконтроля и правильные привычки.				
Дневной сон	Создание комфортных условий для спокойного сна детей.				
Постепенный подъем, оздоровительные процедуры	Упражнение "Погода для спины"; дети встают друг за другом и выполняют различные массажные движения (массаж) на спине детей, стоящих впереди. Ходьба по тропе здоровья с целью профилактики плоскостопия. Закреплять полученные знания и выполнять культурно-гигиенические навыки.				
Полдник	Закрепить наименования блюд; отрабатывать культуру приема пищи за столом, правила этикета (умение пользоваться приборами, пережевывание, порядок на столе) развивать навыки самоконтроля и правильные привычки.				

<p>Самостоятельная деятельность детей (игры малой подвижности, сюжетно-ролевая, малоподвижная, дидактическая, настольные игры, изодетельность, рассматривание книг и другие)</p>	<p>Дидактическая игра "Сгруппируйте по общему свойству". Цель: воспитывать у детей умение замечать общие свойства предметов (явлений, животных, людей, понятий), объединять и объяснять их; расширять мировоззрение.</p> <p>Театрализованное представление "Басня "Стрекоза и муравей". Цель: воспроизведение в памяти детей линии примера, развитие памяти, мыслительных, эмоциональных, пантомимических, коммуникативных способностей.</p> <p>Оборудование: "Стрекоза и муравей", одежда, маски, лопата и метла персонажей, которые участвуют в представлении басни.</p>	<p>Дидактическая игра "Правильно или неправильно?" (описание через глагол). Цель: слушать описание словами особенностей известного детям животного (человека, явления) в движениях, определять, верно или нет описание, побуждать к высказыванию правильного варианта; закреплять знания о закономерностях окружающего мира; развивать речевые, мыслительные способности; расширять кругозор.</p> <p>Ответы детей могут быть такими: "Волк не кричит, воет", "Ветер не капает, дует", "Птица не ползет, летает", "Рыба не летает, плавает".</p> <p>Педагог может давать задания только в зависимости от животных или только явлений. Вариантов этой игры много.</p> <p>Сюжетно-ролевая игра "Путешествие на"</p>	<p>Развивающая игра "Шкатулка теплых слов". Цель: побуждать детей произносить теплые, вежливые слова о человеке, погоде, явлении, времени года, предмете, животном; развивать сферу положительных эмоций; обогащать словарный запас; воспитывать вежливость, чувство оптимизма.</p> <p>Оборудование: человек, погода, сутки, явление, характерное для времени года, предмет, душа-картинки с изображением животного. Ответы детей могут быть такими: "Отец наш доблестный, честный, трудолюбивый человек", "Даже если день дождливый, у нас в руках палатка", "Какое яркое солнце, небо ясное, вся Земля наполнена теплым светом солнца".</p> <p>Сюжетно-ролевая игра "Библиотека". Цель: закреплять представления детей о библиотеке; определять,</p>	<p>"Развивающее упражнение "Чего нет?". Цель: развивать у детей восприятия, внимания, памяти; воспитание интеллекта, наблюдательности.</p> <p>Сюжетно-ролевая игра "Путешествие на корабле". Цель: разъяснение детям о том, как происходит путешествие на корабле, какое место является морским портом; формирование представлений о таких профессиях, как капитан судна, официант, няня, бухгалтер, контролер, полиция; отработка новых знаний о том, какой порядок соблюдают пассажиры на судне во время путешествия; освоение ролевых действий в игре; воспитание позитивного отношения, правил общественного порядка, вежливости.</p>	<p>Развивающая игра "Скажи, какие и сколько геометрических фигур образовано". Цель: развивать у детей умение различать геометрические фигуры, считать, быстроту мысли, внимание; воспитывать сообразительность, интеллект.</p> <p>Оборудование: Схематические изображения образованных различными геометрическими формами.</p> <p>Ход: дети должны поочередно смотреть на картинки, созданные из разных геометрических фигур, рассказывать, из каких и сколько геометрических фигур они образованы.</p> <p>Сюжетно-ролевая игра "Больница". Цель: закреплять в понимании детей понятия о медицинских профессиях (детский врач, стоматолог, ЛОР-врач, хирург, медицинская сестра);</p>
---	--	--	--	---	---

		<p>самолете". Цель: разъяснение детям, из каких действий состоит поездка на самолете, какое место в аэропорту; формирование представлений о таких специалистах, как пилот, стюардесса, бухгалтер, контролер полиции</p>	<p>в чем заключается деятельность библиотекаря; воспитывать дисциплинированность, коммуникабельность, толерантность. Оборудование: полки для книг, различные книги; книжка с пометкой читателя; карточки с изображением читательского билета.</p>		<p>определять, какую роль играют медицинские работники в больнице; воспитывать трудолюбие, вежливость, здоровый образ жизни.</p>
<p>Индивидуальная работа с детьми</p>	<p>Дидактическая игра "Сундук с сокровищами". Цель: развитие познавательных способностей детей. Наглядные пособия: коробка (сумка); любые съедобные (несъедобные) предметы, упакованные в коробку (сумку).</p>	<p>Дидактическая игра "Назови смежные числа". Цель: повышение интереса детей к игре, развитие мыслительных способностей. Правила игры: для этой игры необходимо иметь карточку, сделанную из нескольких частей. Числа, записанные в ячейку, а в одну ячейку число не записывается. Дети должны найти и назвать число, которого нет. Игра повторяется несколько раз.</p>	<p>Словесная игра "Кто что делает? Что происходит?" Цель: упражнять в подборе слов-глаголов, отражающих то или иное действие, воспроизводимых тем или иным живым или неживым объектами. Действия могут касаться явлений природы, события, человека, объектов растительного и животного мира. Оборудование: картинки с действиями, явлениями природы, событиями. Либо вместо показа картинок можно называть объект или явление.</p>	<p>Беседа о времени года "Щедрая осень" (рассматривание картины). Цель: учить отвечать на простые вопросы развернуто, побуждать использовать слова-синонимы.</p>	<p>Дидактическая игра "Разведчики". Цель: развивать умение сосредотачиваться на выполнении задания, быстро и точно вести счет выделяемых объектов из окружающего мира, закреплять представления о растительном мире. Ход игры. Педагог дает детям задание разведать территорию и посчитать, сколько каких растений растет в той или иной части участка. Либо можно предложить исследовать групповую комнату с комнатными растениями.</p>

Подготовка к прогулке	Учить сначала менять обувь, которую дети носят в группе, на прогулочную, ставить обувь на место и надевать одежду по порядку. Наблюдать за тем, как дети складывают на место сменную одежду, обучение скорости через игру.				
Прогулка	<p>Наблюдение: "Экскурсия в овощной магазин". Цель: закреплять представления об овощах и фруктах, расширять представления детей о труде продавца в овощном магазине; воспитывать уважение к труду человека. Педагог предлагает повторить правила поведения в общественных местах, заранее обговаривает маршрут экскурсии с администрацией сада, родителями. При входе в магазин, предлагается поздороваться, осмотреться. Педагог обращает внимание, на виды товаров. Можно детям предложить задавать вопросы продавцу об ассортименте. Дети могут прочитать стихотворения об овощах и фруктах. Дыни, яблоки, салат. Фрукты – прямо</p>	<p>Подвижная игра "Третий лишний". Цель: развивать пространственную ориентировку, внимательность, быстроту, ловкость, выносливость. Дидактическая игра "Найди пару". Цель: расширять представления детей о формах. Обучать наблюдательности и сообразительности. Повышать интереса к игре. Воспитывать чистоту, аккуратность. Правила игры: вырезание из центра геометрических форм. Дети должны найти и построить такую же геометрическую форму. Игра повторяется несколько раз и должна рассказать о разнообразии геометрических форм. Свободные самостоятельные игры с выносным материалом, во вновь образованных командах. Цель:</p>	<p>Подвижная игра "Кошки-мышки". Цели: развивать координацию коллективных действий; учиться ориентироваться в пространстве. Подвижная игра "Краски". Цель: развивать навыки бега, реакцию, быстроту, внимательность; воспитывать дружелюбие. Свободные самостоятельные игры с выносным материалом, во вновь образованных командах. Цель: развивать коммуникативные, игровые навыки, чувство товарищества, индивидуальные качества.</p>	<p>Наблюдение за трудом водителей. Цель: продолжать формировать представления детей о работе водителя; воспитывать интерес и уважение к труду взрослых. Подвижные игры "Мы водители", "Листья". Цель: продолжать развивать физическую активность детей; стимулировать желание демонстрировать в игровой деятельности знания о труде взрослых. Подвижная игра "Ак серек – Кок серек". Казахская народная игра. Цель: способствовать развитию умения играть в команде, брать на себя ответственность; развивать быстроту, силу, ловкость, выдержку; воспитывать чувство сплоченности, дружбы. Игра средней подвижности "Сбей грушу". Цель: развивать игровые навыки, умение</p>	<p>Подвижная игра "Карусель". (физическая культура, ознакомление с окружающим миром, развитие речи, основы математики) Цель: совершенствовать умение играть слаженно, вместе со сверстниками образовывать и поддерживать движущийся круг; развивать умение сохранять равновесие, координацию движений; развивать умение чувствовать изменения в движениях товарищей, регулировать скорость бега; воспитывать чувство слаженности, дружелюбие. Подвижная игра "Кто самый меткий?" Цель: закреплять навыки бросания мешочка с песком в цель сверху из-за головы, стараясь попасть в неё; развивать глазомер, моторику рук. Свободные самостоятельные игры с выносным материалом, во вновь</p>

	<p>нарасхват. Угощайся, не зевай – Добрый нынче урожай!</p> <p>— Что нам осень принесет? Что нам осень принесет? — Яблоки румяные, сладкий мед, Яблоки румяные, сладкий мед! — Что нам осень принесет? Что нам осень принесет? — Разных овощей полный огород, Разных овощей полный огород! — Что нам осень принесет? Что нам осень принесет? — Золотого хлебушка на весь год, Золотого хлебушка на весь год!</p> <p>Свободные самостоятельные игры с выносным материалом, во вновь образованных командах.</p> <p>Цель: развивать коммуникативные, игровые навыки, чувство товарищества, индивидуальные</p>	<p>развивать коммуникативные, игровые навыки, чувство товарищества, индивидуальные качества.</p>		<p>играть по правилам; развивать чувство равновесия, меткость, ловкость, навыки метания мяча одной рукой. Участники игры делятся на 2 команды. Первая – «груши», дети встают на скамейку, поставленную поперек зала. Игроки второй команды, «метатели», берут по одному мячу и выстраиваются в шеренгу на расстоянии 5-6 м от скамейки. По сигналу «метатели» по очереди бросают мяч, стараясь сбить «грушу». Игра проводится 5-6 раз, подсчитывается общее количество сбитых груш. Выигрывает команда, которая сбита большее количество груш. Сбитым считается тот игрок («груша»), в которого попал мяч или он сам спрыгнул на пол.</p> <p>Свободные самостоятельные игры с выносным материалом, во вновь образованных командах.</p>	<p>образованных командах. Цель: развивать коммуникативные, игровые навыки, чувство товарищества, индивидуальные качества.</p>
--	---	--	--	---	--

	качества.			Цель: развивать коммуникативные, игровые навыки, чувство товарищества, индивидуальные качества.	
Возвращение детей домой (консультации родителям)	Беседа: "Важность развития познания ребенка".	Подготовка списка родителей к спортивной игре "Детский сад и семья".	Проведение "Дня семьи" один раз в месяц.	Буклет: "Наши семейные рецепты по заготовке на зиму".	Беседа "Как провести выходной дома?".

Методист: Абдикаримова А. Т.

Воспитатель: Мезенцева В. Г.

Циклограмма воспитательно – образовательного процесса

Учреждение образования: детский сад «Арай»

Группа: дошкольная группа «Фиксики»

Возраст детей: дети 5-и лет

Период составления плана: декабрь, 2022 - 2023 учебный год.

Режим дня	<i>Понедельник 05.12.2022</i>	<i>Вторник 06.12.2022</i>	<i>Среда 07.12.2022</i>	<i>Четверг 08.12.2022</i>	<i>Пятница 09.12.2022</i>
Прием детей	Проверка кожи, внешнего вида детей; создание благоприятной среды для детей.				
Беседа с родителями, консультации	Информирование родителей о поделках, связанных с новогодними праздниками.				
Самостоятельная деятельность детей (игры малой подвижности, настольные игры, изодетельность, рассматривание книг и другие)	<p>Настольная игра "Запомни без путаницы". <i>(ознакомление с окружающим миром, развитие речи, основы математики)</i> Ход: перед каждым педагог ставит 10-15 карточек с изображением различных предметов (яблоко, троллейбус, чайник, самолет, ручка, машина, Лошадь, Петух и т.д.). Педагог говорит "Сейчас я назову вам несколько слов. Посмотрите на картинку впереди, выбери один предмет, который поможет запомнить сказанное мной слово, и</p>	<p>Дидактическая игра "Найди предметы, похожие на круг, треугольник и квадрат". <i>(ознакомление с окружающим миром, развитие речи, основы математики)</i> Цель: повторение форм, развитие восприятия цветов и мелкой моторики рук. Выразительное чтение стихотворения Т. Айбергенова о Казахстане. <i>(ознакомление с окружающим миром, развитие речи, художественная литература)</i> Моя республика Она велика: От Алтая до Каспия,</p>	<p>Игра "Пазл". <i>(физическое развитие, ознакомление с окружающим миром, основы математики)</i> Цель: развивать мелкую моторику рук и координацию движений, умение видеть задачу с разностороннего ракурса, развивать логику; формировать навык стратегического решения задач; развивать усидчивость и аккуратность, воображение, внимание и память; учить самостоятельно</p>	<p>Дидактическая игра "Строим подвесной мост из геометрических фигур". <i>(ознакомление с окружающим миром, развитие речи, конструирование, основы математики)</i> Цель: развитие воображения, творческого мышления детей. Ход: педагог предлагает детям конструировать различные виды транспорта, используя геометрические формы. Дидактическая игра "Назови пропущенное слово". <i>(ознакомление с окружающим миром,</i></p>	<p>Дидактическая игра "Расстановка дорожных знаков". <i>(ознакомление с окружающим миром, развитие речи, основы математики)</i> Цель: закрепить знания детей о правилах дорожного движения, научить различать дорожные знаки. Воспитывать у детей доброту, наблюдательность. Свободная игра "Запрещенное движение". <i>(физическое развитие, ознакомление с окружающим миром)</i> Цель игры: развивать моторную память, внимательность.</p>

	<p>поставьте его в отдельное место". Первое слово читается. После того, как дети выбрали картинку перед собой, читается второе слово и далее таким образом. Ребенок должен повторить сказанное педагогом слово, взять из своих предметов связующую картинку и запомнить ее.</p> <p>Пальчиковая гимнастика "Родная земля". <i>(физическое развитие, ознакомление с окружающим миром, развитие речи)</i> Цель: развивать слуховое внимание, речь, артикуляцию, память, моторику рук. Поочередное соединение всех пальцев с большим, начиная с указательного и заканчивая мизинцем. Холмы, перелески, (Правой рукой) Луга и поля - Родная, зелёная (Левой рукой). Наша земля.</p>	<p>Она широка, Как народа душа. Она же – Европа, Она же и Азия, И волны Урала, И плеск Иртыша. Родная земля – Молодая и древняя – Пою о тебе И тобою живу! На север взгляну – Вижу зелень деревьев я, На юг посмотрю – Ветры сушат траву, Все есть у тебя: И леса, и озера, И синие глубины Натруженных рек, Бескрайние степи, Высокие горы, И я – твой хозяин И твой человек! (Т. Айбергенов)</p>	<p>принимать решения. Пальчиковая гимнастика "Дружба". <i>(физическое развитие, ознакомление с окружающим миром, развитие речи)</i> Цель: развивать слуховое внимание, речь, артикуляцию, память, моторику рук; развивать понятие "дружба". Дружат в нашей группе, (пальцы рук соединяют в замок несколько раз) Девочки и мальчики. Мы с тобой подружим Маленькие пальчики. Раз, два, три, четыре, пять! (Пальцы с мизинчика поочередно) Начинаем мы считать. (Соединяют друг с другом) Раз, два, три, четыре, пять! Мы закончили считать. (Руки встряхивают</p>	<p><i>развитие речи, основы грамоты)</i> Цель: закрепить знания о днях недели, развивать внимание, мышление. Материал. Мяч. Ход игры: Ведущий начинает сразу и бросает мяч одному из играющих: - Солнышко светит днем, а луна . . . - Утром я пришла в детский сад, а вернулась домой . . . - Если вчера была пятница, то сегодня - Если за понедельник был вторник, то за четвергом . . . Аналогично можно проводить игру о временах года, месяцах.</p>	<p>Ход игры. Игроки строятся в круг, в центре – педагог. Он выполняет различные движения, указав, какое из них – запрещённое. Дети повторяют все движения, кроме запрещённого. Правила игры. Кто повторил запрещённое движение, выбывает из игры. Запрещённое движение надо менять через 4 – 5 повторений.</p>
--	---	--	---	--	--

	<p>Земля, где я сделал (Правой рукой) Свой первый шаг, Где вышел когда-то (Левой рукой) К развилке дорог. И понял, что это (Правой рукой) Раздолье полей - Частица великой (Левой рукой) Отчизны моей. Г. Ладонщиков</p>		кистями вниз)		
Утренняя гимнастика	<p>1. ИП: стоя, ноги врозь, тело прямо, руки внизу. 1-3 -руки вперед, раскрыть ладони, сжать в кулаки; 4-ИП. 5-6 раз. 2. ИП: стоя, ноги вместе, тело прямо, руки внизу. 1- поворот головы вправо. 2 - ИП. По 4 раза на каждую сторону. Выполнять не торопясь. 3. ИП: стоя, ноги врозь, туловище прямо, руки согнуты, на уровне груди. 1- руки вверх, правая нога назад. 2- ИП. То же - с левой ногой. 4 раза на каждую сторону. 4. ИП: стоя, ноги врозь, тело держим прямо, руки согнуты, на уровне груди. 1 - развести руки в стороны. 2- ИП. Повторить 6 раз. 5. ИП: стоя, ноги вместе, тело прямо, руки на поясе. 1-4 - вращение туловища в одну сторону. Затем на такой же счет - в другую сторону. 6. ИП: стоя, ноги вместе, руки на поясе. Прыжки - на 1-8. Переход в марш на счет - 1-8. Повторить 2 раза. Упражнение на дыхание."</p>				
Завтрак	<p>Отрабатывать навыки аккуратного мытья рук и лица (перед приемом пищи, мытья рук, полоскания рта после). Вырабатывать привычку следить за чистотой смыва воды, чистоты полотенец, приведения внешнего вида в порядок перед зеркалом. Способствовать умению пользоваться приборами, называть блюдо, благодарить. "Вкусные блюда! Что за чудо! Мы умеем поесть с аппетитом, будем здоровы и сыты". (<i>кгн, соц-эмоц развитие, навыки самообслуживания</i>)</p>				
Подготовка к организованной деятельности (ОД)	Дети делятся впечатлениями, обсуждают совместные планы				
	Развивать мотивационную составляющую процесса самостоятельной подготовки к ОУД,	Развивать мотивационную составляющую процесса самостоятельной подготовки к ОУД,	Развивать мотивационную составляющую процесса самостоятельной подготовки к ОУД,	Заучивание пословиц о Родине. (<i>ознакомление с окружающим миром, развитие речи</i>) - Хороша всякая	Свободная игра "Новости". (<i>ознакомление с окружающим миром, развитие речи</i>) Цель: развивать

	<p>развивать чувство ответственности в дежурстве, поддержки и чуткости. <i>(физическое развитие, ознакомление с окружающим миром, развитие речи)</i> - Мы рады, что солнце светит в небе. Мы рады, что ведем беседы. Мы рады друг другу помогать. Мы рады дружно заниматься, играть.</p>	<p>развивать чувство ответственности в дежурстве, поддержки и чуткости. <i>(физическое развитие, ознакомление с окружающим миром, развитие речи)</i> - Быть дежурным не зазорно, Почетно даже, бесспорно. Мы ребята самостоятельные, Ответственные, обаятельные.</p>	<p>развивать чувство ответственности в дежурстве, поддержки и чуткости. <i>(физическое развитие, ознакомление с окружающим миром, развитие речи)</i> - Делимся - не ссоримся. Не ленимся - готовимся. Быть дружным не трудно, Полезно быть нужным.</p>	<p>земля, а лучше всех - земля своя. - Нет земли лучше родины своей. - К родине любовь у семейного очага рождается. - История земли - история ее народа. - Народ встанет - до неба достанет.</p>	<p>внимание, воображение, мышление, связную речь, коммуникативные навыки, смелость. Ведущий играет роль ведущего новостной телевизионной программы. Все дети стоят в кругу. Ведущий говорит: «Уважаемые телезрители! Посмотрите новости из города (называет город). В этом городе сегодня все... (называет какое-нибудь действие)». Все остальные играющие это действие выполняют. Например, танцуют, прыгают и так далее. Ведущий оценивает качество выполнения задания и выбирает того, кто понравился ему больше остальных. Этот человек и становится новым ведущим. Желательно, чтобы ведущими побывали как можно больше играющих. Усложнённый вариант: действие может</p>
--	---	---	---	--	--

					совпадать с названием города, из которого «показываются» новости.
ОД по расписанию организации образования	<p>Физкультура-41 Ознакомление с окружающим миром-28 "Бесчисленные богатства Казахстана". Цель: совершенствовать знания о богатствах родной земли Работа по интеллектуальной карте "Основные богатства Казахстана". Упражнение: «Волшебное курак корпе» Д/и: «Назови» Развитие речи-27 "Пересказ рассказа Д. И. Тихомирова «Мальчики и лягушки»". Цель: формировать умение у детей пересказывать рассказ, опираясь на вопросы воспитателя А/г: «Лягушки» Д/и: «Много - один» Д/и: «Образуй слова» Д/и: «Вставь слово» Лепка-4 "Скоро</p>	<p>Қазақ тілі-27 Основы математики-41 "Порядковый и количественный счет". Цель: развивать умение различать количественный счет от порядкового Д/и: «Спроси - ответь» Д/и: «Разложи по порядку» Д/и: «Посчитай в прямом и обратном порядке» Основы грамоты-41 "Буква «Б, б»". Цель: формировать умение произносить, узнавать в словах Д/и: «Давай познакомимся» Д/и: «Твердый, мягкий» П/г: «В гости» Художественная литература-26 "Пересказ сказки А. Н. Толстого «Еж»"(закрепление). Цель: формировать</p>	<p>Физкультура-42 Развитие речи-28 "Сочинение сказки «Молодцом тебя зовут, если очень любишь труд» по серии картин". Цель: формировать умение сочинять сказку по серии картинок А/г: «Грибок» Чистоговорки Д/и: «Образуй слова» Музыка-28 Художественная литература-27 "Заучивание наизусть стихотворения К. Баянбаевой «Приходите в гости»". Цель: формировать умение читать стихотворение наизусть, выразительно передавая интонацию Выразительное чтение Беседа по</p>	<p>Основы грамоты-42 "Буква «Б, б»"(закрепление). Цель: формировать умение произносить, узнавать в словах Д/и: «Давай познакомимся» Д/и: «Где находится буква?» П/г: «В гости» Физкультура-43 Основы математики-42 "Много - мало". Цель: совершенствовать счет и определение количества предметов Д/и: «Много - мало» Д/и: «Где лежит предмет?» Практическая работа Қазақ тілі-28</p>	<p>Основы грамоты-43 "Буква «В, в»". Цель: формировать умение произносить, выделять букву в словах и определять его местоположение в слове. Д/и: «Давай познакомимся» Д/и: «Поймай букву» Д/и: «Где находится буква?» П/г: «Веселый оркестр» Музыка-29 Основы математики-43 "Больше - меньше". Цель: закрепить умение сравнивать группы предметов по количеству Д/и: «Сравни» Д/и: «Кислое яблоко» Д/и: «Домики» Ознакомление с окружающим миром-29 "Бесчисленные богатства Казахстана"(закрепление). Цель: совершенствовать</p>

	Новый год". Цель: развивать умение лепить новогодние игрушки из глины, используя различные приемы лепки.	умение пересказывать сказку, драматизируя ее отдельные части. Чтение Беседа по содержанию сказки Физкультминутка «Хитрый ежик» Повторное чтение Пересказ	содержанию Физкультминутка «Шутка» Повторение и выразительное чтение детьми		знания о богатствах родной земли Работа по интеллектуальной карте "Основные богатства Казахстана". Упражнение: «Волшебное курак корпе» Д/и: «Назови»
2-ой завтрак	Отрабатывать навык правильного, неспешного, аккуратного приема пищи, соблюдения правил этикета за столом. "Пусть время к завтраку летит, мы вызываем аппетит". <i>(соц-эмоц развитие, кгн, навыки самообслуживания, ознакомление с окружающим миром)</i>				
Подготовка к прогулке	Отрабатывать навыки организованного, последовательного одевания, выхода на прогулку; воспитывать осознанное отношение к деятельности, чувство взаимопомощи. "На улице прохладно. Одно отраднo: мы умеем быстро одеваться, строиться и собираться". <i>(соц-эмоц развитие, кгн, навыки самообслуживания)</i>				
Прогулка	Наблюдение за следами птиц на снегу. <i>(ознакомление с окружающим миром, развитие речи, художественная литература)</i> Цель: расширять знания о зимующих птицах, совершенствовать умения различать, какая это птица; воспитывать наблюдательность и внимательность. Трудовая деятельность: изготовление и уплотнение с	Наблюдение за свиристелью. <i>(ознакомление с окружающим миром, развитие речи, художественная литература)</i> Цель: расширять представления детей о свиристели зимой, ее повадках, среде обитания; воспитывать бережное отношение к зимующим птицам. К нам с ветрами прилетели Стаи ярких свиристелей. Прилетели	Трудовая деятельность: кормление птиц (крохи хлеба, семечки) в отведенном месте. <i>(физическое развитие, навыки самообслуживания, ознакомление с окружающим миром)</i> Цель: развивать умение подбрасывать корм для птиц в отведенном, безопасном месте (например, кормушки), стараясь	Подвижная игра "Краски". <i>(физическая культура, ознакомление с окружающим миром, основы математики)</i> Цель: развивать навыки бега, реакцию, быстроту, внимательность; воспитывать дружелюбие. Дети выбирают ведущего-продавца и покупателя красок, монаха (можно по считалке), остальные дети - краски, сидят в беседке или стоят полукругом. Каждый	Наблюдение за небом. <i>(ознакомление с окружающим миром, развитие речи, художественная литература)</i> Цель: продолжать наблюдение за небом; развивать умения сравнивать увиденное с наблюдаемым ранее, делать самостоятельные выводы; развивать эстетические чувства, объективное отношение к миру. Художественное слово. Загадка Что это за потолок?

	<p>помощью лопаток снежных построек (горка, пирамида, домик). <i>(физическое развитие, навыки самообслуживания, ознакомление с окружающим миром)</i></p> <p>Цель: совершенствовать сильные трудовые навыки пользования лопатками, воспитывать усердие, делать доводить начатое до конца.</p> <p>Подвижная игра "Рыбаки и рыбки". <i>(физическая культура, ознакомление с окружающим миром)</i></p> <p>Цель: развивать у детей навыки бега, скорость, выносливость, ловкость; отрабатывать желание играть по правилам, умение честно играть в своей роли; воспитывать чувство дружбы, добродушия. Два края площадки очерчиваются. на одном конце дети, в роли рыбок. Сбоку, в середине площадки</p>	<p>свиристели, Песню севера запели. Пусть метель, как старый мельник, Белит сосны, белит ельник - Много ягод свиристелям Заготовил можжевельник... Есть крушина, есть калина, А в колхозе, у овина, Стынет в инее рябина. Как пришла пора метелей, Налетели свиристели. Заскрипели, засвистели... Все до ягодки поели. А. Барто - Свиристель - это зимующая птица. Свиристели кочуют зимой несколько южнее своего летнего места обитания. Свиристели устраивают на соснах гнезда, скрытые от людских глаз. Зимой свиристели питаются опавшими семенами, застывшими ягодами, фруктами растений, летом - насекомыми.</p> <p>Трудовая</p>	<p>не сорить; воспитывать осознанное отношение к помощи, чувство заботы о птицах.</p> <p>Свободная игра "Мышеловка". <i>(физическая культура, ознакомление с окружающим миром, основы математики)</i></p> <p>Цель: развивать реакцию, умения быть внимательным, бегать быстро, во время игры менять скорость бега, играть честно.</p> <p>Ход игры. Играющие делятся на 2 неравные подгруппы: меньшая (например, 2 человека) образуют круг – "мышеловку", остальные "Мыши", находятся за кругом. Играющие – "мышеловка" - берутся за руки, поднимают руки вверх, образуя воротца. "Мыши" начинают вбегать в</p>	<p>ребенок выбирает себе наименование краски либо продавец назначает каждому, шепча на ушко. Покупатель о том, кто какая краска, ничего не знает. В первое время продавцом выступает педагог до полного усвоения процесса игры. Игра начинается с диалога покупателя с продавцом: - Я - монах в синих штанах, пришел за краской. (За какой?) - За красной (синей, зеленой и проч.) Если названной краски нет, то покупатель снова начинает диалог, пока названная краска "не найдется". Если названная краска в магазине присутствует, то продавец отвечает монаху: - Есть такая! (Сколько стоит?) - Пять рублей (Монах громко хлопает по ладони продавца пять</p>	<p>То он низок, то высок То он сер, то беловат То чуть- чуть голубоват А порой такой красивый - Кружевной и синий-синий!</p> <p>Трудовая деятельность: очистка дорожек от снега. <i>(физическое развитие, навыки самообслуживания, ознакомление с окружающим миром)</i></p> <p>Цель: продолжать учить детей пользоваться пластиковой лопатой, очищать дорожки от снега; воспитывать</p> <p>Казахская народная подвижная игра "Волк" (Каскулак). <i>(физическая культура, соц-эмоц развитие, ознакомление с окружающим миром, развитие речи)</i></p> <p>Цель: развивать игровые навыки, умение проявлять внимательность, ловкость, быстроту, честность, умение играть по правилам.</p>
--	--	---	---	--	---

	<p>ребенок в роли рыбака. По желанию детей и по считалке выбирается рыбак (либо два рыбака). В качестве пастуха выступает педагог. Дети в роли волков стоят на своих местах.</p> <p>- Рыбки в море косяком Плывут к дому прямоком. Рыбки, плывите! В сеть не попадите! После этих слов, рыбки плывут противоположную от себя сторону, к другому концу площадки. Рыбак выбегает, старается изловить рыбок Игра повторяется несколько раз.</p> <p>Примечание: пойманным считается тот, кого задела рукой: два рыбака могут стоять по обеим бокам площадки.</p> <p>Подвижные игры: "Кот и мыши", "Мяч " (разыгрываются 2-3). <i>(физическая культура, ознакомление с</i></p>	<p>деятельность: оформление с помощью лопаток бордюров для ограждения ледяных скульптур. <i>(физическое развитие, навыки самообслуживания, ознакомление с окружающим миром)</i> Воспитывать у детей, умение оказывать посильную помощь взрослым.</p> <p>Подвижная игра "Два мороза". <i>(физическая культура, ознакомление с окружающим миром)</i> Цель: развитие внимания и способности действовать по сигналу педагога.</p> <p>Подвижная игра "Не оставайся на земле". <i>(физическая культура)</i> Цель: развивать ловкость, силу, быстроту, умение вскакивать на поверхности выше земли. Выбирается один</p>	<p>"мышеловку" и выбегать из нее. Дети, образующие "мышеловку". произносят слова: Как нам мыши надоели, Все погрызли, все поели Мышеловку мы поставим И бежать вас всех заставим! При последних словах дети опускают руки, "мышеловка" "захлопывается". Не успевшие выбежать из круга считаются пойманными и встают в круг, в "мышеловку".</p> <p>Подвижная игра "Не урони мяч" (эстафета с мячом). <i>(физическая культура)</i> Цель: развитие ловкости, координации движений.</p> <p>Самостоятельная свободная игровая деятельность: упражнения на поддержание</p>	<p>раз). При последнем хлопке названная "краска" вскакивает со своего места и бежит вокруг беседки или шеренги остальных детей. Монах пытается ее догнать. Если он догоняет краску, то сам становится краской, а пойманный участник-краска становится покупателем-монахом и игра продолжается. Если же монах не смог поймать краску, то игра начинается сначала.</p> <p>Игра-упражнение "Хоккей". <i>(физическая культура)</i> Цель: упражнять в умении прокатывать шайбу с помощью клюшки в цель; развивать ловкость, глазомер, двигательные навыки, умение договариваться, играть по правилам.</p> <p>Самостоятельная свободная игровая деятельность,</p>	<p>Игра проводится на воздухе (на площадке во дворе, на лужайке) Выбираются "волк" и "ночной сторож". Остальные игроки изображают стадо овец. Они расходятся в стороны и прячутся так, чтобы их не увидели ни "волк", ни "сторож". «Волк» завязывает голову белым платком, чтобы быть заметнее. Отыскивая спрятавшихся, он старается не попасться на глаза «сторожу». Задача "сторожа" - следить за "волком" и отгонять его. Спрятавшиеся стараются не двигаться. Если "волк" поймает кого-нибудь из игроков и их не увидит "сторож", то "волк" становится "сторожем", а пойманный игрок - "волком". "Сторож" же идет прятаться, исполняя роль овцы. Если "сторож" увидит "волка", то тут же бросается за ним в</p>
--	---	--	--	---	---

	<p><i>окружающим миром)</i> Самостоятельная свободная игровая деятельность, развитие движений. <i>(физическая культура)</i> Цель: совершенствование техники бега, формирование подвижных, энергичных движений.</p>	<p>ребенок-ловишка. Остальные дети занимают места так, чтобы не касались земли. По сигналу дети бегают по площадке, по команде "Лови!" ловишка ловит детей. Самостоятельные произвольные игровые действия: "Пройди ловко". <i>(физическая культура)</i> Цель: ходьба "змейкой" между предметами.</p>	<p>равновесия. <i>(физическая культура, соц-эмоц развитие)</i> Цель: развитие выносливости.</p>	<p>развитие движений. <i>(физическая культура)</i> Упражнять в перепрыгивании через препятствия.</p>	<p>погоню, отгоняя от своего "стада". Время игры не ограничивается. В заключение отмечают лучших "волков", "сторожей" и "овец". Если "волк" увидел игрока, ему не обязательно догонять его, достаточно назвать по имени. Если "волк" назовет спрятавшегося правильно, тот должен остаться на месте (не убежать). Самостоятельная свободная игровая деятельность, развитие движений. <i>(физическая культура)</i> Цель: способствовать развитию умений запрыгивать на возвышения над землей.</p>
<p>Возвращение с прогулки</p>	<p>Развивать систему умений и навыков аккуратного последовательного раздевания (надевания одежды), размещения одежды в шкафу, правильного мытья рук, приведения внешнего вида перед зеркалом в порядок. "Вот, какие мы организованные, все вещи на месте, варежки рассованы. Насколько чисто мы умылись, увидим в зеркале красивом. Причесаны, опрятны, смотреться на себя приятно". <i>(физическое развитие, соц-эмоц развитие, кгн, навыки самообслуживания, ознакомление с окружающим миром, развитие речи)</i></p>				
<p>Обед</p>	<p>Организовать дежурства, объяснить правила сервировки стола; обратить внимание на предстоящий обед; закрепить наименования блюд; отрабатывать культуру приема пищи за столом, правила этикета; развивать навыки самоконтроля и правильные привычки. Час обеда подошел,</p>				

	<p>Бесшумно сядем мы за стол. Мы умеем пользоваться столовыми приборами, Пользуемся бесшумно, и это здорово. Первое блюдо, второе блюдо, 4Напиток вкусный. Просто чудо! <i>(кгн, соц-эмоц развитие, навыки самообслуживания, развитие речи)</i></p>				
Дневной сон	<p>Создание комфортных условий для спокойного сна детей. <i>(физическое развитие, музыка)</i></p>				
Постепенный подъем, оздоровительные процедуры	<p>Художественное слово. Мы спокойно отдыхали, Сном волшебным засыпали, Хорошо нам отдыхать, Но пора уже вставать. Завершился тихий час, Свет дневной встречает нас. Упражнение "Солнышко тянет лучи". Цель: развитие кровообращения, восстановление тонуса мышц. Ходьба по тропе здоровья с целью профилактики плоскостопия. Закреплять полученные знания и выполнять культурно-гигиенические навыки. <i>(физическая культура, кгн, соц-эмоц развитие, навыки самообслуживания, развитие речи)</i></p>				
Полдник	<p>Закрепить наименования блюд; отрабатывать культуру приема пищи за столом, правила этикета (умение пользоваться приборами, пережевывание, порядок на столе) развивать навыки самоконтроля и правильные привычки. <i>(кгн, соц-эмоц развитие, навыки самообслуживания)</i></p>				
Самостоятельная деятельность детей (игры малой подвижности, настольные игры, изодетельность, рассматривание книг и другие)	<p>Сюжетно-ролевая игра "Автобус". <i>(соц-эмоц развитие, ознакомление с окружающим миром, развитие речи, основы математики)</i> Закрепить знания детей о специалистах, обслуживающих автобус: водителе и контролере, обслуживающем некоторые транспортные</p>	<p>Дидактическая игра "Что больше?". <i>(развитие речи, основы математики)</i> Отработка знаний детей о фруктах и овощах; усвоение правил хранения фруктов и овощей; развитие способностей мышления, воображения, внимания; мотивация к построению</p>	<p>Развивающая игра "Шкатулка теплых слов". <i>(соц-эмоц развитие, ознакомление с окружающим миром, развитие речи)</i> Побуждать детей произносить теплые, вежливые слова о человеке, погоде, явлении, времени года, предмете, животном; развивать сферу</p>	<p>Игры-упражнения по аппликации "Наклеим елку из треугольника". Цель: развивать умение наклеивать на схему елки, треугольники из бумаги, поворачивая его по центру, вырезая по диагонали, выполняя треугольные формы. Развивающая игра</p>	<p>Дидактическая игра "Заблудившиеся числа". <i>(основы математики, развитие речи)</i> Закрепить знания детей о последовательности чисел; отработать порядковые числа; упражнять в названии числа, указанного в последовательности чисел, или числа, скрытого за любым числом в цепи;</p>

	<p>средства; усвоить правила вежливости и безопасности в общественном транспорте, мотивировать их соблюдать; воспитывать организованность, умение выстраивать отношения на основе вежливости.</p> <p>Оборудование: модель, представляющая салон автобуса, перечисление сидений в определенных рядах; комплект билетов, игрушечные смартфоны (для совершения платежей); образцы одежды контролеру, водителю.</p>	<p>отношений на стороне. Ход: ведущий называет (показывает) предметы, относящиеся к одной коллекции и не относящиеся к ней, игроки должны назвать лишний предмет.</p> <p>Сюжетно-ролевая игра "Магазин "Фрукты и овощи". (<i>соц-эмоц развитие, ознакомление с окружающим миром, развитие речи</i>)</p> <p>Закреплять представления детей о магазине "фрукты и овощи"; осваивать действия в роли продавца и покупателя; воспитывать доброжелательное отношение, правила общественного порядка.</p> <p>Оборудование: полки, тарелки с фруктами и овощами, корзины различной формы, игрушечные смартфоны, платежные карточки,</p>	<p>положительных эмоций; обогащать словарный запас; воспитывать вежливость, чувство оптимизма.</p> <p>Оборудование: картинки с изображением человека, погоды, солнца, явления времени года, предмета, животного. Ответы детей могут быть такими: "Отец наш доблестный, честный, трудолюбивый человек", "Хотя день дождливый, у нас в руках палатка", "Какое яркое солнце, небо ясное, вся земля наполнена теплым светом солнца".</p> <p>Сюжетно-ролевая игра "Салон красоты". (<i>соц-эмоц развитие, ознакомление с окружающим миром, развитие речи</i>)</p> <p>Закреплять представления детей о профессиях работников салона</p>	<p>"Найди ошибку художника". (<i>ознакомление с окружающим миром, развитие речи, рисование, основы математики</i>)</p> <p>Отработка представлений детей о предметах, животных, явлениях; упражнять в наблюдении за признаками, не соответствующими их природе, в названии того, что не соответствует их структуре или характеру; воспитывать интерес к закономерностям окружающего мира, воспитывать интеллект.</p> <p>Оборудование: картины, на которых изображены объекты и явления, имеющие несоответствия во внешнем характере, строении. Ответы детей могут быть такими: "Шерсть волка будет не зеленой, а серой", "Уши зайца будут не такими маленькими,</p>	<p>развивать внимание, мышление, воображение; воспитывать сообразительность, сообразительность.</p> <p>Сюжетно-ролевая игра "Природный заповедник". (<i>соц-эмоц развитие, ознакомление с окружающим миром, развитие речи</i>)</p> <p>Дать детям представление о природном заповеднике, "Красной книге"; закрепить понятия лесника, охотника, лесоруба, ветеринарного врача, несущего службу в заповеднике; определить, какую роль играют специалисты леса в охране леса, животных; воспитывать трудолюбие, бережное отношение к животным, бережное отношение к животным.</p> <p>Оборудование: предметы и инструменты, необходимые</p>
--	---	--	--	---	---

		<p>сумки, денежные бумаги.</p>	<p>красоты (парикмахер, мастер маникюра, педикюра, отделочник); воспитывать продуктивное отношение, ответственность, вежливость. Оборудование: игрушечные инструменты и модели, используемые такими специалистами, как парикмахер, мастер маникюра, педикюра, отделочник (изготовленные из твердой бумаги, пластика); перчатка, халаты, головные уборы и фартуки; журналы; платежи, обеспечивающих оплату, которые они используют вместо карточек и средств.</p>	<p>как уши мыши", "Днем на небе не видно звезд", "Родник течет не снизу вверх, а сверху вниз", "Подснежник появляется не осенью, а весной", "Снеговик весной не может стоять на дворе, тает", "Собака живет не в гнезде на дереве, а во дворе, в деревянном домике", "Летом река не может быть покрыта льдом", "Хвост у лисы не такой короткий, как у кролика, а потолще и желтоватый". Сюжетно-ролевая игра "Магазин "Игрушки"". (соц-эмоц развитие, ознакомление с окружающим миром, развитие речи, основы математики) Закреплять представления детей о магазине "игрушки"; осваивать действия в роли продавца и покупателя; воспитывать позитивные отношения.</p>	<p>персоналу природного заповедника; аптечка первой помощи, сумки; игрушечные животные и птицы; образцы леса, ручья, искусственных гор.</p>
--	--	--------------------------------	--	---	---

				Оборудование: полки, игрушки, игрушечные смартфоны, платежные карточки, сумки, денежные бумаги.	
Индивидуальная работа с детьми	<p>Дидактическая игра "Назови слова с согласным звуком в начале слова". (ознакомление с окружающим миром, развитие речи, основы грамоты)</p> <p>Цель: развивать фонематический слух, внимание, воображение, обогащать словарный запас.</p> <p>Детям раздаются картинки, на которых изображены предметы.</p> <p>Нужно внимательно посмотреть на картинку и назвать слова с заданным звуком (согласным, гласным) в начале слова (середине, в конце слова).</p>	<p>Разучивание стихов. (ознакомление с окружающим миром, развитие речи, художественная литература)</p> <p>- Легкие, крылатые, Как ночные бабочки, Кружатся, кружатся Над столом у лампочки. Собрались на огонек. А куда им деться? Им ведь тоже, ледяным, Хочется погреться. (И. Бурсов).</p>	<p>Заучивание скороговорок. (развитие речи)</p> <p>Подвижная игра "Море волнуется". (физическое развитие, соц-эмоц развитие, развитие речи)</p> <p>Цель: развивать фантазию, умение выражать в движении задуманный образ.</p>	<p>Игра "Составление картинок". (конструирование, основы математики, ознакомление с окружающим миром)</p> <p>Цель: учить детей составлять одно содержательное изображение из мелких картинок, уметь составлять рассказ, развивать богатство языка, кругозор, воспитывать у детей интерес к составлению рисунков различного содержания.</p>	<p>Разучивание стихотворения "Новый год". (ознакомление с окружающим миром, развитие речи, художественная литература)</p> <p>- Скоро, скоро Новый год! Он торопится, идёт! Постучится в двери к нам: Дети, здравствуйте, я к вам! Праздник мы встречаем, Ёлку наряжаем, Вешаем игрушки, Шарики, хлопушки.</p>
Подготовка к	Мотивация детей на прогулку, постановка задачи организованного сбора, тщательного осмотра внешнего вида на				

прогулке	качество одевания, показа готовности к выходу на прогулку. "Холод - хитрое явление. Он на наше удивление может проходить сквозь щель, где неправильно надел. Застегиваемся, заправляемся, проверяемся, на улицу отправляемся". <i>(кгн, соц-эмоц развитие, навыки самообслуживания, развитие речи)</i>				
Прогулка	Наблюдение за погодными явлениями и природными объектами (ознакомление с окружающим миром, познавательная и исследовательская деятельность), беседа (развитие речи), спортивные, подвижные и национальные игры (физическая активность), трудовая деятельность.				
Возвращение детей домой (консультации родителям)	"Поведение детей в коллективе"	Консультация: "Речевое развитие детей старшего дошкольного возраста (5-6лет)".	Консультация "Особенности воспитания в семье".	"Нравственно-патриотическое воспитание в семье".	Обмен результатами промежуточной диагностики развития детей.

Методист: Абдикаримова А. Т.

Воспитатель: Мезенцева В. Г.

Циклограмма воспитательно – образовательного процесса

Учреждение образования: детский сад «Арай»

Группа: дошкольная группа «Фиксики»

Возраст детей: дети 5-и лет

Период составления плана: декабрь, 2022 - 2023 учебный год.

Режим дня	<i>Понедельник</i> 12.12.2022	<i>Вторник</i> 13.12.2022	<i>Среда</i> 14.12.2022	<i>Четверг</i> 15.12.2022	<i>Пятница</i> 16.12.2022
Прием детей	Общение воспитателя с детьми: индивидуальная беседа о празднике Новый год, которые создают у детей хорошее настроение. Создание комфортной среды для детей.				
Беседа с родителями, консультации	Изготовление поделок на новогоднюю выставку.				
Самостоятельная деятельность детей (игры малой подвижности, настольные игры, изобразительная деятельность, рассматривание книг и другие)	Игра "Домино знакомых форм". <i>(ознакомление с окружающим миром, развитие речи, основы математики, конструирование)</i> Цель игры: закреплять знания о геометрических	Настольная игра "Лото". <i>(ознакомление с окружающим миром, развитие речи, основы математики, конструирование)</i> Цель: развитие внимания детей. Учить группировать предметы. Прививать наблюдательность. Каждый	Рассматривание фотографий "Праздник новый год". <i>(соц-эмоц развитие, музыка, ознакомление с окружающим миром, развитие речи, основы математики)</i> Рассказ о новомодном	Настольная игра "Парные картинки". <i>(ознакомление с окружающим миром, развитие речи, основы математики, конструирование)</i> Цель: воспитывать у детей наблюдательность, умение находить	

	<p>формах; упражнять в выборе одного из множества предметов. Оборудование игры: картинки с изображением фигур. Содержание игры. Раздача картинок детям. Ведущий помещает первую картинку в центр стола, остальные дети по рисунку выкладывают свой рисунок, называют форму, изображенную на рисунке. Так продолжается игра.</p> <p>Игра "Мешок с подарками". <i>(ознакомление с окружающим миром, развитие речи)</i></p> <p>Цель: расширять представления об окружающих предметах; развивать мышление, ощущения, связную речь.</p> <p>Оборудование: тканевый мешочек, различные предметы. Предложить достать что-нибудь из мешка, на ощупь определить, что это, не называя его, рассказать о нем</p>	<p>ребенок в зависимости от сходства видов выбирает какую-то геометрическую форму и выбирает карточки с изображением похожих предметов.</p> <p>Пальчиковая гимнастика <i>(физическое развитие, ознакомление с окружающим миром, развитие речи)</i></p> <p>Дети любят всех зверей: (большой) Птиц, и ящериц, и змей, (указательный) Пеликанов, журавлей, (средний) Бегемотов, соболей, (безымянный) Голубей и глухарей, (мизинец) И клестов, и снегирей; (большой) Любят горного козла, (указательный) Обезьянку и осла, (средний) Дикобраза и ежа, (безымянный) Черепашу и ужа. (мизинец)</p>	<p>празднике, изображенном на фото.</p> <p>Дидактическая игра "Назови слова с согласным звуком в начале слова". <i>(ознакомление с окружающим миром, развитие речи, основы грамоты)</i></p> <p>Цель: развивать фонематический слух, внимание, воображение, обогащать словарный запас.</p> <p>Детям раздаются картинки, на которых изображены предметы. Нужно внимательно посмотреть на картинку и назвать слова с заданным звуком (согласным, гласным) в начале слова (середине, в конце слова).</p>	<p>сходство и различие предметов, изображенных на рисунке; совершенствовать словарный запас: похожие, разные, одинаковые.</p> <p>Правила игры. Собирать одинаковые картинки; кто не ошибается, тот и выигрывает.</p> <p>Игровые действия: поиск одинаковых картинок.</p> <p>Самостоятельная игра "Затейники". <i>(физическое развитие, ознакомление с окружающим миром, развитие речи)</i></p> <p>Цель: развивать творческие способности детей, ориентировку в пространстве, внимание. С помощью считалки выбирается затейник, который встает в центре круга, образованного детьми. Взявшись за руки, дети идут по кругу вправо, потом влево и произносят: Ровным кругом друг за другом Мы идем за шагом шаг. Стой на месте! Дружно вместе</p>	
--	---	--	---	---	--

	все, что известно. Сидящие дети по описанию водящего определяют, что это за предмет.			Сделаем вот так! Дети останавливаются, опускают руки, а затейник показывает какое-нибудь движение. Все должны его повторить. Тот, кто лучше всех повторит движение, становится новым затейником.	
Утренняя гимнастика	<p>1. И.п. - о.с., руки внизу. 1-руки в стороны; 2-руки к плечам; 3-руки в стороны; 4-и.п. 6-7раз.</p> <p>2. И.п. - о. с: руки на пояс. 1-шаг правой ногой вправо; 2-наклон вправо; 3-выпрямиться; 4-и.п. То же влево. 6-7раз.</p> <p>3. И.п. - ноги врозь, руки за головой. 1-руки в стороны; 2-наклон вперед, коснуться пальцами рук пола; 3-руки в стороны; 4-и л. 6-7 раз.</p> <p>4. И.п. - ноги врозь, руки на поясе. 1- присесть на корточки, руки вперед; 2-и.п.; 6-7 раз.</p> <p>5. И.п. - ноги шире плеч, руки перед собой, немного разведены в стороны. 1 - поднять ногу, коснуться концом кисти противоположной руки; 2- И.п. То же со второй ногой, рукой противоположной стороны. По три раза на каждую сторону.</p> <p>6. И.п. - о. с: руки на пояс. Прыжки на двух ногах, на правой и левой попеременно. 6-7 раз</p> <p>Упражнение на дыхание.</p>				
Завтрак	<p>Отрабатывать навыки аккуратного мытья рук и лица (перед приемом пищи, мытья рук, полоскания рта после).</p> <p>Вырабатывать привычку следить за чистотой смыва воды, чистоты полотенец, приведения внешнего вида в порядок перед зеркалом.</p> <p>Способствовать умению пользоваться приборами, называть блюдо, благодарить. "Вкусные блюда! Что за чудо! Мы умеем поесть с аппетитом, будем здоровы и сыты".</p> <p><i>(кгн, соц-эмоц развитие, навыки самообслуживания)</i></p>				
Подготовка к организованной деятельности (далее - ОД)	Дети делятся впечатлениями, обсуждают совместные планы				
	<p>Беседа на тему новогодних подарков.</p> <p>Дидактическая игра "Чудесный мешочек".</p> <p><i>(ознакомление с окружающим миром, развитие речи)</i></p> <p>Закреплять</p>	<p>Упражнение на развитие внимания</p> <p>"Внимательность и наблюдательность". <i>(соц-эмоц развитие, ознакомление с окружающим миром, развитие речи)</i></p> <p>Ход: дети выбирают водителя. Остальные</p>	<p>Формирование у детей эмоционально-положительного настроения и мотивационной готовности к учебной деятельности, предоставление детям возможности</p> <p>здороваться друг с</p>	<p>Формирование у детей эмоционально-положительного настроения и мотивационной готовности к учебной деятельности, предоставление детям возможности</p> <p>здороваться друг с</p>	

	<p>представления детей о предметах; развивать связную речь, мышление, внимание, интуицию.</p> <p>Оборудование: мешочек, различные игрушки и предметы.</p> <p>Ход: перед детьми игрок должен положить руку в сумку и попытаться распознать предмет, держа его и ощупывая; после просмотра рассказать о том, из какого материала сделан предмет, что нужно человеку.</p>	<p>игроки держат позу тела, которую должен запомнить этот водитель. Затем ведущий выходит из комнаты, а игроки (по обоюдному согласию) делают ряд изменений в одежде, позе тела.</p> <p>Въезжающий водитель должен привести все в прежнее состояние. Если водитель обнаружит все изменения, он станет самым незаметным.</p>	<p>другом, воспитание дружбы в коллективе. <i>(физическое развитие, развитие речи)</i></p> <p>- Я тебе доверю все секреты.</p> <p>Я с тобой забуду все вокруг.</p> <p>На вопросы все найду ответы.</p> <p>Потому что ты мой лучший друг!</p>	<p>другом, воспитание дружбы в коллективе. <i>(соц-эмоц развитие, ознакомление с окружающим миром, развитие речие)</i></p> <p>- Дарите друг другу Тепло и улыбки!</p> <p>Прощайте обиды, Чужие ошибки.</p> <p>Улыбка всесильна и стоит награды.</p> <p>Всего лишь улыбка И вам будут рады!</p>	
<p>ОД по расписанию организации образования</p>	<p>Физкультура-44</p> <p>Ознакомление с окружающим миром-30</p> <p>"Моя Родина - Казахстан. Символы РК".</p> <p>Цель: обобщить и систематизировать знания детей о Родине; формировать уважительное отношение к государственным символам; воспитывать уважение, чувство патриотизма.</p>	<p>Қазақ тілі-29</p> <p>Основы математики-44</p> <p>"Столько - сколько".</p> <p>Цель: содействовать формированию понятия «столько – сколько»</p> <p>Д/и: «Сколько? Столько»</p> <p>Д/и: «Разложи по порядку»</p> <p>Д/и: «Посчитай»</p> <p>Основы грамоты-44</p> <p>"Буква «В, в»"(закрепление).</p> <p>Цель: формировать умение произносить, выделять букву в словах и определять его местоположение в слове.</p>	<p>Физкультура-45</p> <p>Развитие речи-30</p> <p>"Государственные символы Республики Казахстан".</p> <p>Цель: показать значимость Государственного Флага, Герба и Гимна Республики Казахстан, развивать связную речь, воспитывать уважительное отношение к Государственным символам.</p> <p>Игра: «Объяснялки»</p>	<p>Основы грамоты-45</p> <p>"Буква «Г, г»".</p> <p>Цель: формировать умение произносить, определять местоположение в словах</p> <p>Д/и: «Давай познакомимся»</p> <p>Д/и: «Спрячь картинку в сундук»</p> <p>Д/и: «Где находится буква?»</p> <p>П/г: «Птички»</p> <p>Физкультура-46</p> <p>Основы математики-45</p> <p>"Равенство".</p>	

	<p>Работа по карте Презентация о столице С/и: «Лучики солнца» Упражнение: «Пословицы и поговорки о Родине» Творческая деятельность: «Ладони на карте» Развитие речи-29 "Беседа по картине «Моя Родина - Казахстан»". Цель: формировать навыки диалогической речи А/г: «Грибок» Д/и: «Образуй слова» Д/и: «Вопрос - ответ» Беседа Диалог Аппликация-4 "Панно Дед Мороз". Цель: помочь овладению вырезывания Деда Мороза из бумаги по шаблону, используя пластилинографию. Физкультминутка «Шутка»</p>	<p>Д/и: «Давай познакомимся» Д/и: «Поймай букву» Д/и: «Где находится буква?» П/г: «Веселый оркестр» Художественная литература-28 "Заучивание наизусть стихотворения К. Баянбаевой «Приходите в гости»"(закрепление). Цель: формировать умение читать стихотворение наизусть, выразительно передавая интонацию Выразительное чтение Беседа по содержанию Физкультминутка «Шутка» Повторение и выразительное чтение детьми</p>	<p>А/г: «Грибок» Д/и: «Образуй слова» Д/и: «Вопрос - ответ» Беседа Диалог Музыка-30 Художественная литература-29 "Чтение сказки К. Чуковского «Тараканище»". Цель: формировать умение осмысленно воспринимать текст сказки, отвечать на вопросы по содержанию Чтение, рассказывание Беседа по содержанию Физкультминутка «Воробушки» Повторение и выразительное чтение Драматизация отрывка сказки</p>	<p>Цель: совершенствовать навык соотнесения количества предметов с их изображением на картинке Д/и: «Много - мало» Д/и: «Где лежит предмет?» Практическая работа Қазақ тілі-30</p>	
<p>2-ой завтрак</p>	<p>Отрабатывать навык правильного, неспешного, аккуратного приема пищи, соблюдения правил этикета за столом. "Пусть время к завтраку летит, мы вызываем аппетит". <i>(соц-эмоц развитие, кгн, навыки самообслуживания, ознакомление с окружающим миром)</i></p>				
<p>Подготовка к прогулке</p>	<p>Отрабатывать навыки организованного, последовательного одевания, выхода на прогулку; воспитывать осознанное отношение к деятельности, чувство взаимопомощи. "На улице прохладно. Одно отраднo: мы умеем быстро одеваться, строиться и собираться".</p>				

	<i>(соц-эмоц развитие, кгн, навыки самообслуживания)</i>				
Прогулка	<p>Малоподвижная казахская народная игра "Атынды тап!" ("Кто назван твоим именем?")</p> <p>Цель: развивать детей внимание, умение по выражению лица, при невольном движении бровей, взгляде, жесте и т.п., угадывать того, кто назван именем водящего; развивать внимание, терпение, выдержку.</p> <p>Дети делятся на две группы. Первая команда остается на веранде, вторая отходит на другой конец площадки. После этого каждый игрок выбирает себе имя кого-либо из ушедших. Затем игроков с другого конца площадки по одному приглашают подойти.</p> <p>Каждый из них, основываясь на малейших признаках, к примеру, выражении лица, невольном движении бровей, взгляде, жесте, должен</p>	<p>Наблюдение за небом.</p> <p><i>(ознакомление с окружающим миром, развитие речи, художественная литература)</i></p> <p>Цель: продолжать наблюдение за небом; развивать умения сравнивать увиденное с наблюдаемым ранее, делать самостоятельные выводы; развивать эстетические чувства, объективное отношение к миру.</p> <p>Художественное слово.</p> <p>Загадка</p> <p>Что это за потолок? То он низок, то высок То он сер, то беловат То чуть- чуть голубоват А порой такой красивый - Кружевной и синий-синий!</p> <p>Трудовая деятельность: очистка дорожек от снега.</p> <p><i>(физическое развитие, навыки самообслуживания, ознакомление с окружающим миром)</i></p> <p>Цель: продолжать учить детей пользоваться пластиковой лопатой, очищать дорожки от снега; воспитывать</p> <p>Казахская народная подвижная игра "Волк"</p>	<p>Наблюдение за следами птиц на снегу. <i>(ознакомление с окружающим миром, развитие речи, художественная литература)</i></p> <p>Цель: расширять знания о зимующих птицах, совершенствовать умения различать, какая это птица; воспитывать наблюдательность и внимательность.</p> <p>Трудовая деятельность: изготовление и уплотнение с помощью лопаток снежных построек (горка, пирамида, домик). <i>(физическое развитие, навыки самообслуживания, ознакомление с окружающим миром)</i></p> <p>Цель: совершенствовать сильные трудовые навыки пользования лопатками, воспитывать усердие, делание доводить начатое до конца.</p>	<p>Игра-упражнение "Хоккей". <i>(физическая культура)</i></p> <p>Цель: упражнять в умении прокатывать шайбу с помощью клюшки в цель; развивать ловкость, глазомер, двигательные навыки, умение договариваться, играть по правилам.</p> <p>Игра-упражнение "Веселые прыжки".</p> <p>Цель: закреплять прыжки через два предмета.</p> <p>Самостоятельная свободная игровая деятельность, игры с выносным материалом на поле.</p> <p>Цель: обеспечение возможности выбора игры по интересам и формирование умения взаимодействовать со своими инструментами.</p>	

	<p>попытаться угадать, кто же назван его именем? При ошибке он после окончания игры будет "наказан" в шуточной форме при всех прочтет стихотворение или споет песню. В случае же удачи - будет слушать, как поют другие. Затем группы меняются местами. Самостоятельная свободная игровая деятельность, игры с выносным материалом на поле. Цель: обеспечение возможности выбора игры по интересам и формирование умения взаимодействовать со своими инструментами.</p>	<p>(Каскулак). <i>(физическая культура, соц-эмоц развитие, ознакомление с окружающим миром, развитие речи)</i> Цель: развивать игровые навыки, умение проявлять внимательность, ловкость, быстроту, честность, умение играть по правилам. Игра проводится на воздухе (на площадке во дворе, на лужайке) Выбираются "волк" и "ночной сторож". Остальные игроки изображают стадо овец. Они расходятся в стороны и прячутся так, чтобы их не увидели ни "волк", ни "сторож". «Волк» завязывает голову белым платком, чтобы быть заметнее. Отыскивая спрятавшихся, он старается не попасться на глаза «сторожу». Задача "сторожа" - следить за "волком" и отгонять его. Спрятавшиеся стараются не двигаться. Если "волк" поймает кого-нибудь из игроков и их не увидит "сторож", то "волк" становится "сторожем", а пойманный игрок - "волком". "Сторож" же идет</p>	<p>Подвижная игра "Рыбаки и рыбки". <i>(физическая культура, ознакомление с окружающим миром)</i> Цель: развивать у детей навыки бега, скорость, выносливость, ловкость; отрабатывать желание играть по правилам, умение честно играть в своей роли; воспитывать чувство дружбы, добродушия. Два края площадки очерчиваются. на одном конце дети, в роли рыбок. Сбоку, в середине площадки ребенок в роли рыбака. По желанию детей и по считалке выбирается рыбак (либо два рыбака). В качестве пастуха выступает педагог. Дети в роли волков стоят на своих местах. - Рыбки в море косяком Плывут к дому прямиком. Рыбки, плывите! В сеть не попадите! После этих слов, рыбки плывут противоположную от</p>		
--	---	---	--	--	--

		<p>прятаться, исполняя роль овцы. Если "сторож" увидит "волка", то тут же бросается за ним в погоню, отгоняя от своего "стада". Время игры не ограничивается. В заключение отмечают лучших "волков", "сторожей" и "овец". Если "волк" увидел игрока, ему не обязательно догонять его, достаточно назвать по имени. Если "волк" назовет спрятавшегося правильно, тот должен остаться на месте (не убегать). Самостоятельная свободная игровая деятельность, развитие движений. <i>(физическая культура)</i> Цель: способствовать развитию умений запрыгивать на возвышения над землей.</p>	<p>себя сторону, к другому концу площадки. Рыбак выбегает, старается изловить рыбок Игра повторяется несколько раз. Примечание: пойманным считается тот, кого задела рукой: два рыбака могут стоять по обеим бокам площадки. Подвижные игры: "Кот и мыши", "Мяч" (разыгрываются 2-3). <i>(физическая культура, ознакомление с окружающим миром)</i> Самостоятельная свободная игровая деятельность, развитие движений. <i>(физическая культура)</i> Цель: совершенствование техники бега, формирование подвижных, энергичных движений.</p>		
Возвращение с прогулки	<p>Развивать систему умений и навыков аккуратного последовательного раздевания (надевания одежды), размещения одежды в шкафу, правильного мытья рук, приведения внешнего вида перед зеркалом в порядок. "Вот, какие мы организованные, все вещи на месте, варежки рассованы. Насколько чисто мы умылись, увидим в зеркале красивом. Причесаны, опрятны, смотреться на себя приятно". <i>(физическое развитие, соц-эмоц развитие, кгн, навыки самообслуживания, ознакомление с окружающим миром, развитие речи)</i></p>				
Обед	<p>Организовать дежурства, объяснить правила сервировки стола; обратить внимание на предстоящий обед; закрепить наименования блюд; отрабатывать культуру приема пищи за столом, правила этикета; развивать навыки самоконтроля и</p>				

	<p>правильные привычки. Час обеда подошел, Бесшумно сядем мы за стол. Мы умеем пользоваться столовыми приборами, Пользуемся бесшумно, и это здорово. Первое блюдо, второе блюдо, Напиток вкусный. Просто чудо! <i>(кгн, соц-эмоц развитие, навыки самообслуживания, развитие речи)</i></p>				
Дневной сон	<p>Создание комфортных условий для спокойного сна детей. <i>(физическое развитие, музыка)</i></p>				
Постепенный подъем, оздоровительные процедуры	<p>Упражнение лежа в постели "Солнце дарит лучи". Ходьба по дорожке здоровья с целью профилактики плоскостопия. Закреплять полученные знания и выполнять культурно-гигиенические навыки. Игровые упражнения "Да здравствует мыло душистое!".</p>				
Полдник	<p>Закрепить наименования блюд; отрабатывать культуру приема пищи за столом, правила этикета (умение пользоваться приборами, пережевывание, порядок на столе) развивать навыки самоконтроля и правильные привычки. <i>(кгн, соц-эмоц развитие, навыки самообслуживания)</i></p>				
Самостоятельная деятельность детей (игры малой подвижности, настольные игры, изобразительность, рассматривание книг и другие)	<p>Сюжетно-ролевая игра "Цирк". <i>(физическое развитие, соц-эмоц развитие, музыка, ознакомление с окружающим миром, развитие речи, основы математики)</i> Формировать в понимании детей представления о работающей в цирке самодеятельности (клоун, гимнастка, волшебница, жонглер, дрессировщик животных); объяснять работу цирковых самодеятельных артистов; воспитывать</p>	<p>Сюжетно-ролевая игра "Супермаркет". <i>(соц-эмоц развитие, навыки самообслуживания, ознакомление с окружающим миром, развитие речи, основы математики)</i> Объяснять детям о деятельности "супермаркета"; давать сведения о том, что в супермаркете продаются различные товары; осваивать действия в роли продавца и покупателя; воспитывать положительное отношение, правила общественного порядка. Оборудование:</p>	<p>Сюжетно-ролевая игра "Путешествие на самолете". <i>(соц-эмоц развитие, ознакомление с окружающим миром, развитие речи, основы математики)</i> Разъяснение детям, из каких действий состоит поездка на самолете, какое место в аэропорту; формирование представлений о таких специалистах, как Пилот-пилот, стюардесса, бухгалтер, контролер полиции; отработка новых знаний о том, по</p>	<p>Дидактическая игра "Огонь, вода, небо, земля". <i>(ознакомление с окружающим миром, развитие речи)</i> Цель: закреплять знания детей о представителях живой и неживой природы; развивать сообразительность, воображение, внимание.</p>	

	<p>трудолюбие, выносливость, вежливость, здоровый образ жизни. Оборудование: игрушечные инструменты, модели, необходимые артистам, работающим в цирке (мячи, игрушечные животные, головные уборы, палки, модели спортивной одежды, гимнастические погремушки, костюмы).</p>	<p>полки, коробки, крючки, образцы одежды, обуви, посуды, мебели, кормов, игрушек; игрушечные смартфоны, платежные карточки, сумки, тележки к товарам, денежные бумаги; макеты вычислительных машин.</p>	<p>какому порядку пассажиры могут путешествовать на самолетах; освоение ролевых действий в игре; воспитание позитивного отношения, правил общественного порядка, вежливости. Оборудование: "борт самолета" - стулья в два ряда; образцы одежды (головные уборы) пилота, стюардессы, полицейского, бухгалтера; панель с кнопками для передвижения самолета, стоящего перед пилотом-пилотом; пустые емкости для напитков и соков; макеты блюд; макет контрольного прохода, стоящего в терминале; сумки и коробки, игрушечные чемоданы, игрушечные смартфоны; билеты и жетоны, символизирующие личность; печать; схематическое изображение правил поддержания порядка перед полетом, во</p>		
--	---	--	--	--	--

			время и во время		
Индивидуальная работа с детьми	<p>Разучивание стихов. <i>(развитие речи, ознакомление с окружающим миром)</i></p> <p>- Наша ёлка велика, Наша ёлка высока. Выше папы, выше мамы — Достаёт до потолка. Как блестит её наряд, Как фонарики горят, Наша Ёлка с Новым Годом поздравляет всех ребят. Будем весело плясать, Будем песни распевать, Чтобы ёлка захотела В гости к нам прийти опять!</p>	<p>Игра "Угадай совпадение". <i>(ознакомление с окружающим миром, развитие речи, основы математики)</i></p> <p>Играется как настольная игра. Нужно находить и составлять из сложных картинок картинки, представляющие особенности зимнего времени; развивать мышление.</p> <p>Упражнение по выразительному чтению стихотворения. А. Твардовский "Елка, елочка". <i>(художественная литература, музыка, ознакомление с окружающим миром, развитие речи)</i></p> <p>- Елочка, елка, Колкая иголка Где ты выросла? - В лесу. - Что ты видела? - Лису.</p>	<p>Разучивание стихов. <i>(ознакомление с окружающим миром, развитие речи, художественная литература)</i></p> <p>- Этот праздник любит каждый, Этот праздник каждый ждет, Для детей он самый важный, А зовется — Новый год! Будет елка наша яркой, В разноцветной мишуре, Принесет Мороз подарки И подарит детворе!</p>	<p>Дидактическая игра "Назови слова с согласным звуком в начале слова". <i>(ознакомление с окружающим миром, развитие речи, основы грамоты)</i></p> <p>Цель: развивать фонематический слух, внимание, воображение, обогащать словарный запас. Детям раздаются картинки, на которых изображены предметы. Нужно внимательно посмотреть на картинку и назвать слова с заданным звуком (согласным, гласным) в начале слова (середине, в конце слова).</p>	

		<ul style="list-style-type: none"> - Что в лесу? - Морозы. Голые березы, Волки да медведи - Вот и все соседи. - А у нас под Новый год Каждый песенку поет. <p>А. Твардовский</p>			
Подготовка к прогулке	<p>Мотивация детей на прогулку, постановка задачи организованного сбора, тщательного осмотра внешнего вида на качество одевания, показа готовности к выходу на прогулку.</p> <p>"Холод - хитрое явление. Он на наше удивление может проходить сквозь щель, где неправильно надел. Застегиваемся, заправляемся, проверяемся, на улицу отправляемся". <i>(кгн, соц-эмоц развитие, навыки самообслуживания, развитие речи)</i></p>				
Прогулка	<p>Наблюдение за погодными явлениями и природными объектами (ознакомление с окружающим миром, познавательная и исследовательская деятельность), беседа (развитие речи), спортивные, подвижные и национальные игры (физическая активность), трудовая деятельность.</p>				
Возвращение детей домой (консультации родителям)	Поделки к Новому Году.	Консультация "Приучаем детей уходу за снятой одеждой зимой после прогулки".	Консультация "Особенности воспитания в семье".	Создание положительного настроения на уход домой. Общение с родителями о достижениях ребенка	

Методист: Абдикаримова А. Т.

Воспитатель: Мезенцева В. Г.

Циклограмма воспитательно – образовательного процесса

Учреждение образования: детский сад «Арай»

Группа: дошкольная группа «Фиксики»

Возраст детей: дети 5-и лет

Период составления плана: декабрь, 2022 - 2023 учебный год.

Режим дня	<i>Понедельник 19.12.2022</i>	<i>Вторник 20.12.2022</i>	<i>Среда 21.12.2022</i>	<i>Четверг 22.12.2022</i>	<i>Пятница 23.12.2022</i>
Прием детей	Осмотр кожи, внешнего вида детей; создание благоприятной среды для детей.				
Беседа с родителями, консультации	Беседа с родителями на тему "Вред дефицита сна"; требование соблюдения режима дня детей дома и своевременного сна.				
Самостоятельная деятельность детей (игры малой подвижности, настольные игры, изобразительная деятельность, рассматривание книг и другие)	<p>Пальчиковое упражнение "Паровоз". (физическое развитие, ознакомление с окружающим миром, развитие речи) - Ехал, ехал паровоз (руки сцепить в "замок", вращая большими пальцами), Прицепил вагон, повез (сцепить указательные пальцы), Ехал, ехал паровоз (руки сцепить в "замок", вращая большими пальцами), Прицепил вагон, повез (сцепить указательные пальцы).</p> <p>Сюжетно-ролевая игра "Семья". (соц-эмоц развитие, навыки)</p>	<p>Дидактическая игра "Найди лишний предмет". (ознакомление с окружающим миром, развитие речи, основы математики, конструирование) Цель: совершенствовать умения различать предметы домашнего обихода среди других предметов, развивать познавательные способности.</p> <p>Дидактическая игра "Правильно или неправильно?" (описать через глаголы). (ознакомление с окружающим миром, развитие речи) Цель: Учить детей</p>	<p>Игра "Часы". (развитие речи, основы математики, конструирование) Условие игры: на поверхности часов имеется выемка цифр, в эту выемку помещают цифры часов по часовому времени.</p> <p>Пальчиковая гимнастика "Дружба". (физическое развитие, ознакомление с окружающим миром, развитие речи) Цель: развивать слуховое внимание, речь, артикуляцию, память, моторику рук; развивать понятие "дружба". Дружат в нашей</p>	<p>Настольная игра "Дайте общее название". (ознакомление с окружающим миром, развитие речи, основы математики) Цель: детям выдаются карты лото. Дети называют общее название, группируя известные карточки (животные, птицы, домашние животные, домашние животные, одежда девочек и мальчиков).</p> <p>Свободная игра "Запрещенное движение". (физическое развитие, ознакомление с окружающим миром) Цель игры: развивать моторную память, внимательность.</p>	<p>Настольная игра "Кто живет в этом доме?". (ознакомление с окружающим миром, развитие речи, художественная литература) Цель: пополнение словарного запаса детей, памяти. Ход: воспитатель показывает из окна дома картинку персонажей из сказочных героев, дети называют их.</p> <p>Развивающая игра "Что мы делали не скажем, а что делали покажем". (физическое развитие, музыка, ознакомление с окружающим миром) Цель: развивать у детей мыслительные, воображаемые</p>

	<p><i>самообслуживания, ознакомление с окружающим миром, развитие речи)</i> Цель: Укрепление представлений детей о членах семьи; отработка представлений о роли каждого из членов семьи; воспитание чувства уважения к старшему, любви к близнему. Оборудование: предметы первой необходимости для членов семьи: очки, посуда, фартук, игрушечные принадлежности, книга, газета, веник, ведро и полотенце, игрушки, игрушечная бытовая техника и другие предметы одежды.</p>	<p>описывать словами особенности известного животного (человека, явления) в движении, определять правильность или неправильность описания, побуждать к высказыванию правильного варианта; закреплять знания о закономерностях окружающего мира.</p>	<p>группе, (пальцы рук соединяют в замок несколько раз) Девочки и мальчики. Мы с тобой подружим Маленькие пальчики. Раз, два, три, четыре, пять! (Пальцы с мизинчика поочередно) Начинаем мы считать. (Соединяют друг с другом) Раз, два, три, четыре, пять! Мы закончили считать. (Руки встряхивают кистями вниз)</p>	<p>Ход игры. Игроки строятся в круг, в центре – педагог. Он выполняет различные движения, указав, какое из них – запрещённое. Дети повторяют все движения, кроме запрещённого. Правила игры. Кто повторил запрещенное движение, выбывает из игры. Запрещённое движение надо менять через 4 – 5 повторений.</p>	<p>способности, логику, смекалку. Ход. Вариант 1. Педагог показывает загадки жестаи. Дети показывают указанную вещь, душу, явление. Вариант 2. Активные дети выходят в центр и показывают движения по очереди. Вариант 3. Каждый ребенок, сидящий (стоящий) в кругу или на цепи, показывает движения по очереди. Все дети задумываются и пытаются разгадать загадку.</p>
<p>Утренняя гимнастика</p>	<p>Утренний комплекс упражнений №9 Комплекс упражнений с листьями (платочками) 1. ИП- ОС, листья на руках внизу. 1 -руки вверх, 2 - поворот вправо (влево, 3- помахать, 4 - ИП. Повторить по 5 раз на каждую сторону. 2. ИП- ОС, листья на руках внизу. 1 - правую (левую руку завести назад, повернуться), 2 - ИП. Повторить по 5 раз на каждую сторону. 3. ИП- стоя, ноги шире плеч, листья на руках внизу. 1 - наклон вперед, помахать листьями, 2 - ИП. Повторить 7-8 раз. 4. ИП- ОС, листья на руках внизу. 1 - присесть на корточки, руки вперед, 2 - ИП. Повторить 6 раз. 5. ИП- ОС, руки внизу. 1- прыжок, руки верх через стороны, ноги шире плеч. 2 - ИП. Повторить 8 раз. Марш с высоким подниманием коленей, резкие взмахи руками, 8 раз. Повторить прыжки еще 8 раз.</p>				

	Марш с высоким подниманием коленей. Упражнение на дыхание.				
Завтрак	Отрабатывать навыки аккуратного мытья рук и лица (перед приемом пищи, мытья рук, полоскания рта после). Вырабатывать привычку следить за чистотой смыва воды, чистоты полотенец, приведения внешнего вида в порядок перед зеркалом. Способствовать умению пользоваться приборами, называть блюдо, благодарить. "Вкусные блюда! Что за чудо! Мы умеем поесть с аппетитом, будем здоровы и сыты". <i>(кгн, соц-эмоц развитие, навыки самообслуживания)</i>				
Подготовка к организованной деятельности (далее - ОД)	Дети делятся впечатлениями, обсуждают совместные планы				
	<p>Беседа на тему "Зимние забавы". <i>(ознакомление с окружающим миром, развитие речи)</i> Цель: развивать связную речь, мышление, внимание, интуицию.</p>	<p>Свободная игра "Колечко". <i>(физическое развитие, соц-эмоц развитие, ознакомление с окружающим миром)</i> Цель: развивать внимание, реакцию, ловкость, терпение, дружеские отношения в группе. Водящий стоит внутри круга, а дети вокруг. В ладонях он держит колечко, которое незаметно пытается передать кому-то из детей: ладошками, сложенными лодочкой, по очереди раскрывает ладошки детей. Дети внимательно следят за действиями водящего и своих товарищей. Тот, кому досталось колечко, не должен выдать себя. По</p>	<p>Игра "Мешок с подарками". <i>(ознакомление с окружающим миром, развитие речи)</i> Цель: расширять представления об окружающих предметах; развивать мышление, ощущения, связную речь. Оборудование: тканевый мешочек, различные предметы. Предложить достать что-нибудь из мешка, на ощупь определить, что это, не называя его, рассказать о нем все, что известно. Сидящие дети по описанию водящего определяют, что это за предмет.</p>	<p>Подвижная игра "Найди и промолчи". Цель: развивать у детей умение действовать по сигналу, ориентироваться в пространстве. Правила игры. Игру начинает педагог. Он показывает детям какую-нибудь игрушку, дети запоминают ее. Педагог предлагает всем сесть на корточки в конце площадки лицом к стене, а сам быстро прячет игрушку предупреждает детей о том, что тот, кто первый найдет игрушку, не должен показывать на нее пальцем и говорить вслух, где она спрятана. По команде «Ищем!» дети встают, спокойно ходят и ищут. Кто нашел первым –подходит к педагогу и говорит так, чтобы остальные не услышали. Игра</p>	<p>Подвижная казахская народная игра "Бестас" ("Пять камешков"). <i>(физическая культура, основы математики)</i> Цель: развивать у детей внимание и ловкость, моторику рук, мышление. Для игры подбирается пять небольших и примерно равных по величине камешков. Участник подкидывает их вверх и пробует поймать в ладони обеих рук. Если получилось, задача усложняется. Надо вновь подбросить камешки и, прежде чем поймать их, хлопнуть перед собой и за спиной в ладоши. Один-два камешка упало? Ничего, еще будет возможность подобрать их. Теперь же, подкинув</p>

		<p>сигналу водящего: «Колечко, колечко, выйди на крылечко!» – ребенок с колечком выбегает в центр круга и становится водящим. Если дети заметили у него колечко до сигнала, то не пускают в круг. Тогда игру продолжает прежний водящий.</p>		<p>продолжается до тех пор, пока большинство детей – найдут игрушку. Отмечается самый внимательный и находчивый игрок, который первый нашел игрушку. Он и прячет ее следующим. Игра повторяется 2 раза.</p>	<p>оставшиеся камешки, надо постараться поймать их — уже тыльной стороной ладоней. Опять несколько камешков упало? Что ж, настало время самого сложного этапа: подбросить имеющиеся в руках камешки, а пока они летят, подобрать с земли ранее упавшие. И, наконец, пятый этап снова легкий, — он повторяет первый: имеющиеся в руках камешки надо подбросить и поймать на ладони. Побеждает тот, у кого после пяти таких испытаний в руках больше камешков.</p>
<p>ОД по расписанию организации образования</p>	<p>Физкультура-47 Ознакомление с окружающим миром-31 "Лесная краса". Цель: закрепить и расширить знания детей о ели; развивать умение видеть красоту и неповторимость деревьев, воспитывать любовь к родному краю.</p>	<p>Қазақ тілі-31 Основы математики-46 "Думай, играя". Цель: развивать умение находить закономерность в картинках Д/и: «Разложи по порядку» Загадки Основы грамоты-46 "Буква «Г,</p>	<p>Физкультура-48 Развитие речи-32 "Я умею, я могу...". Цель: учить использовать в речи невербальные средства общения (мимика, жесты, взгляд) А/г: «Парус» Упражнение: «Эстафета дружбы»</p>	<p>Основы грамоты-47 "Буква «Д, д»". Цель: формировать умение произносить, узнавать в словах Д/и: «Давай познакомимся» Д/и: «Твердый – мягкий» Д/и: «Где находится буква?» П/г: «Лодочка» Физкультура-49</p>	<p>Основы грамоты-48 "Буква «Д, д»"(закрепление). Цель: формировать умение произносить, узнавать в словах Д/и: «Давай познакомимся» Д/и: «Твердый – мягкий» Д/и: «Где находится буква?»</p>

	<p>Упражнение: «Наступила Зима» Опытно-экспериментальная деятельность: «Почему открываются и закрываются сосновые шишки?» Упражнение: «Закончи предложение» Развитие речи-31 "Я и мое имя". Цель: учить правильно произносить звуки в словах; составлять рассказ А/г: «Звуки» Д/и: «Узнай и назови» Загадки Д/и: «Вставь слово» Физкультминутка: «Зарядка» С/и: «Назови имя» Конструирование-4 "Дед мороз". Цель: учить детей навыкам конструирования Деда Мороза путем формовки листа из одноразовой бумаги, твердой бумаги синего цвета. Д/и: «Наоборот» М/и: «Великаны и гномы»</p>	<p>г»"(закрепление). Цель: формировать умение произносить, определять местоположение в словах Д/и: «Давай познакомимся» Д/и: «Спрячь картинку в сундук» Д/и: «Где находится буква?» П/г: «Птички» Художественная литература-30 "«Мороз Иванович» В. Одоевский". Цель: формировать у детей понятия о хороших и плохих поступках; продолжать учить понимать смысл пословиц; развивать умение изображать действия при помощи мимики и жестов; развивать интонационную выразительность речи. И/у: «Заморожу» Игровой этюд: «Что девочки делали, не скажем, а покажем» С/и: «Затейники» (игра - пантомима).</p>	<p>П/и: «Скучно так сидеть» И/у: «Я умею, я могу...» Музыка-31 Художественная литература-31 "Выразительное чтение стихотворения Абая Кунанбаева «Зима»" (отрывок). Цель: знакомить с поэзией Абая Кунанбаева, продолжать развивать любовь к зимним явлениям природы; развивать слуховое внимание, память, воображение, речь, интонационную выразительность; способствовать запоминанию образцов средств художественной выразительности, развитию устойчивого интереса к декламации. И/у: «Заморожу» Игровой этюд: «Что девочки делали, не скажем, а покажем» С/и: «Затейники» (игра - пантомима).</p>	<p>Основы математики-47 "Число и цифра 0. Круг"(повторение). Цель: повторить число и цифру 0, геометрическую фигуру «круг» Д/и: «Много - мало» Д/и: «Где лежит предмет?» Практическая работа Қазақ тілі-32</p>	<p>П/г: «Лодочка» Музыка-32 Основы математики-48 "Число и цифра 1"(повторение). Цель: повторить число и цифру 1, порядковый счет Д/и: «Посчитай» П/у: «Цвета» П/у: «Найди» Ознакомление с окружающим миром-32 "К нам в гости пришел Снеговик". Цель: закреплять знания детей о зимних забавах; давать общие представления о зимних Олимпийских играх; совершенствовать тактильные качества через дидактическую игру. Проектная работа: «Как построить снеговика?» Д/и: «Зимние Олимпийские игры» Командная игра: «Чья команда быстрее построит?» Р/у: «Что в коробке?»</p>
--	--	--	--	--	--

2-ой завтрак	<p>Отрабатывать навык правильного, неспешного, аккуратного приема пищи, соблюдения правил этикета за столом. "Пусть время к завтраку летит, мы вызываем аппетит". (соц-эмоц развитие, кгн, навыки самообслуживания, ознакомление с окружающим миром)</p>				
Подготовка к прогулке	<p>Отрабатывать навыки организованного, последовательного одевания, выхода на прогулку; воспитывать осознанное отношение к деятельности, чувство взаимопомощи. "На улице прохладно. Одно отраднo: мы умеем быстро одеваться, строиться и собираться". (соц-эмоц развитие, кгн, навыки самообслуживания)</p>				
Прогулка	<p>Наблюдение за продолжительностью дня. (ознакомление с окружающим миром, развитие речи, художественная литература) Цель: расширить представления об изменениях в природе, продолжительности дня и ночи в осенне-зимний период; воспитывать любознательность, наблюдательность. Педагог с детьми отмечают то, что дни к зиме укорачиваются, ночи удлиняются; отмечается то, что нынче вечерееет и темнее раньше, чем было в начале осени. Стали дни короче, Солнце светит мало. Вот пришли морозцы, И зима настала. И. Суриков Трудовая</p>	<p>Наблюдение за следами птиц на снегу. (ознакомление с окружающим миром, развитие речи, художественная литература) Цель: расширять знания о зимующих птицах, совершенствовать умения различать, какая это птица; воспитывать наблюдательность и внимательность. Трудовая деятельность: изготовление и уплотнение с помощью лопаток снежных построек (горка, пирамида, домик). (физическое развитие, навыки самообслуживания, ознакомление с окружающим миром) Цель: совершенствовать</p>	<p>Наблюдение за морозными узорами. (ознакомление с окружающим миром, развитие речи, художественная литература) Цель: рассмотреть узоры, нарисованные морозом на окне. Трудовая деятельность: очистка дорожек от снега. (физическое развитие, навыки самообслуживания, ознакомление с окружающим миром) Цель: продолжать учить детей пользоваться пластиковой лопатой, очищать дорожки от снега; воспитывать усердие, стремление к поставленной цели, действовать сообща, не мешать друг другу. Подвижная игра "Краски".</p>	<p>Наблюдение за свиристелью. (ознакомление с окружающим миром, развитие речи, художественная литература) Цель: расширять представления детей о свиристели зимой, ее повадках, среде обитания; воспитывать бережное отношение к зимующим птицам. К нам с ветрами прилетели Стаи ярких свиристелей. Прилетели свиристели, Песню севера запели. Пусть метель, как старый мельник, Белит сосны, белит ельник - Много ягод свиристелям Заготовил можжевельник... Есть крушина, есть калина, А в колхозе, у овина, Стынет в инее рябина.</p>	<p>Трудовая деятельность: кормление птиц (крохи хлеба, семечки) в отведенном месте. (физическое развитие, навыки самообслуживания, ознакомление с окружающим миром) Цель: развивать умение подбрасывать корм для птиц в отведенном, безопасном месте (например, кормушки), стараясь не сорить; воспитывать осознанное отношение к помощи, чувство заботы о птицах. Свободная игра "Мышеловка". (физическая культура, ознакомление с окружающим миром, основы математики) Цель: развивать реакцию, умения быть внимательным, бегать</p>

	<p>деятельность: установка, развешивание кормушек для птиц. <i>(физическое развитие, навыки самообслуживания, ознакомление с окружающим миром)</i></p> <p>Воспитывать у детей, умение оказывать посильную помощь взрослым.</p> <p>Казахская народная игра "Такия тастамак!" <i>(физическая культура, ознакомление с окружающим миром, развитие речи)</i></p> <p>Играющие становятся по кругу и выбирают ведущего. У него в руках тубетейка. Он обходит ребят, произнося следующие слова: "Есть идея" ("Такия тастамак")! Не спеша начинаем игру: садимся кругом". После этих слов дети садятся, ведущий продолжает: "Потихоньку, неторопливо обойду я вас. В это время незаметно тубетейку</p>	<p>посильные трудовые навыки пользования лопатками, воспитывать усердие, делание доводить начатое до конца.</p> <p>Подвижная игра "Рыбаки и рыбки". <i>(физическая культура, ознакомление с окружающим миром)</i></p> <p>Цель: развивать у детей навыки бега, скорость, выносливость, ловкость; отрабатывать желание играть по правилам, умение честно играть в своей роли; воспитывать чувство дружбы, добродушия.</p> <p>Два края площадки очерчиваются. на одном конце дети, в роли рыбок. Сбоку, в середине площадки ребенок в роли рыбака. По желанию детей и по считалке выбирается рыбак (либо два рыбака). В качестве пастуха выступает педагог. Дети в роли волков стоят на своих местах.</p> <p>- Рыбки в море</p>	<p><i>(физическая культура, ознакомление с окружающим миром, основы математики)</i></p> <p>Цель: развивать навыки бега, реакцию, быстроту, внимательность; воспитывать дружелюбие.</p> <p>Дети выбирают ведущего-продавца и покупателя красок, монаха (можно по считалке), остальные дети - краски, сидят в беседке или стоят полукругом. Каждый ребенок выбирает себе наименование краски либо продавец назначает каждому, шепча на ушко. Покупатель о том, кто какая краска, ничего не знает. В первое время продавцом выступает педагог до полного усвоения процесса игры. Игра начинается с диалога покупателя с продавцом:</p> <p>- Я - монах в синих штанах, пришел за краской. (За какой?)</p>	<p>Как пришла пора метелей, Налетели свиристели. Заскрипели, засвистели... Все до ягодки поели. А. Барто - Свиристель - это зимующая птица. Свиристели кочуют зимой несколько южнее своего летнего места обитания. Свиристели устраивают на соснах гнезда, скрытые от людских глаз. Зимой свиристели питаются опавшими семенами, застывшими ягодами, фруктами растений, летом - насекомыми.</p> <p>Трудовая деятельность: оформление с помощью лопаток бордюров для ограждения ледяных скульптур. <i>(физическое развитие, навыки самообслуживания, ознакомление с окружающим миром)</i></p> <p>Воспитывать у детей, умение оказывать посильную помощь взрослым.</p> <p>Подвижная игра "Два мороза". <i>(физическая</i></p>	<p>быстро, во время игры менять скорость бега, играть честно. Ход игры. Играющие делятся на 2 неравные подгруппы: меньшая (например, 2 человека) образуют круг – "мышеловку", остальные "Мыши", находятся за кругом. Играющие – "мышеловка" - берутся за руки, поднимают руки вверх, образуя воротца. "Мыши" начинают вбегать в "мышеловку" и выбегать из нее. Дети, образующие "мышеловку". произносят слова: Как нам мыши надоели, Все погрызли, все поели Мышеловку мы поставим И бежать вас всех заставим! При последних словах дети опускают руки, "мышеловка" "захлопывается". Не успевшие выбежать из круга считаются пойманными и встают в круг, в "мышеловку".</p>
--	--	---	---	---	---

	<p>подложу кому-нибудь. Если не заметишь ее, тебя тебя догоню. И тебе придется начать игру". Произносятся эти слова, ведущий сначала незаметно подкладывает сзади кому-нибудь на пол тубетейку. По окончании текста дети ищут руками вокруг себя тубетейку; тот, у кого за спиной она оказывается, догоняет ведущего и надевает ему на голову тубетейку. Если играющий не догонит ведущего, то ведущий должен тубетейкой потихоньку шлепнуть игрока, догоняя его. Так они обегают один круг.</p> <p>Правила игры. Во время игры нельзя оглядываться и подсматривать. Игрок с тубетейкой догоняет ведущего по кругу только до своего места.</p> <p>Есть идея! (Такая тастамак!)</p> <p>Подвижная игра</p>	<p>косяком Плывают к дому прямоком. Рыбки, плывите! В сеть не попадите! После этих слов, рыбки плывут противоположную от себя сторону, к другому концу площадки. Рыбак выбегает, старается изловить рыбок Игра повторяется несколько раз.</p> <p>Примечание: пойманным считается тот, кого задела рукой: два рыбака могут стоять по обеим бокам площадки.</p> <p>Подвижные игры: "Кот и мыши", "Мяч " (разыгрываются 2-3). <i>(физическая культура, ознакомление с окружающим миром)</i></p> <p>Самостоятельная свободная игровая деятельность, развитие движений. <i>(физическая культура)</i></p> <p>Цель: совершенствование</p>	<p>- За красной (синей, зеленой и проч.) Если названной краски нет, то покупатель снова начинает диалог, пока названная краска "не найдется". Если названная краска в магазине присутствует, то продавец отвечает монаху:</p> <p>- Есть такая! (Сколько стоит?)</p> <p>- Пять рублей (Монах громко хлопает по ладони продавца пять раз).</p> <p>При последнем хлопке названная "краска" вскакивает со своего места и бежит вокруг беседки или шеренги остальных детей. Монах пытается ее догнать. Если он догоняет краску, то сам становится краской, а пойманный участник-краска становится покупателем-монахом и игра продолжается. Если же монах не смог поймать краску, то игра начинается</p>	<p><i>культура, ознакомление с окружающим миром)</i></p> <p>Цель: развитие внимания и способности действовать по сигналу педагога.</p> <p>Подвижная игра "Не оставайся на земле". <i>(физическая культура)</i></p> <p>Цель: развивать ловкость, силу, быстроту, умение вскакивать на поверхности выше земли.</p> <p>Выбирается один ребенок-ловишка. Остальные дети занимают места так, чтобы не касались земли. По сигналу дети бегают по площадке, по команде "Лови!" ловишка ловит детей.</p> <p>Самостоятельные произвольные игровые действия: "Пройди ловко". <i>(физическая культура)</i></p> <p>Цель: ходьба "змейкой" между предметами.</p>	<p>Подвижная игра "Не урони мяч" (эстафета с мячом). <i>(физическая культура)</i></p> <p>Цель: развитие ловкости, координации движений.</p> <p>Самостоятельная свободная игровая деятельность: упражнения на поддержание равновесия. <i>(физическая культура, соц-эмоц развитие)</i></p> <p>Цель: развитие выносливости.</p>
--	---	--	--	---	--

	<p>"Лови мяч". <i>(физическая культура)</i> Цель: совершенствовать умения обращаться с мячом двумя руками. Самостоятельная свободная игровая деятельность, развитие движений. <i>(физическая культура)</i> Цель: способствовать развитию умений запрыгивать на возвышения над землей.</p>	<p>техники бега, формирование подвижных, энергичных движений.</p>	<p>сначала. Игра-упражнение "Хоккей". <i>(физическая культура)</i> Цель: упражнять в умении прокатывать шайбу с помощью клюшки в цель; развивать ловкость, глазомер, двигательные навыки, умение договариваться, играть по правилам. Самостоятельная свободная игровая деятельность, развитие движений. <i>(физическая культура)</i> Упражнять в перепрыгивании через препятствия.</p>		
<p>Возвращение с прогулки</p>	<p>Развивать систему умений и навыков аккуратного последовательного раздевания (надевания одежды), размещения одежды в шкафу, правильного мытья рук, приведения внешнего вида перед зеркалом в порядок. "Вот, какие мы организованные, все вещи на месте, варежки расставаны. Насколько чисто мы умылись, увидим в зеркале красивом. Причесаны, опрятны, смотреться на себя приятно". <i>(физическое развитие, соц-эмоц развитие, кgn, навыки самообслуживания, ознакомление с окружающим миром, развитие речи)</i></p>				
<p>Обед</p>	<p>Организовать дежурства, объяснить правила сервировки стола; обратить внимание на предстоящий обед; закрепить наименования блюд; отрабатывать культуру приема пищи за столом, правила этикета; развивать навыки самоконтроля и правильные привычки. Час обеда подошел, Бесшумно сядем мы за стол. Мы умеем пользоваться столовыми приборами, Пользуемся бесшумно, и это здорово.</p>				

	Первое блюдо, второе блюдо, Напиток вкусный. Просто чудо! <i>(кгн, соц-эмоц развитие, навыки самообслуживания, развитие речи)</i>				
Дневной сон	Создание комфортных условий для спокойного сна детей. <i>(физическое развитие, музыка)</i>				
Постепенный подъем, оздоровительные процедуры	Художественное слово. Мы спокойно отдыхали, Сном волшебным засыпали, Хорошо нам отдыхать, Но пора уже вставать. Завершился тихий час, Свет дневной встречает нас. Упражнение "Солнышко тянет лучи". Цель: развитие кровообращения, восстановление тонуса мышц. Ходьба по тропе здоровья с целью профилактики плоскостопия. Закреплять полученные знания и выполнять культурно-гигиенические навыки. <i>(физическая культура, кгн, соц-эмоц развитие, навыки самообслуживания, развитие речи)</i>				
Полдник	Закрепить наименования блюд; отрабатывать культуру приема пищи за столом, правила этикета (умение пользоваться приборами, пережевывание, порядок на столе) развивать навыки самоконтроля и правильные привычки. <i>(кгн, соц-эмоц развитие, навыки самообслуживания)</i>				
Самостоятельная деятельность детей (игры малой подвижности, настольные игры, изобразительность, рассматривание книг и другие)	Словарное упражнение. "Составим новое слово". <i>(ознакомление с окружающим миром, развитие речи, основы грамоты)</i> Пополнять знания детей об окружающих предметах и явлениях, свойствах; обогащать словарный запас; развивать мышление, память; воспитывать сообразительность, сообразительность. Оборудование: мнемочабочки с	Игры-упражнения "Волшебные подарки". Цель: познакомить детей с историей изготовления, преобразования книги под влиянием творчества человека; развивать экологическую культуру. Опыты с бумагой, деревом и другими объектами на определение свойств дерева. Сюжетно-ролевая	Сюжетно-ролевая игра "Автобус". <i>(соц-эмоц развитие, ознакомление с окружающим миром, развитие речи)</i> Закрепить знания детей о водителе, обслуживающем автобус, и контролере, обслуживающем некоторые транспортные средства; овладеть правилами этичности и безопасности в общественном транспорте,	Развивающее упражнение "Сколько и какие отличия?". <i>(ознакомление с окружающим миром, развитие речи, основы математики)</i> Развитие у детей восприятия, внимания, мышления; воспитание интеллекта, наблюдательности. Оборудование: пары изображений (второе изображение имеет несколько изменений, которые не заметны невооруженным глазом,	Сюжетно-ролевая игра "Кулинария". <i>(соц-эмоц развитие, кгн, навыки самообслуживания, музыка, ознакомление с окружающим миром, развитие речи)</i> Закреплять знания о специалистах: повара, официанта, кассира, гардеробщика; владеть этическими правилами в общественном месте, в питании, поощрять их соблюдение; воспитывать уважение к труду, выстраивать

	<p>рисунками дождь, крыша, Луна, ноги, глаза, волосы, глаза, мешок, цвет белая карточка. Ход: необходимо посмотреть на мнемокаточки, предложенные педагогом, обозначить их словами, найти в них новые коренные слова и назвать их.</p> <ul style="list-style-type: none"> - Дождь - дождик; - Зонт - зонтик; - День - денек; - Солнце - солнышко; - Лодка -лодочка; 	<p>игра "Строительство дома". <i>(соц-эмоц развитие, ознакомление с окружающим миром, основы математики, конструирование)</i></p> <p>Закреплять, расширять знания детей о специалистах, участвующих в строительстве организации; воспитывать продуктивные отношения, ответственность, трудолюбие.</p> <p>Оборудование: строительные материалы, листы бумаги, черные карандаши, чертежи, игрушечные грузовики, игрушечные инструменты, необходимые для строительства (молоток, отвертка, плоскогубцы, многое другое).</p>	<p>мотивировать к соблюдению; воспитывать организованность, выстраивание отношений на основе вежливости.</p> <p>Оборудование: искусственный узор, представляющий салон автобуса, стулья в ряд; комплект билетов, игрушечные смартфоны (для совершения платежей); образцы одежды для контролера, водителя.</p>	<p>в отличие от первого). Ход: педагог показывает детям первую картинку, а затем предлагает посмотреть на аналогичную ей вторую. Дети рассказывают, что изменилось на второй картинке, в отличие от первой, находят отличия.</p> <p>Сюжетно-ролевая игра "Детский сад". <i>(соц-эмоц развитие, навыки самообслуживания, ознакомление с окружающим миром, развитие речи, основы математики, конструирование)</i></p> <p>Закрепление, отработка общих представлений детей о деятельности детского сада, об основной деятельности специалистов; развитие личностных способностей, способностей к построению продуктивных отношений.</p> <p>Оборудование: инструменты специалистов, работающих в детском саду: медсестра, воспитатель, помощник</p>	<p>отношения на основе вежливости.</p> <p>Оборудование: мебель (столы и стулья), образцы одежды и принадлежности для работников Поварской (повар, официант, кассир, работник гардероба).</p>
--	--	---	---	--	--

				воспитателя, повар, дворник.	
Индивидуальная работа с детьми	<p>Дидактическая игра "Вежливые слова". <i>(соц-эмоц развитие, развитие речи)</i> Цель: воспитывать у детей культуру поведения, вежливость, уважение к другим людям, стремление помочь другу, друг другу. Ход: педагог показывает детям картинки с изображением различных сюжетов и задает вопросы. Дети подробно отвечают на вопросы.</p>	<p>Рассматривание сюжетных картинок с изображением особенностей "зимнего" сезона. <i>(ознакомление с окружающим миром, развитие речи)</i> Логоритмическое упражнение с движениями "Зимняя пляска" под музыку Е.А.Железновой. <i>(физическое развитие, музыка, ознакомление с окружающим миром, развитие речи)</i> Мы погреемся немножко, Мы похлопаем в ладошки: Хлоп, хлоп, хлоп, хлоп! (Дети стоят в кругу и хлопают в ладоши)</p>	<p>Дидактическая игра "Найди по описанию". <i>(ознакомление с окружающим миром, развитие речи)</i> Цель игры: закрепление понятий длинный-короткий, широкий-узкий, высокий-низкий. Оборудование: игрушка для животных, птиц. Содержание игры: дети рассматривают игрушки медведя, лисы, волка, зайца. Каждую игрушку определяют и называют по имени. Один из играющих покидает комнату, другие играющие составляют загадку о игрушке. Составив загадку, он</p>	<p>Упражнение "Напишем". <i>(ознакомление с окружающим миром, развитие речи, основы грамоты)</i> Цель: обучение аккуратности, художественному письму, держанию пера. Закрепление умения рисовать прерывистые линии. Детям раздают образцы. Рисунки и надписи передаются прерывистыми линиями. Игра "Мешок с подарками". <i>(ознакомление с окружающим миром, развитие речи)</i> Цель: расширять представления об окружающих предметах; развивать мышление, ощущения, связную речь.</p>	<p>Упражнение на развитие внимания "Повторяем движения". <i>(физическое развитие, соц-эмоц развитие, музыка, ознакомление с окружающим миром)</i> Еще одна версия данной игры. Ты какой-то жест покажешь, а дети все, кроме одного или двух повторяют движения. Например, если водитель поднимает руки вверх - дети должны хлопать; когда руки вытянуты в стороны, дети хлопают ногами. Кто ошибается, тот и становится водителем.</p>

		<p>Ножки мы погреем, Мы потопаем скорее: Хлоп, хлоп, хлоп, хлоп! (Стоя в кругу, дети топают попеременно то одной, то другой ногой) Рукавицы мы надели, Не боимся мы метели: Прыг, прыг, прыг, прыг! (Дети прыгают на двух ногах) Мы с морозом подружились, Как снежинки, закружились: Да, да, да, да! (Дети кружатся и "разлетаются" в разные стороны)</p>	<p>приглашает ребенка, который разгадывает загадку.</p>	<p>Оборудование: тканевый мешочек, различные предметы. Предложить достать что- нибудь из мешка, на ощупь определить, что это, не называя его, рассказать о нем все, что известно. Сидящие дети по описанию водящего определяют, что это за предмет.</p>	
Подготовка к прогулке	<p>Мотивация детей на прогулку, постановка задачи организованного сбора, тщательного осмотра внешнего вида на качество одевания, показа готовности к выходу на прогулку. "Холод - хитрое явление. Он на наше удивление может проходить сквозь щель, где неправильно надел. Застегиваемся, заправляемся, проверяемся, на улицу отправляемся". <i>(кгн, соц-эмоц развитие, навыки самообслуживания, развитие речи)</i></p>				
Прогулка	<p>Наблюдение за погодными явлениями и природными объектами (ознакомление с окружающим миром, познавательная и исследовательская деятельность), беседа (развитие речи), спортивные, подвижные и национальные игры (физическая активность), трудовая деятельность.</p>				
Возвращение детей домой (консультации родителям)	<p>Беседа с родителями "Одевание детей по зимнему сезону".</p>	<p>Беседа с отцами: "Кто играет главную роль в воспитании детей?".</p>	<p>"Проведение Дня семьи один раз в месяц".</p>	<p>Консультация: "Игра – средство развития ребенка".</p>	<p>Беседа с родителями о поделки к Новому Году.</p>

Методист: Абдикаримова А. Т.

Воспитатель: Мезенцева В. Г.

Циклограмма воспитательно – образовательного процесса

Учреждение образования: детский сад «Арай»

Группа: дошкольная группа «Фиксики»

Возраст детей: дети 5-и лет

Период составления плана: декабрь, 2022 - 2023 учебный год.

Режим дня	<i>Понедельник 26.12.2022</i>	<i>Вторник 27.12.2022</i>	<i>Среда 28.12.2022</i>	<i>Четверг 29.12.2022</i>	<i>Пятница 30.12.2022</i>
Прием детей	Общение воспитателя с детьми: индивидуальная беседа о празднике Новый год, которые создают у детей хорошее настроение. Создание комфортной среды для детей.				
Беседа с родителями, консультации	Ответы на тревожащие вопросы родителей; информирование о поведении детей в детском саду.				
Самостоятельная деятельность детей (игры малой подвижности, настольные игры, изобразительная деятельность, рассматривание книг и другие)	<p>Настольная игра "Лото". (ознакомление с окружающим миром, основы математики, конструирование) Цель: развитие внимания детей. Учить группировать предметы. Прививать наблюдательность. Зоологическое лото. Дети могут выбирать между теми, кто живет в воде, на севере, кто умеет летать и т. д. Дидактическая игра "Ассоциации" (Зима) (соц-эмоц развитие, ознакомление с окружающим миром, развитие речи) Цель: уточнить знания детей о времени года</p>	<p>Настольная игра "Составление картинок". (ознакомление с окружающим миром, развитие речи, основы математики, конструирование) Цель: учить детей составлять одно содержательное изображение из мелких картинок, уметь составлять рассказ, развивать богатство языка, кругозор, воспитывать у детей интерес к составлению рисунков различного содержания. Дети составляют одно содержательное изображение из вырезок (кубиков)</p>	<p>Пальчиковое упражнение "Варежки". (физическое развитие, соц-эмоц развитие, ознакомление с окружающим миром, развитие речи) - Надеваем перчатки, (массаж ладоней), Рисуем одну руку, (поглаживать одной рукой другую), Вторая пара перчаток (поглаживать одной рукой вторую руку), Носить то – что идет (похлопать в ладоши). Дидактическая игра "Скажи, что спрятано". (ознакомление с окружающим миром, развитие речи, основы</p>	<p>Настольная игра "Найди пару". (физическое развитие, ознакомление с окружающим миром, развитие речи, основы математики) Цель: развивать у детей интеллект, речь, воспитывать внимательность. Дидактическая игра "Логические пары" (спортсмены, спортивный инвентарь). (физическое развитие, ознакомление с окружающим миром, развитие речи, основы математики) Отработка знаний детей о том, какое оборудование</p>	<p>Игра "Часы". (ознакомление с окружающим миром, развитие речи, основы математики) Условие игры: на поверхности часов имеется выемка цифр, в эту выемку помещают цифры часов по часовому времени. Динамическое упражнение "Зима". (физическое развитие, ознакомление с окружающим миром, развитие речи) Мы сегодня на горе, (Встать, руки вверх.) Ну а горка во дворе, (Руки в стороны.) Кто на санках, (Изобразить.) Кто на лыжах,</p>

	<p>зима, способствовать развитию умения подбирать слова-ассоциации, подходящие к понятию "зима"; развивать мышление, воображение.</p> <p>Оборудование: картинки с изображением явления и событий, связанных с временем года зима.</p> <p>Правила: необходимо называть слова или словосочетания, отражающих понятие "зима" (явления природы, жизнь человека, жизнь птиц и животных зимой).</p> <p>Педагог может прочитать стихотворение о химе либо предложить детям прочитать стихи о зиме, которые они знают. Если дети будут затрудняться, можно вывесить картинки на темы "Зима", как опора для высказываний.</p>	<p>различных рисунков на столе. Рассказывают о том, о чем идет речь в картинке.</p> <p>Дидактическая игра "Противоположные слова" (место расположения предмета).</p> <p><i>(ознакомление с окружающим миром, развитие речи, основы грамоты)</i></p> <p>Углублять, закреплять знания детей о свойствах окружающих людей, предметов и явлений; развивать сообразительность, память, воображение; обогащать словарный запас; воспитывать эрудицию. Ход: дети должны отмечать слова, противоположные каждому предложенному педагогом слову.</p> <ul style="list-style-type: none"> - Правая - (левая); - Внутри - (снаружи); - Ниже - (выше); - Посередине - (по краю); - Отмель - (глубоко); - На Севере - (на Юге); - На Востоке - (на 	<p><i>математики)</i></p> <p>Развитие мышления, воображения, связной речи детей; повышение интереса к изучению свойств предметов. Ход: сначала педагог, затем дети постепенно выполняют роль ведущего.</p> <p>Ведущий описывает словами предмет (игрушку, явление, животное, птицу, растение), который спрятан у детей, не называет точное название, игрок пытается найти ответ для детей. Вначале педагог дает детям описание предмета просто и четко, затем задания усложняются. Например, "это растение, относится к хвойным деревьям, форма которых сводится к треугольнику", "это мебель, которая изготавливается как из пластика, так и из дерева, что благоприятно способствует отдыху</p>	<p>используют спортсмены; развитие логического мышления; формирование принципов здорового образа жизни.</p> <p>Оборудование: чертежи-карточки спортсменов и используемого ими оборудования. Ход: ребята должны подобрать необходимый каждому спортсмену тип снаряжения и составить логические пары. Пары могут быть такими: хоккеист-клюшка; футболист - футбольный мяч; штангист - штанга; боксер - боксерские перчатки; теннисист - теннисная ракетка и мяч; лыжник - лыжник; баскетболист - баскетбольный мяч; фигурист - коньки; и др.</p>	<p>(Изобразить.)</p> <p>Кто подальше, (Наклон вперед, руки вперед.)</p> <p>Кто поближе, (Встать, руки к груди.)</p> <p>В горку мчимся мы бегом, (Бег на месте.)</p> <p>Ну а с горки – кувырком. (Присесть, согнутые в локтях руки вращать перед грудью.)</p> <p>Настольная игра "Мозаика".</p> <p><i>(ознакомление с окружающим миром, основы математики, конструирование)</i></p> <p>Цель: развивать умение выкладывать по образцу, по памяти; развивать память, восприятие, мышление, моторику рук.</p>
--	--	---	--	---	--

		Западе); - Скоро - (далеко); - Правая - (левая); - Сзади - (вперед); - В Начале - (в конце); - В Конце - (в начале).	человека".		
Утренняя гимнастика	<p>1. И.п. - о.с., руки внизу. 1-руки в стороны; 2-руки к плечам; 3-руки в стороны; 4-и.п. 6-7раз.</p> <p>2. И.п. - о. с: руки на пояс. 1-шаг правой ногой вправо; 2-наклон вправо; 3-выпрямиться; 4-и.п. То же влево. 6-7раз.</p> <p>3. И.п. - ноги врозь, руки за головой. 1-руки в стороны; 2-наклон вперед, коснуться пальцами рук пола; 3-руки в стороны; 4-и.п. 6-7 раз.</p> <p>4. И.п. - ноги врозь, руки на поясе. 1- присесть на корточки, руки вперед; 2-и.п; 6-7 раз.</p> <p>5. И.п. - ноги шире плеч, руки перед собой, немного разведены в стороны. 1 - поднять ногу, коснуться концом кисти противоположной руки; 2- И.п. То же со второй ногой, рукой противоположной стороны. По три раза на каждую сторону.</p> <p>6. И.п. - о. с: руки на пояс. Прыжки на двух ногах, на правой и левой попеременно. 6-7 раз</p> <p>Упражнение на дыхание.</p>				
Завтрак	<p>Отрабатывать навыки аккуратного мытья рук и лица (перед приемом пищи, мытья рук, полоскания рта после). Вырабатывать привычку следить за чистотой смыва воды, чистоты полотенец, приведения внешнего вида в порядок перед зеркалом. Способствовать умению пользоваться приборами, называть блюдо, благодарить. "Вкусные блюда! Что за чудо! Мы умеем поесть с аппетитом, будем здоровы и сыты".</p> <p><i>(кгн, соц-эмоц развитие, навыки самообслуживания)</i></p>				
Подготовка к организованной деятельности (далее - ОД)	Дети делятся впечатлениями, обсуждают совместные планы				
	<p>Беседа на тему "Зимние забавы". <i>(ознакомление с окружающим миром, развитие речи)</i></p> <p>Развивающая игра "Последовательность жестов". Упражнять детей в просмотре и запоминании определенной последовательности движений, в точном повторении той же последовательности</p>	<p>"Друг природы". <i>(соц-эмоц развитие, ознакомление с окружающим миром, развитие речи)</i></p> <p>- Давайте, друзья, в любую погоду Будем беречь родную природу! И от любви заботливой нашей. Станет земля и богаче, и краше! Встают в круг и все вместе говорят. Беседа о свойствах</p>	<p>"Принцесса кисточка". <i>(ознакомление с окружающим миром, развитие речи)</i></p> <p>- Нежность разлитая, Счастьем расшита, Счастьем с любовью Душу наполнит Матушка наша Земля. Беседа о зимних забавах. Применение мнемотехники.</p>	<p>- Давайте вместе Землю украшать, Сажать сады, цветы сажать повсюду. Давайте вместе Землю уважать И относиться с нежностью, как к чуду! <i>(ознакомление с окружающим миром, развитие речи)</i> Самостоятельно составить предложение и составить рассказ о зиме.</p>	<p>Пальчиковая гимнастика "Прогулка". <i>(физическое развитие, ознакомление с окружающим миром, развитие речи)</i></p> <p>Цель: развивать слуховое внимание, речь, артикуляцию, память, моторику рук. Пошли пальчики гулять, (Пальцы рук сжаты в кулаки, большие пальцы опущены вниз и как бы</p>

	<p>движений; развивать память, внимание, мышление, пространственную ориентацию; воспитывать дружбу, сплоченность. Педагог или один из детей показывает перед остальными детьми последовательность (комплекс) нескольких движений. Дети после тщательного осмотра запоминают и воспроизводят движения.</p>	<p>снега.</p>			<p>прыжками двигаются по столу.) А вторые догонять, (Ритмичные движения по столу указательных пальцев.) Третьи пальчики бегом, (Движения средних пальцев в быстром темпе.) А четвертые пешком, (Медленные движения безымянных пальцев по столу.) Пятый пальчик поскакал (Ритмичное касание поверхности стола обоими мизинцами.) И в конце пути упал. (Стук кулаками по поверхности стола.)</p>
<p>Од по расписанию организации образования</p>	<p>Физкультура-50 Ознакомление с окружающим миром-33 "Наблюдение за Снегурочкой". Цель: приобщение детей к самостоятельной творческой деятельности; обучение умению общаться в совместной деятельности со сверстниками и</p>	<p>Қазақ тілі-33 Основы математики-49 "Число и цифра 2"(повторение). Цель: развивать умение находить закономерность в картинках Н/и: «Сколько?» Д/и: «Разложи по порядку» Загадки Основы грамоты-49 "Буква «Е, е»". Цель: формировать</p>	<p>Физкультура-51 Развитие речи-34 "Новогодний праздник". Цель: расширять представления детей об особенностях Новогоднего праздника. Учить употреблению падежных форм множественного числа существительных и прилагательных;</p>	<p>Основы грамоты-50 "Буква «Е, е»"(закрепление). Цель: формировать умение произносить, определять местоположение в словах Д/и: «Давай познакомимся» Ребусы Д/и: «Где находится буква?» П/г: «Вертолет» Физкультура-52</p>	<p>Основы грамоты-51 "Буква «Ё, ё»". Цель: формировать умение произносить, узнавать в словах Д/и: «Давай познакомимся» Д/и: «Где находится буква?» П/г: «Лодочка» Музыка-34 Основы математики-51 "Число и цифра 3"(повторение). Цель: повторить число</p>

	<p>взрослыми; развитие познавательных интересов. Упражнение по планированию решения задачи: «План помощи на Новый год» Н/и: «В какую сказку поместить героя?» Развитие речи-33 "Составление рассказа по мнемотаблице «Зима»". Цель: учить детей составлять описательный рассказ на тему " Пришла зима" с опорой на мнемотаблицы, упражнять детей в образовании родственных слов. С/и: «Что наделала зима?», «Назови как можно больше красивых слов» Рисование-4 "Густая хвойная праздничная ель". Цель: помочь освоению техники рисования праздничной елки кистью, мелом и пальцами; научиться</p>	<p>умение произносить, определять местоположение в словах Д/и: «Давай познакомимся» Ребусы Д/и: «Где находится буква?» П/г: «Вертолет» Художественная литература-32 "А. Островская «Пришла зима с морозами»" (выразительное чтение). Цель: Закреплять представления о сезонных изменениях в природе и их связи с поведением зверей и птиц. Игра: «Догони зайца»</p>	<p>образованию относительных прилагательных. Работа по картинкам и таблицам Музыка-33 Художественная литература-33 "Будем учить вместе. Е. Трутнева "С новым годом!". Цель: развивать умение читать стихотворение выразительно, весело, в бодром темпе, выражать свои впечатления от новогоднего праздника в связных высказываниях. Д/и: «Новогодняя елка, какая?»</p>	<p>Основы математики-50 "Знаки «+», «-», «=»". Цель: учить использовать знаки «+», «-», «=» для решения примеров Д/и: «Было - стало» Д/и: «Где лежит предмет?» Практическая работа Қазақ тілі-34</p>	<p>и цифру 3, количественный счет Д/и: «Посчитай» П/у: «Цвета» П/у: «Найди цифру» Ознакомление с окружающим миром-34 "Елка и новогодние игрушки". Цель: расширить знания детей об ели - как о символе праздника Нового года; закрепить экологические знания о лесе; показать способы изготовления из разного материала игрушек и искусственных ёлок. Д/и: «Нарядим елочку» Р/у: «Что в коробке?»</p>
--	---	--	---	---	---

	следовать эскизу треугольника при построении ярусов еловых кустов. Наблюдение: «Елка» Изучение примера: «Густая хвойная ель» П/р: «Огни сияют» Словарно-логическое упражнение: «Что будет дальше?»				
2-ой завтрак	Отрабатывать навык правильного, неспешного, аккуратного приема пищи, соблюдения правил этикета за столом. "Пусть время к завтраку летит, мы вызываем аппетит". <i>(соц-эмоц развитие, кгн, навыки самообслуживания, ознакомление с окружающим миром)</i>				
Подготовка к прогулке	Отрабатывать навыки организованного, последовательного одевания, выхода на прогулку; воспитывать осознанное отношение к деятельности, чувство взаимопомощи. "На улице прохладно. Одно отрадно: мы умеем быстро одеваться, строиться и собираться". <i>(соц-эмоц развитие, кгн, навыки самообслуживания)</i>				
Прогулка	Трудовая деятельность: кормление птиц (крохи хлеба, семечки) в отведенном месте. <i>(физическое развитие, навыки самообслуживания, ознакомление с окружающим миром)</i> Цель: развивать умение подбрасывать корм для птиц в отведенном, безопасном месте (например, кормушки), стараясь не сорить;	Наблюдение за небом. <i>(ознакомление с окружающим миром, развитие речи, художественная литература)</i> Цель: продолжать наблюдение за небом; развивать умения сравнивать увиденное с наблюдаемым ранее, делать самостоятельные выводы; развивать эстетические чувства, объективное отношение к миру. Художественное слово. Загадка	Наблюдение за морозными узорами. <i>(ознакомление с окружающим миром, развитие речи, художественная литература)</i> Цель: рассмотреть узоры, нарисованные морозом на окне. Трудовая деятельность: очистка дорожек от снега. <i>(физическое развитие, навыки самообслуживания, ознакомление с</i>	Наблюдение за продолжительностью дня. <i>(ознакомление с окружающим миром, развитие речи, художественная литература)</i> Цель: расширить представления об изменениях в природе, продолжительности дня и ночи в осенне-зимний период; воспитывать любознательность, наблюдательность. Педагог с детьми отмечают то, что дни к зиме укорачиваются, ночи удлиняются;	Наблюдение за следами птиц на снегу. <i>(ознакомление с окружающим миром, развитие речи, художественная литература)</i> Цель: расширять знания о зимующих птицах, совершенствовать умения различать, какая это птица; воспитывать наблюдательность и внимательность. Трудовая деятельность: изготовление и

	<p>воспитывать осознанное отношение к помощи, чувство заботы о птицах.</p> <p>Свободная игра "Мышеловка". (физическая культура, ознакомление с окружающим миром, основы математики)</p> <p>Цель: развивать реакцию, умения быть внимательным, бегать быстро, во время игры менять скорость бега, играть честно.</p> <p>Ход игры. Играющие делятся на 2 неравные подгруппы: меньшая (например, 2 человека) образуют круг – "мышеловку", остальные "Мыши", находятся за кругом.</p> <p>Играющие – "мышеловка" - берутся за руки, поднимают руки вверх, образуя воротца. "Мыши" начинают вбегать в "мышеловку" и выбегать из нее. Дети, образующие "мышеловку". произносят слова: Как нам мыши</p>	<p>Что это за потолок? То он низок, то высок То он сер, то беловат То чуть- чуть голубоват А порой такой красивый - Кружевной и синий-синий!</p> <p>Трудовая деятельность: очистка дорожек от снега. (физическое развитие, навыки самообслуживания, ознакомление с окружающим миром)</p> <p>Цель: продолжать учить детей пользоваться пластиковой лопатой, очищать дорожки от снега; воспитывать</p> <p>Казахская народная подвижная игра "Волк" (Каскулак). (физическая культура, соц-эмоц развитие, ознакомление с окружающим миром, развитие речи)</p> <p>Цель: развивать игровые навыки, умение проявлять внимательность, ловкость, быстроту, честность, умение играть по правилам.</p>	<p><i>окружающим миром)</i></p> <p>Цель: продолжать учить детей пользоваться пластиковой лопатой, очищать дорожки от снега; воспитывать усердие, стремление к поставленной цели, действовать сообща, не мешать друг другу.</p> <p>Игра-упражнение "Хоккей". (физическая культура)</p> <p>Цель: упражнять в умении прокатывать шайбу с помощью клюшки в цель; развивать ловкость, глазомер, двигательные навыки, умение договариваться, играть по правилам.</p>	<p>отмечается то, что нынче вечерее и темнее раньше, чем было в начале осени.</p> <p>Стали дни короче, Солнце светит мало. Вот пришли морозцы, И зима настала.</p> <p>И. Суриков</p> <p>Трудовая деятельность: установка, развешивание кормушек для птиц. (физическое развитие, навыки самообслуживания, ознакомление с окружающим миром)</p> <p>Воспитывать у детей, умение оказывать посильную помощь взрослым.</p> <p>Казахская народная игра "Такия тастамак!" (физическая культура, ознакомление с окружающим миром, развитие речи)</p> <p>Играющие становятся по кругу и выбирают ведущего. У него в руках тубетейка. Он обходит ребят, произнося следующие слова: "Есть идея" ("Такия тастамак")! Не спеша</p>	<p>уплотнение с помощью лопаток снежных построек (горка, пирамида, домик). (физическое развитие, навыки самообслуживания, ознакомление с окружающим миром)</p> <p>Цель: совершенствовать посильные трудовые навыки пользования лопатками, воспитывать усердие, делание доводить начатое до конца.</p> <p>Подвижная игра "Рыбаки и рыбки". (физическая культура, ознакомление с окружающим миром)</p> <p>Цель: развивать у детей навыки бега, скорость, выносливость, ловкость; отрабатывать желание играть по правилам, умение честно играть в своей роли; воспитывать чувство дружбы, добродушия.</p> <p>Два края площадки очерчиваются. на одном конце дети, в роли рыбок. Сбоку, в середине площадки</p>
--	--	---	---	---	---

	<p>надоели, Все погрызли, все поели Мышеловку мы поставим И бежать вас всех заставим! При последних словах дети опускают руки, "мышеловка" "захлопывается". Не успевшие выбежать из круга считаются пойманными и встают в круг, в "мышеловку".</p> <p>Подвижная игра "Не урони мяч" (эстафета с мячом). <i>(физическая культура)</i> Цель: развитие ловкости, координации движений.</p> <p>Самостоятельная свободная игровая деятельность: упражнения на поддержание равновесия. <i>(физическая культура, соц-эмоц развитие)</i> Цель: развитие выносливости.</p>	<p>Игра проводится на воздухе (на площадке во дворе, на лужайке) Выбираются "волк" и "ночной сторож". Остальные игроки изображают стадо овец. Они расходятся в стороны и прячутся так, чтобы их не увидели ни "волк", ни "сторож". «Волк» завязывает голову белым платком, чтобы быть заметнее. Отыскивая спрятавшихся, он старается не попасться на глаза «сторожу». Задача "сторожа" - следить за "волком" и отгонять его. Спрятавшиеся стараются не двигаться. Если "волк" поймает кого-нибудь из игроков и их не увидит "сторож", то "волк" становится "сторожем", а пойманный игрок - "волком". "Сторож" же идет прятаться, исполняя роль овцы. Если "сторож" увидит "волка", то тут же бросается за ним в погоню, отгоняя от</p>		<p>начинаем игру: садимся кругом". После этих слов дети садятся, ведущий продолжает: "Потихоньку, неторопливо обойду я вас. В это время незаметно тубетейку подложу кому-нибудь. Если не заметишь ее, тебя тебя догоню. И тебе придется начать игру". Произнося эти слова, ведущий сначала незаметно подкладывает сзади кому-нибудь на пол тубетейку. По окончании текста дети ищут руками вокруг себя тубетейку; тот, у кого за спиной она оказывается, догоняет ведущего и надевает ему на голову тубетейку. Если играющий не догонит ведущего, то ведущий должен тубетейкой потихоньку шлепнуть игрока, догоняя его. Так они обегают один круг. Правила игры. Во время игры нельзя оглядываться и подсматривать. Игрок с тубетейкой догоняет ведущего по кругу только до своего места.</p>	<p>ребенок в роли рыбака. По желанию детей и по считалке выбирается рыбак (либо два рыбака). В качестве пастуха выступает педагог. Дети в роли волков стоят на своих местах. - Рыбки в море косяком Плывут к дому напрямиком. Рыбки, плывите! В сеть не попадите! После этих слов, рыбки плывут противоположную от себя сторону, к другому концу площадки. Рыбак выбегает, старается изловить рыбок Игра повторяется несколько раз. Примечание: пойманным считается тот, кого задела рукой: два рыбака могут стоять по обеим бокам площадки. Подвижные игры: "Кот и мыши", "Мяч" (разыгрываются 2-3). <i>(физическая культура, ознакомление с окружающим миром)</i> Самостоятельная свободная игровая</p>
--	---	--	--	---	---

		<p>своего "стада". Время игры не ограничивается. В заключение отмечают лучших "волков", "сторожей" и "овец". Если "волк" увидел игрока, ему не обязательно догонять его, достаточно назвать по имени. Если "волк" назовет спрятавшегося правильно, тот должен остаться на месте (не убегать).</p> <p>Самостоятельная свободная игровая деятельность, развитие движений. <i>(физическая культура)</i></p> <p>Цель: способствовать развитию умений запрыгивать на возвышения над землей.</p>		<p>Есть идея! (Такая тастамак!) Подвижная игра "Лови мяч". <i>(физическая культура)</i></p> <p>Цель: совершенствовать умения обращаться с мячом двумя руками. Самостоятельная свободная игровая деятельность, развитие движений. <i>(физическая культура)</i></p> <p>Цель: способствовать развитию умений запрыгивать на возвышения над землей.</p>	<p>деятельность, развитие движений. <i>(физическая культура)</i></p> <p>Цель: совершенствование техники бега, формирование подвижных, энергичных движений.</p>
<p>Возвращение с прогулки</p>	<p>Развивать систему умений и навыков аккуратного последовательного раздевания (надевания одежды), размещения одежды в шкафу, правильного мытья рук, приведения внешнего вида перед зеркалом в порядок.</p> <p>"Вот, какие мы организованные, все вещи на месте, варежки рассованы. Насколько чисто мы умылись, увидим в зеркале красивом. Причесаны, опрятны, смотреться на себя приятно".</p> <p><i>(физическое развитие, соц-эмоц развитие, кгн, навыки самообслуживания, ознакомление с окружающим миром, развитие речи)</i></p>				
<p>Обед</p>	<p>Организовать дежурства, объяснить правила сервировки стола; обратить внимание на предстоящий обед; закрепить наименования блюд; отрабатывать культуру приема пищи за столом, правила этикета; развивать навыки самоконтроля и правильные привычки.</p> <p>Час обеда подошел, Бесшумно сядем мы за стол.</p>				

	Мы умеем пользоваться столовыми приборами, Пользуемся бесшумно, и это здорово. Первое блюдо, второе блюдо, Напиток вкусный. Просто чудо! <i>(кгн, соц-эмоц развитие, навыки самообслуживания, развитие речи)</i>				
Дневной сон	Создание комфортных условий для спокойного сна детей. <i>(физическое развитие, музыка)</i>				
Постепенный подъем, оздоровительные процедуры	Упражнения в постели сразу после сна: в положении лежа, не вставая с кровати, под одеялом дети выполняют небольшое количество общеразвивающих упражнений; (гимнастика (в постели 2-3 минуты) направлена на постепенный переход детей из сна в состояние бодрствования. Лучше проводить с проснувшимися детьми, остальные добавляются при пробуждении). Проезд по тропинке здоровья с целью профилактики плоскостопия.				
Полдник	Закрепить наименования блюд; отрабатывать культуру приема пищи за столом, правила этикета (умение пользоваться приборами, пережевывание, порядок на столе) развивать навыки самоконтроля и правильные привычки. <i>(кгн, соц-эмоц развитие, навыки самообслуживания)</i>				
Самостоятельная деятельность детей (игры малой подвижности, настольные игры, изодетельность, рассматривание книг и другие)	Сюжетно-ролевая игра "Спортивный тренажерный зал". <i>(физическое развитие, соц-эмоц развитие, ознакомление с окружающим миром, развитие речи)</i> Закреплять представления детей о спортивном тренажерном зале; определять, какую роль играет тренер; воспитывать дисциплинированность, здоровый образ жизни. Оборудование: спортивная одежда, игрушечное спортивное оборудование или	Выразительное чтение стихотворений о зиме. <i>(ознакомление с окружающим миром, художественная литература, развитие речи)</i> "Мороз". - Бураны, вьюги и метели... Как много с ними канители, Как много шума, толкотни! Как надоели мне они!" - Так проворчал мороз угрюмый, И речку лед сковал без шума, Деревья скрыла седина, И наступила тишина. В. Берестов	Дидактическая игра "Что, как звучит?" (явления природы). <i>(ознакомление с окружающим миром, развитие речи)</i> Побуждать детей различать, какие звуки звучат из явлений природы, выражать природные звуки с помощью использования звуковой культуры речи; развивать умение слышать звуки, артикуляцию звуков, воображение; воспитывать тактичность,	Дидактическая игра "Скажи, что спрятано". <i>(ознакомление с окружающим миром, развитие речи)</i> Развитие мышления, воображения, связной речи детей; повышение интереса к изучению свойств предметов. Сюжетно-ролевая игра "Библиотека". <i>(ознакомление с окружающим миром, развитие речи, художественная литература)</i> Укрепление представлений детей о библиотеке; определение основной деятельности библиотекаря;	Развивающая игра "Сломанный телефон". <i>(соц-эмоц развитие, ознакомление с окружающим миром, развитие речи)</i> Развитие слуховых, тактильных, мыслительных способностей детей; воспитание организованности. Сюжетно-ролевая игра "Автобус". <i>(соц-эмоц развитие, ознакомление с окружающим миром, развитие речи, основы математики)</i> Закрепить знания детей о специалистах, обслуживающих автобус: водителе и

	макеты.	<p>Круглый год. Январь. Открываем календарь - Начинается январь. В январе, в январе Много снега во дворе. Снег – на крыше, на крылечке. Солнце в небе голубом. В нашем доме топят печки, В небо дым идет столбом. (С. Маршак).</p> <p>Сюжетно-ролевая игра "Больница". (физическое развитие, навыки самообслуживания, ознакомление с окружающим миром, развитие речи)</p> <p>Закреплять в понимании детей понятия о медицинских профессиях (детский врач, стоматолог, ЛОР-врач, хирург, медицинская сестра); определять, какую роль играют медицинские работники в больнице; воспитывать трудолюбие, вежливость, здоровый образ жизни.</p> <p>Оборудование: предметы и инструменты,</p>	<p>внимательность.</p> <p>Оборудование: звукозаписи, лексемы природных явлений.</p> <p>Сюжетно-ролевая игра "Магазин одежды". (соц-эмоц развитие, навыки самообслуживания, ознакомление с окружающим миром, развитие речи, основы математики)</p> <p>Закреплять представления детей о специфике работы магазина "Одежда", продавца одежды; осваивать действия в роли продавца и покупателя; воспитывать положительное отношение, правила общественного порядка.</p> <p>Оборудование: полки, коробки, крючки, выкройки одежды (наглядность сшита специально для куклы); игрушечные смартфоны, платежные карточки,</p>	<p>воспитание дисциплинированности, проницательности, толерантности.</p> <p>Оборудование: полки для книг, разные книги; книжка с пометкой читателя; карточки с изображением читательского билета.</p>	<p>контролере, обслуживающем некоторые транспортные средства; усвоить правила вежливости и безопасности в общественном транспорте, мотивировать их соблюдать; воспитывать организованность, умение выстраивать отношения на основе вежливости.</p> <p>Оборудование: модель, представляющая салон автобуса, перечисление сидений в определенных рядах; комплект билетов, игрушечные смартфоны (для совершения платежей); образцы одежды контролеру, водителю.</p>
--	---------	--	---	---	--

		необходимые медицинским работникам; белые халаты, перчатки; мебель, сумки, необходимые для больницы; игрушки-герои. Дети решают между собой ситуации, когда куклы и игрушки-герои или они сами попадают в больницу.	сумки, денежные бумаги; куклы.		
Индивидуальная работа с детьми	Задание на раскраску готового рисунка. (физическое развитие, ознакомление с окружающим миром, рисование, основы математики) Детям дается несколько рисунков фруктов и овощей (антистресс), распечатанных на листе бумаги, дети сами выбирают и раскрашивают.	Дидактическая игра "Найди ту же ракету". (ознакомление с окружающим миром, развитие речи, основы математики, конструирование) Цель: концентрация внимания, воспитание наблюдательности. А потом из конверта предлагает вытащить бумагу с изображением ракеты и соединить те же ракеты через линию.	Игра "Чей хвост?". (ознакомление с окружающим миром, развитие речи) Цель: закреплять знания о животных, развивать память, мышление, внимание и мелкую моторику рук.	Проговаривание скороговорок. (ознакомление с окружающим миром, развитие речи) - Зажглась зелёная звезда. Запустят звездолёт туда. Две мартышки бежали вприпрыжку, Зажав под мышкой большие книжки.	Игра "Угадай совпадение". (ознакомление с окружающим миром) Играется как настольная игра. Находить и составлять из сложных картинок картинки, представляющие особенности зимнего времени; развивать мышление.
Подготовка к прогулке	Мотивация детей на прогулку, постановка задачи организованного сбора, тщательного осмотра внешнего вида на качество одевания, показа готовности к выходу на прогулку. "Холод - хитрое явление. Он на наше удивленье может проходить сквозь щель, где неправильно надел. Застегиваемся, заправляемся, проверяемся, на улицу отправляемся". (кгн, соц-эмоц развитие, навыки самообслуживания, развитие речи)				
Прогулка	Наблюдение за погодными явлениями и природными объектами (ознакомление с окружающим миром, познавательная и исследовательская деятельность), беседа (развитие речи), спортивные, подвижные и национальные игры (физическая активность), трудовая деятельность.				
Возвращение детей	Ответы на	Консультация	Консультация "Как	Консультация "Учим	Беседа "Как провести

домой (консультации родителям)	тревожащие вопросы родителей; информирование о поведении детей в детском саду.	"Формирование культурно- гигиенических навыков ребенка".	справиться с гневом ребенка?".	детей ходить по улице безопасно".	выходной дома?".
--------------------------------------	--	---	-----------------------------------	--------------------------------------	------------------

Методист: Абдикаримова А. Т.

Воспитатель: Мезенцева В. Г.

Циклограмма воспитательно – образовательного процесса

Учреждение образования: детский сад «Арай»

Группа: дошкольная группа «Фиксики»

Возраст детей: дети 5-и лет

Период составления плана: январь, 2022 - 2023 учебный год.

Режим дня	Понедельник	Вторник	Среда 04.01.2023	Четверг 05.01.2023	Пятница 06.01.2023
Прием детей	Осмотр кожи, внешнего вида детей; создание благоприятной среды для детей; ответы на вопросы, волнующие родителей; информирование о поведении детей в детском саду.				
Беседа с родителями, консультации	Советы родителям "Как преодолеть застенчивость?", "Формирование культурно-гигиенических навыков ребенка". Беседа "Как мы собирали елку?"				
Самостоятельная деятельность детей (игры малой подвижности, настольные игры, изодейательность, рассматривание книг, наблюдения, поручения, другое)	Дежурство Цель: развивать чувство ответственности за порученное дело, умения договариваться об обязанностях, способствовать развитию навыков самоорганизации. Организовать распределение дежурных: по уголку природы, по столовой, в библиотеке, по игровому оборудованию, по уголкам развития (одна пара по всем обязанностям или несколько пар отдельно). Повторить инструкции по дежурству. Следить за сменой фишек в уголке, расположением инструментария, формы на свои места.				
			Пальчиковая гимнастика "Перчатки". (физическое развитие, соц-эмоц	Дидактическая игра "Удивительные точки". Цель: развивать навыки	Настольная игра "Составь картинку". Цель: совершенствовать

			<p><i>развитие, кги, навыки самообслуживания, музыка, ознакомление с окружающим миром, развитие речи, основы математики, основы грамоты, конструирование)</i></p> <p>- Носим перчатки, (массировать ладони), Рисуем одну руку, (поглаживать одной рукой другую), Вторая пара перчаток (поглаживать одной рукой другую), Носить, то стоит пригодиться (поглаживать ладошки).</p> <p>Казахская игра "Омпы". Цель: развивать моторику рук, глазомер, меткость, внимание, ловкость; развивать чувство честной соревновательности, коммуникативные навыки. "Омпы" - вертикальное положение асыка. В эту игру могут играть от 2 до 10 детей. Начертите на земле две черты, а между ними ровно по середине проведите линию. На этой линии будет кон. Каждый из игроков ставит на кон по два асыка. В центр кона поставьте один асык в положении "омпы". А</p>	<p>соединения точек, получая цельный силуэт; развивать внимание, быстрое, мелкую моторику рук. Дети рисуют цветок с добавлением точек, соединяют точки, выводят изображение снежинки.</p> <p>Пальчиковая гимнастика "Дружба". Цель: развивать слуховое внимание, речь, артикуляцию, память, моторику рук. Дружат в нашей группе, (пальцы рук соединяют в замок несколько раз) Девочки и мальчики. Мы с тобой подружим Маленькие пальчики. Раз, два, три, четыре, пять! (Пальцы с мизинчика поочередно) Начинаем мы считать. (Соединяют друг с другом) Раз, два, три, четыре, пять! Мы закончили считать. (Руки встряхивают кистями вниз)</p> <p>Настольные игры "Любимые сказки". (художественная литература, развитие речи, ознакомление с окружающим миром) Цель: закрепить знания</p>	<p>навыки детей в конструировании целого из отдельных частей предмета; воспитывать волю, целеустремленность, умение доводить начатое до конца. Ход. В коробке будут целые картинки с изображением различных предметов: фруктов, игрушек, растений. Во втором ящике эти же рисунки разложены на четыре части. Педагог знакомит детей с картинками. Они отмечают, что изображено на картине.</p> <p>Подвижная игра "Найди и промолчи". Цель: развивать у детей умение действовать по сигналу, ориентироваться в пространстве. Правила игры. Игру начинает педагог. Он показывает детям какую-нибудь игрушку, дети запоминают ее. Педагог предлагает всем сесть на корточки в конце площадки лицом к стене, а сам быстро прячет игрушку предупреждает детей о том, что тот, кто первый найдет игрушку, не должен показывать на нее пальцем и говорить вслух, где она спрятана. По команде «Ищем!» дети встают,</p>
--	--	--	---	--	--

			<p>теперь, выстроившись у черты, по очереди выбивайте своим асыком асыки на кону. Выбитые вами асыки, забирайте себе. Тот, кому удастся выбить "омпы", забирает себе все асыки на кону. Тот, у которого окажется большее, чем у всех количество асыков, будет победителем в этой игре.</p>	<p>сказок, умение узнавать и называть сказки по картинкам; развивать связную речь, умение вспоминать и проговаривать известные слова того или иного героя той или иной сказки,</p>	<p>спокойно ходят и ищут. Кто нашел первым –подходит к педагогу и говорит так, чтобы остальные не услышали. Игра продолжается до тех пор, пока большинство детей – найдут игрушку. Отмечается самый внимательный и находчивый игрок, который первый нашел игрушку. Он и прячет ее следующим. Игра повторяется 2 раза.</p> <p>Игра "Домино знакомых форм". (ознакомление с окружающим миром, развитие речи, основы математики, конструирование)</p> <p>Цель игры: закреплять знания о геометрических формах; упражнять в выборе одного из множества предметов.</p> <p>Оборудование игры: картинки с изображением фигур.</p> <p>Содержание игры.</p> <p>Раздача картинок детям.</p> <p>Ведущий помещает первую картинку в центр стола, остальные дети по рисунку выкладывают свой рисунок, называют форму, изображенную на рисунке. Так продолжается игра.</p>
<p>Утренняя гимнастика</p>	<p>Комплекс утренней гимнастики без предметов.</p> <p>1. ИП: стоя, ос, руки на поясе; 1-правую (левую) руку вытянуть вправо (влево); 2-3 - шаг правой (левой) ноги в ту же сторону; ип; те же упражнения в другую сторону; 5 раз в каждую сторону.</p>				

	<p>2. ИП: стоя, ноги шире плеч, руки на поясе; 2- наклониться вправо, левая рука над головой, вытянута вправо; 3- выполнить пружинистый наклон с вытягиванием руки в ту же сторону; 4- ип; то же в другую сторону; 5 раз в каждую сторону.</p> <p>3. ИП: стоя, ноги на ширине плеч, руки на поясе; 1- присесть, руки вытянуть вперед; 2 ип; 5 раз.</p> <p>4. ИП: сидя на полу, опираясь руками назад; 1- сделать "угол", держа ноги прямыми и поднимая вверх (не напрягать плечи); ип; повторить 5 раз.</p> <p>5. ИП: сидя на коленях, руки на поясе; 1- повернуть туловище вправо и ударить правой рукой по пятке левой ноги; тоже самое с левой стороны; повторить 5 раз.</p> <p>6. ИП: лежа на спине, руки на голове; 1- поднять правую ногу прямо и коснуться руками носков; тоже с левой стороны; повторить 5 раз.</p> <p>7. ИП: стоя, ноги на ширине плеч, руки на поясе; 1- прыжки в правую сторону с подсчетом 1-4, прыжки в левую с подсчетом 5-8, прыжки на двух ногах 9-12, пауза; повторение упражнения 2-3 раза.</p> <p>8.упражнение на дыхание</p>		
Завтрак	<p>Отрабатывать навыки аккуратного мытья рук и лица (перед приемом пищи, мытья рук, полоскания рта после). Вырабатывать привычку следить за чистотой смыва воды, чистоты полотенец, приведения внешнего вида в порядок перед зеркалом. Способствовать умению пользоваться приборами, называть блюдо, благодарить. "Вкусные блюда! Что за чудо! Мы умеем поесть с аппетитом, будем здоровы и сыты".</p> <p><i>(кгн, соц-эмоц развитие, навыки самообслуживания)</i></p>		
Подготовка к организованной деятельности (ОД)			<p>Игра "Запомни и покажи". Цель: развивать зрительное внимание, координацию движений, воображение, дружеские навыки. Ведущими могут выступать дети поочередно. Демонстрируется полный цикл движений, которые совершаются в определенный режим дня или занятий, работы человека. Например, процесс умывания, процесс одевания на улицу, процесс подстригания волос и создания прически парикмахером.</p> <p>"Поиграем в веселые игры и слепим снеговика. "Снеговик". - Снеговик, снеговик, Надел на голову парик, Распушистые ветки, А на макушке не кепка, Перевернутое ведро, И не холодно нисколько (Д. Ахметова).</p> <p>Развивающая игра "Зеркало". Цель: развивать речевую и двигательную активность детей. Ход игры. Дети становятся в круг. Выбранный при помощи считалки ребенок становится в центр круга. Все остальные произносят: Ровным кругом, Друг за другом, Эй, ребята, не зевать! Что нам Алия (Аида, Мансур и т. д.) покажет, Будем дружно выполнять. Ребенок в центре круга показывает разнообразные движения, остальные дети повторяют их.</p>

<p>ОД по расписанию организации образования</p>		<p>Физкультура-53 Развитие речи-35 "Зима". Цель: продолжать знакомить детей с характерными признаками зимы, упражнять в умении составлять рассказ по отдельным фрагментам картины, затем объединяя их в единое высказывание; формировать умение подбирать прилагательные к существительным. Игры: «Подбери признак», «Подбери слово», «Опиши картину» Музыка-35 Художественная литература-34 "Чтение произведения С. Иванова «Каким бывает снег?»". Цель: познакомить с произведением С. Иванова "Каким бывает снег"; развивать интерес к чтению художественной литературы через беседу о красоте природы. Познавательная исследовательская деятельность: «Я принесла в группу снег»</p>	<p>Основы грамоты-52 "Буква «Ё, ё»"(закрепление). Цель: формировать умение произносить, узнавать в словах Д/и: «Давай познакомимся» Д/и: «Где находится буква?» П/г: «Лодочка» Физкультура-54 Основы математики-52 "Геометрическая фигура - треугольник"(повторение) Цель: повторить виды треугольников Д/и: «Было - стало» Д/и: «На что похоже?» Практическая работа Қазақ тілі-35</p>	<p>Основы грамоты-53 "Буква «Ж, ж»". Цель: формировать умение произносить, узнавать в словах Д/и: «Давай познакомимся» Д/и: «Где находится буква?» П/г: «Лягушка» Музыка-36 Основы математики-53 "Думай, играя"(повторение). Цель: повторить виды форм, количественный счет Д/и: «Посчитай» П/у: «Формы» П/у: «Найди дорогу» Ознакомление с окружающим миром-35 "Человеческие ценности". Цель: формировать социальные навыки детей Д/и: «Цена и ценности» Проект: «Лестница счастья»</p>
<p>2-ой завтрак</p>	<p>Отрабатывать навык правильного, неспешного, аккуратного приема пищи, соблюдения правил этикета за столом. "Пусть время к завтраку летит, мы вызываем аппетит". <i>(соц-эмоц развитие, кгн, навыки самообслуживания, ознакомление с окружающим миром)</i></p>			

<p>Подготовка к прогулке</p>	<p>Отрабатывать навыки организованного, последовательного одевания, выхода на прогулку; воспитывать осознанное отношение к деятельности, чувство взаимопомощи. "Повсюду праздник, много радости. Мы быстро собираемся, намерены быстрее расти". (соц-эмоц развитие, кгн, навыки самообслуживания)</p>				
<p>Прогулка (наблюдение, трудовая деятельность, подвижная игра, самостоятельные игры)</p>			<p>Наблюдение за свиристелью. (ознакомление с окружающим миром, развитие речи, художественная литература) Цель: расширять представления детей о свиристели зимой, ее повадках, среде обитания; воспитывать бережное отношение к зимующим птицам. К нам с ветрами прилетели Стаи ярких свиристелей. Прилетели свиристели, Песню севера запели. Пусть метель, как старый мельник, Белит сосны, белит ельник - Много ягод свиристелям Заготовил можжевельник... Есть крушина, есть калина, А в колхозе, у овина, Стынет в инее рябина. Как пришла пора метелей, Налетели свиристели. Заскрипели, засвиристели... Все до ягодки поели. А. Барто - Свиристель - это зимующая птица.</p>	<p>Наблюдение за следами птиц на снегу. (ознакомление с окружающим миром, развитие речи, художественная литература) Цель: расширять знания о зимующих птицах, совершенствовать умения различать, какая это птица; воспитывать наблюдательность и внимательность. Трудовая деятельность: изготовление и уплотнение с помощью лопаток снежных построек (горка, пирамида, домик). (физическое развитие, навыки самообслуживания, ознакомление с окружающим миром) Цель: совершенствовать сильные трудовые навыки пользования лопатками, воспитывать усердие, делание доводить начатое до конца. Подвижная игра "Рыбаки и рыбки". (физическая культура, ознакомление с</p>	<p>Наблюдение за небом. (ознакомление с окружающим миром, развитие речи, художественная литература) Цель: продолжать наблюдение за небом; развивать умения сравнивать увиденное с наблюдаемым ранее, делать самостоятельные выводы; развивать эстетические чувства, объективное отношение к миру. Художественное слово. Загадка Что это за потолок? То он низок, то высок То он сер, то беловат То чуть- чуть голубоват А порой такой красивый - Кружевной и синий-синий! Трудовая деятельность: очистка дорожек от снега. (физическое развитие, навыки самообслуживания, ознакомление с окружающим миром) Цель: продолжать учить детей пользоваться пластиковой лопатой, очищать дорожки от снега; воспитывать Казахская народная подвижная игра "Волк" (Каскулак). (физическая</p>

			<p>Свиристели кочуют зимой несколько южнее своего летнего места обитания. Свиристели устраивают на соснах гнезда, скрытые от людских глаз. Зимой свиристели питаются опавшими семенами, застывшими ягодами, фруктами растений, летом – насекомыми.</p> <p>Трудовая деятельность: оформление с помощью лопаток бордюров для ограждения ледяных скульптур. <i>(физическое развитие, навыки самообслуживания, ознакомление с окружающим миром)</i></p> <p>Воспитывать у детей, умение оказывать посильную помощь взрослым.</p> <p>Подвижная игра "Два мороза". <i>(физическая культура, ознакомление с окружающим миром)</i></p> <p>Цель: развитие внимания и способности действовать по сигналу педагога.</p> <p>Подвижная игра "Не оставайся на земле". <i>(физическая культура)</i></p> <p>Цель: развивать ловкость, силу, быстроту, умение вскакивать на поверхности</p>	<p><i>окружающим миром)</i></p> <p>Цель: развивать у детей навыки бега, скорость, выносливость, ловкость; отрабатывать желание играть по правилам, умение честно играть в своей роли; воспитывать чувство дружбы, добродушия.</p> <p>Два края площадки очерчиваются. на одном конце дети, в роли рыбок. Сбоку, в середине площадки ребенок в роли рыбака. По желанию детей и по считалке выбирается рыбак (либо два рыбака). В качестве пастуха выступает педагог. Дети в роли волков стоят на своих местах.</p> <p>- Рыбки в море косяком Плывут к дому напрямиком. Рыбки, плывите! В сеть не попадите! После этих слов, рыбки плывут противоположную от себя сторону, к другому концу площадки. Рыбак выбегает, старается изловить рыбок</p> <p>Игра повторяется несколько раз.</p> <p>Примечание: пойманным считается тот, кого задела рукой: два рыбака могут стоять по обеим бокам</p>	<p><i>культура, соц-эмоц развитие, ознакомление с окружающим миром, развитие речи)</i></p> <p>Цель: развивать игровые навыки, умение проявлять внимательность, ловкость, быстроту, честность, умение играть по правилам.</p> <p>Игра проводится на воздухе (на площадке во дворе, на лужайке)</p> <p>Выбираются "волк" и "ночной сторож". Остальные игроки изображают стадо овец. Они расходятся в стороны и прячутся так, чтобы их не увидели ни "волк", ни "сторож". «Волк» завязывает голову белым платком, чтобы быть заметнее. Отыскивая спрятавшихся, он старается не попасться на глаза «сторожу». Задача "сторожа" - следить за "волком" и отгонять его. Спрятавшиеся стараются не двигаться. Если "волк" поймает кого-нибудь из игроков и их не увидит "сторож", то "волк" становится "сторожем", а пойманный игрок - "волком". "Сторож" же идет прятаться, исполняя роль овцы. Если "сторож" увидит "волка", то тут же бросается за ним в погоню, отгоняя от своего "стада". Время игры не</p>
--	--	--	--	---	--

			<p>выше земли. Выбирается один ребенок-ловишка. Остальные дети занимают места так, чтобы не касались земли. По сигналу дети бегают по площадке, по команде "Лови!" ловишка ловит детей. Самостоятельные произвольные игровые действия: "Пройди ловко". <i>(физическая культура)</i> Цель: ходьба "змейкой" между предметами.</p>	<p>площадки. Подвижные игры: "Кот и мыши", "Мяч" (разыгрываются 2-3). <i>(физическая культура, ознакомление с окружающим миром)</i> Самостоятельная свободная игровая деятельность, развитие движений. <i>(физическая культура)</i> Цель: совершенствование техники бега, формирование подвижных, энергичных движений.</p>	<p>ограничивается. В заключение отмечают лучших "волков", "сторожей" и "овец". Если "волк" увидел игрока, ему не обязательно догонять его, достаточно назвать по имени. Если "волк" назовет спрятавшегося правильно, тот должен остаться на месте (не убежать). Самостоятельная свободная игровая деятельность, развитие движений. <i>(физическая культура)</i> Цель: способствовать развитию умений запрыгивать на возвышения над землей.</p>
Возвращение с прогулки	<p>Развивать систему умений и навыков аккуратного последовательного раздевания (надевания одежды), размещения одежды в шкафу, правильного мытья рук, приведения внешнего вида перед зеркалом в порядок. "Вот, какие мы организованные, все вещи на месте, варежки рассованы. Насколько чисто мы умылись, увидим в зеркале красивом. Причесаны, опрятны, смотреться на себя приятно". <i>(физическое развитие, соц-эмоц развитие, кгн, навыки самообслуживания, ознакомление с окружающим миром, развитие речи)</i></p>				
Обед	<p>Организовать дежурства, объяснить правила сервировки стола; обратить внимание на предстоящий обед; закрепить наименования блюд; отрабатывать культуру приема пищи за столом, правила этикета; развивать навыки самоконтроля и правильные привычки. Час обеда подошел, Бесшумно сядем мы за стол. Мы умеем пользоваться столовыми приборами, Пользуемся бесшумно, и это здорово. Первое блюдо, второе блюдо, Напиток вкусный. Просто чудо! <i>(кгн, соц-эмоц развитие, навыки самообслуживания, развитие речи)</i></p>				
Дневной сон	<p>Создание комфортных условий для спокойного сна детей. <i>(музыка, физическое развитие)</i></p>				
Постепенный	<p>Художественное слово.</p>				

<p>подъем, оздоровительные процедуры</p>	<p>Мы спокойно отдыхали, Сном волшебным засыпали, Хорошо нам отдыхать, Но пора уже вставать. Завершился тихий час, Свет дневной встречает нас. Упражнение "Солнышко тянет лучи". Цель: развитие кровообращения, восстановление тонуса мышц. Ходьба по тропе здоровья с целью профилактики плоскостопия. Закреплять полученные знания и выполнять культурно-гигиенические навыки. <i>(физическая культура, кгн, соц-эмоц развитие, навыки самообслуживания, развитие речи)</i></p>				
<p>Полдник</p>	<p>Закрепить наименования блюд; отрабатывать культуру приема пищи за столом, правила этикета (умение пользоваться приборами, пережевывание, порядок на столе) развивать навыки самоконтроля и правильные привычки. <i>(кгн, соц-эмоц развитие, навыки самообслуживания)</i></p>				
<p>Самостоятельная деятельность детей (игры малой подвижности, сюжетно-ролевая, малоподвижная, дидактическая, настольные игры, изодетельность, рассматривание книг и другие)</p>			<p>Дидактическая игра "Поймай и назови цвет". Цель: упражнять детей в ловле мяча и быстром назывании известного предмета (явления, животного, птицы), окрашенного в указанный цвет; развивать сообразительность, умение различать цвета, внимание, мировоззрение. Оборудование: мяч. Дети сидят (стоят) в кругу или в ряду. Игру проводит педагог или один из выбранных детей. Сюжетно-ролевая игра "День рождения". Выявить у детей в ходе ролевой игры, как они понимают понятие "день рождения"; расширить знания о традиции называть</p>	<p>Дидактическая игра "Побери рифму". Цель: Развивать фонематический слух, слуховое внимание, воображение, память, умение подбирать слова схожие по звучанию. Ход: называется слово, бросается мяч каждому из стоящих в полукруге детей, называется слово каждому, поймавший мяч называет слово-рифму по названному слову. Например: Печка - речка. Снежок - дружок. Снежинка - пылинка. Каша - наша. Сюжетно-ролевая игра "Путешествие на самолете". Разъяснение детям, из каких действий состоит поездка на</p>	<p>Дидактическая игра "Похож – не похож". Цель: упражнять в сравнении предметов, в умении находить в них признаки различия, сходства, узнавать предметы по описанию; развивать память, речь и логическое мышление; воспитывать интерес к дидактической игре. Демонстрируются картинки с реальными признаками и признаками, не присущими реальности. Театральная постановка сказки "Морозко". <i>(художественная литература, развитие речи, ознакомление с окружающим миром)</i> Цель: развивать драматические качества, умения брать на себя роль, выражать эмоции героя,</p>

			<p>день рождения в семье; воспитывать любовь к ближнему, дружбу. Оборудование: украшения, необходимые для празднования дня рождения, искусственные формы тортов и других сладостей, вырезанные из журнала изображения; красиво упакованные подарки; Игрушечные музыкальные инструменты, микрофоны; костюмы клоуна или других персонажей.</p>	<p>самолете, какое место в аэропорту; формирование представлений о таких специалистах, как Пилот, стюардесса, бухгалтер, контролер полиции; отработка новых знаний о том, по какому порядку пассажиры могут путешествовать на самолетах; освоение ролевых действий в игре; воспитание позитивного отношения, правил общественного порядка, вежливости. Оборудование: "Борт самолета" - расстановка стульев в два ряда; образцы одежды (головные уборы) пилота, стюардессы, полицейского, бухгалтера; панель с кнопками для передвижения самолета, стоящего перед пилотом-пилотом; пустые емкости для напитков и соков; макеты блюд; макет контрольного прохода, стоящего в терминале; сумки и коробки, игрушечные чемоданы, игрушечные смартфоны; билеты и жетоны, символизирующие личность; печать; схематическое изображение</p>	<p>свободно чувствовать себя на сцене.</p>
--	--	--	--	---	--

				правил поддержания порядка перед полетом.	
Индивидуальная работа с детьми			<p>Дидактическая игра "Чей за хвост?". Цель: закреплять знания о животных, развивать память, мышление, внимание и мелкую моторику рук. Ход: однажды утром лесные животные проснулись и увидели, что у всех перепутались хвосты. У зайца хвост волка, у волка хвост лисы, у лисы хвост медведя. Все животные расстроились. Подходит ли хвост волка зайцу? Отвечая на вопрос "Чей это за хвост?" дети помогают животным найти свои хвосты. "Вот волчий хвост. Какой он?" (серый, длинный).</p>	<p>Дидактическая игра "Вежливые слова". Цель: воспитывать у детей культуру поведения, вежливость, уважение к каждому, желание помочь другу, друг другу. Ход: педагог показывает детям картинки с изображением различных сюжетов и задает вопросы. Дети подробно отвечают на вопросы.</p>	<p>Свободная игра "Назови три предмета". Цель: упражнять детей в классификации предметов; развивать мышление, память, обогащать словарь. Ход игры. - Какие предметы можно назвать одним словом? (Цветы, птицы и т. д.)</p>
Подготовка к прогулке	<p>Мотивация детей на прогулку, постановка задачи организованного сбора, тщательного осмотра внешнего вида на качество одевания, показа готовности к выходу на прогулку. "Холод - хитрое явление. Он на наше удивленье может проходить сквозь щель, где неправильно надел. Застегиваемся, заправляемся, проверяемся, на улицу отправляемся". (кзн, соц-эмоц развитие, навыки самообслуживания, развитие речи)</p>				
Прогулка			<p>Наблюдение за морозными узорами. (ознакомление с окружающим миром, развитие речи, художественная литература) Цель: рассмотреть узоры, нарисованные морозом на окне. Трудовая деятельность:</p>	<p>Наблюдение за березой зимой. (ознакомление с окружающим миром, развитие речи) Цель: развивать представления о дереве, березе в зимний период времени; закреплять знания о процессе застывания как особенности жизни</p>	<p>Наблюдение за продолжительностью дня. (ознакомление с окружающим миром, развитие речи, художественная литература) Цель: расширить представления об изменениях в природе, продолжительности дня и ночи в осенне-зимний период;</p>

		<p>очистка дорожек от снега. <i>(физическое развитие, навыки самообслуживания, ознакомление с окружающим миром)</i> Цель: продолжать учить детей пользоваться пластиковой лопатой, очищать дорожки от снега; воспитывать усердие, стремление к поставленной цели, действовать сообща, не мешать друг другу.</p> <p>Подвижная игра "Краски". <i>(физическая культура, ознакомление с окружающим миром, основы математики)</i> Цель: развивать навыки бега, реакцию, быстроту, внимательность; воспитывать дружелюбие. Дети выбирают ведущего-продавца и покупателя красок, монаха (можно по считалке), остальные дети - краски, сидят в беседке или стоят полукругом. Каждый ребенок выбирает себе наименование краски либо продавец назначает каждому, шепча на ушко. Покупатель о том, кто какая краска, ничего не знает. В первое время продавцом выступает педагог до полного усвоения процесса</p>	<p>растений зимой; воспитывать пытливість ума. Педагог предлагает рассмотреть березу со стороны, рассказать о ней, описать внешние признаки. Белая берёза Под моим окном Принакрылась снегом, Точно серебром. На пушистых ветках Снежною каймой Распустились кисти Белой бахромой. И стоит берёза В сонной тишине, И горят снежинки В золотом огне. А заря, лениво Обходя кругом, Обсыпает ветки Новым серебром. С. Есенин - Ребята, скажите, почему береза без листьев? Можно ли сказать, что береза зимой "живая"? Трудовая деятельность: кормление птиц (крохи хлеба, семечки) в отведенном месте. <i>(физическое развитие, навыки самообслуживания, ознакомление с окружающим миром)</i> Цель: развивать умение</p>	<p>воспитывать любознательность, наблюдательность. Педагог с детьми отмечают то, что дни к зиме укорачиваются, ночи удлиняются; отмечается то, что нынче вечерееет и темнее раньше, чем было в начале осени. Стали дни короче, Солнце светит мало. Вот пришли морозцы, И зима настала. И. Суриков Трудовая деятельность: установка, развешивание кормушек для птиц. <i>(физическое развитие, навыки самообслуживания, ознакомление с окружающим миром)</i> Воспитывать у детей, умение оказывать посильную помощь взрослым. Казахская народная игра "Такия тастамак!" <i>(физическая культура, ознакомление с окружающим миром, развитие речи)</i> Играющие становятся по кругу и выбирают ведущего. У него в руках тубетейка. Он обходит ребят, произнося следующие слова: "Есть идея" ("Такия тастамак")! Не спеша начинаем игру: садимся кругом". После этих слов дети</p>
--	--	--	--	---

		<p>игры. Игра начинается с диалога покупателя с продавцом: - Я - монах в синих штанах, пришел за краской. (За какой?) - За красной (синей, зеленой и проч.) Если названной краски нет, то покупатель снова начинает диалог, пока названная краска "не найдется". Если названная краска в магазине присутствует, то продавец отвечает монаху: - Есть такая! (Сколько стоит?) - Пять рублей (Монах громко хлопает по ладони продавца пять раз). При последнем хлопке названная "краска" вскакивает со своего места и бежит вокруг беседки или шеренги остальных детей. Монах пытается ее догнать. Если он догоняет краску, то сам становится краской, а пойманный участник-краска становится покупателем-монахом и игра продолжается. Если же монах не смог поймать краску, то игра начинается сначала.</p> <p>Игра-упражнение</p>	<p>подбрасывать корм для птиц в отведенном, безопасном месте (например, кормушки), стараясь не сорить; воспитывать осознанное отношение к помощи, чувство заботы о птицах.</p> <p>Свободная игра "Мышеловка". <i>(физическая культура, ознакомление с окружающим миром, основы математики)</i> Цель: развивать реакцию, умения быть внимательным, бегать быстро, во время игры менять скорость бега, играть честно. Ход игры. Играющие делятся на 2 неравные подгруппы: меньшая (например, 2 человека) образуют круг – "мышеловку", остальные "Мыши", находятся за кругом. Играющие – "мышеловка" - берутся за руки, поднимают руки вверх, образуя воротца. "Мыши" начинают вбегать в "мышеловку" и выбегать из нее. Дети, образующие "мышеловку". произносят слова: Как нам мыши надоели, Все погрызли, все поели</p>	<p>сидятся, ведущий продолжает: "Потихоньку, неторопливо обойду я вас. В это время незаметно тюбетейку подложу кому-нибудь. Если не заметишь ее, тебя тебя догоню. И тебе придется начать игру". Произнося эти слова, ведущий сначала незаметно подкладывает сзади кому-нибудь на пол тюбетейку. По окончании текста дети ищут руками вокруг себя тюбетейку; тот, у кого за спиной она оказывается, догоняет ведущего и надевает ему на голову тюбетейку. Если играющий не догонит ведущего, то ведущий должен тюбетейкой потихоньку шлепнуть игрока, догоняя его. Так они оббегают один круг. Правила игры. Во время игры нельзя оглядываться и подсматривать. Игрок с тюбетейкой догоняет ведущего по кругу только до своего места. Есть идея! (Такая тастамак!)</p> <p>Подвижная игра "Лови мяч". <i>(физическая культура)</i> Цель: совершенствовать умения обращаться с мячом двумя руками.</p> <p>Самостоятельная свободная игровая деятельность,</p>
--	--	---	---	---

		<p>"Хоккей". (физическая культура) Цель: упражнять в умении прокатывать шайбу с помощью клюшки в цель; развивать ловкость, глазомер, двигательные навыки, умение договариваться, играть по правилам. Самостоятельная свободная игровая деятельность, развитие движений. (физическая культура) Упражнять в перепрыгивании через препятствия.</p>	<p>Мышеловку мы поставим И бежать вас всех заставим! При последних словах дети опускают руки, "мышеловка" "захлопывается". Не успевшие выбежать из круга считаются пойманными и встают в круг, в "мышеловку". Самостоятельная свободная игровая деятельность: упражнения на поддержание равновесия. (физическая культура, социальное развитие) Цель: развитие выносливости.</p>	<p>развитие движений. (физическая культура) Цель: способствовать развитию умений запрыгивать на возвышения над землей.</p>
Возвращение детей домой (консультации родителям)		Советы родителям "Как преодолеть застенчивость?".	Консультация на тему: "Формирование культурно-гигиенических навыков ребенка".	Беседа "Как мы собирали елку?"

Методист: Абдикаримова А. Т.

Воспитатель: Мезенцева В. Г.

Циклограмма воспитательно – образовательного процесса

Учреждение образования: детский сад «Арай»

Группа: дошкольная группа «Фиксики»

Возраст детей: дети 5-и лет

Период составления плана: январь, 2022 - 2023 учебный год.

Режим дня	Понедельник 09.01.2023	Вторник 10.01.2023	Среда 11.01.2023	Четверг 12.01.2023	Пятница 13.01.2023
Прием детей	Осмотр кожи, внешнего вида детей; создание благоприятной среды для детей.				
Беседа с родителями,	Фотоколлаж "Как мы строили из снега". Беседы с родителями о чистоте детей.				

консультации					
Самостоятельная деятельность детей (игры малой подвижности, настольные игры, изодетельность, рассматривание книг, наблюдения, поручения, другое)	Дежурство Цель: развивать чувство ответственности за порученное дело, умения договариваться об обязанностях, способствовать развитию навыков самоорганизации. Организовать распределение дежурных: по уголку природы, по столовой, в библиотеке, по игровому оборудованию, по уголкам развития (одна пара по всем обязанностям или несколько пар отдельно). Повторить инструкции по дежурству. Следить за сменой фишек в уголке, расположением инструментария, формы на свои места.				
	Игра "Отличие домашних животных от диких". <i>(ознакомление с окружающим миром, развитие речи)</i> Условия игры: ребенок должен отличить домашнее животное от диких. И. Суриков "Вот моя деревня". <i>(развитие речи, художественная литература)</i> Вот моя деревня, Вот мой дом родной; Вот качусь я в санках По горе крутой; Вот свернули санки, И я на бок - хлоп! Кубарем качуся Под гору, в сугроб. И друзья-мальчишки, Стоя надо мной, Весело хохочут Над моей бедой. Всё лицо и руки Залепил мне снег...	Настольная игра "Путешествие в город". <i>(ознакомление с окружающим миром, основы математики, конструирование)</i> Дидактическая задача: закрепить знания детей о родном городе: кто в нем живет, трудится, какие виды транспорта есть, как оформлен город. Правила игры: подбор картинок по заданиям для своей группы: люди, транспорт, труд, оформление города. Игровые действия: поиск картинок, действие по сигналу. Артикуляционная гимнастика. 3. Александрова <i>(ознакомление с окружающим миром, развитие речи, художественная</i>	Проговаривание пальчиковой гимнастики. <i>(физическое развитие, ознакомление с окружающим миром, развитие речи)</i> - Взяли дети белый ком, (изображать ком), Будем строить снежный дом (движения, изображающие лепку снежков), Мы польем его водой, (имитировать движения), Домик будет ледяной ("поливать водой"), Ком за комом мы кладем, (ставить кулачок на кулачок), Вот и вылепили дом (рисовать в воздухе ладонями домик). Чтение стихотворения С. Баязитова "Зимой". <i>(ознакомление с окружающим миром, развитие речи,</i>	Настольная игра "Размещение предметов внутри пазла". <i>(ознакомление с окружающим миром, основы математики, конструирование)</i> Цель: развивать у детей познание, внимание, способности. Упражнение по выразительному чтению отрывка из стихотворения Н. Некрасова "Мороз, Красный нос". <i>(ознакомление с окружающим миром, развитие речи, художественная литература)</i> Цель: развивать устойчивый интерес к художественному слову, к его выразительному чтению; воспитывать наблюдательность, любовь к природе.	"Свободные игры". Цель: формировать у детей умение с помощью взрослого выбирать удобное место для игры, организовывать игровую среду. Свободная игра "Жмурки". <i>(физическое развитие, ознакомление с окружающим миром, основы грамоты, основы математика)</i> Цели: воспитывать внимание; развивать быстроту и ловкость движений. Оборудование: платок. Правила. Воспитатель назначает ведущего — жмурку. Он встает на середину площадки, ему завязывают глаза и предлагают несколько раз повернуться. Затем все дети разбегаются по команде, а жмурка старается кого-нибудь

	<p>Мне в сугробе горе, А ребятам смех! Словесная игра "Скажи наоборот". (развитие, речи, ознакомление с окружающим миром, основы математики) Цель: развивать и совершенствовать умения подбирать слова-антонимы к представленным словам; обогащать словарь, развивать мышление, речь. Холодный, твердый, близко, быстро, высоко, тонкий, ночь, зима, соленый, справа, белый, объемный.</p>	<p><i>литература)</i> Цель: активизировать умение произносить звуки с, ш в словах. Я рубашку сшила мишке Я сошью ему штанишки. Надо к ним карман пришить И конфетку положить. Конструирование из строительных материалов, деталей конструктора. Постройки из строительного материала "Снежные башни". (ознакомление с окружающим миром, основы грамоты, основы математики, конструирование) Цель: развивать умение строить конструкции по словесному описанию, на предложенную тему совместно со сверстниками; совершенствовать конструкторские навыки, мышление, восприятие, воображение.</p>	<p><i>художественная литература)</i> Цель: развивать устойчивый интерес к зимним видам спорта, к художественному слову, к его выразительному чтению. Люблю бежать по лыжне, Хрустит сверкающий наст, Сказали вечером мне: - Соревнованье у нас! Я с нетерпением ждал, Когда же утро придёт. И, наконец, день настал, К лыжне подходит народ. Волнуюсь я всё сильней, Соперник быстр и силён, Ведь с нами вместе – Копей, Известный он чемпион! "На старт!" - команда, и вот Я мчусь, хоть очень устал. Копей к победе идёт... Но я его обогнал! На этой трудной лыжне Вторым сегодня стал он. Кричат соклассники мне: "Наш дорогой чемпион!" (Сулеймен Баязитов). Словесная игра</p>	<p>...Не ветер бушует над бором, Не с гор побежали ручьи, Мороз-воевода дозором Обходит владенья свои. Глядит — хорошо ли метели Лесные тропы занесли, И нет ли где трещины, щели, И нет ли где голой земли? Пушисты ли сосен вершины, Красив ли узор на дубах? И крепко ли скованы льдины В великих и малых водах? Идет — по деревьям шагает, Трещит по замерзлой воде, И яркое солнце играет В косматой его бороде... Дидактическая игра "Назови три предмета". (ознакомление с окружающим миром, развитие речи) Цель: закреплять навыки классификации предметов; развивать мышление, память,</p>	<p>поймать. При виде какой-либо опасности играющие должны предупредить жмурку словом «огонь». Если игра проходит на открытом воздухе, выбирают ровную площадку и очерчивают границы, за которые играющие выходить не имеют права. Поймав кого-нибудь, жмурка передает свою роль пойманному. Игрок, переступивший условленную черту, считается вышедшим из игры и обязан заменить жмурку. Настольные игры "Любимые сказки". (художественная литература, развитие речи, ознакомление с окружающим миром) Цель: закрепить знания сказок, умение узнавать и называть сказки по картинкам; развивать связную речь, умение вспоминать и проговаривать известные слова того или иного героя той или иной сказки,</p>
--	---	---	---	--	--

			<p>"Какой? Какая? Какое?". <i>(развитие речи, ознакомление с окружающим миром)</i> Цель: развивать и совершенствовать умения подбирать синонимы к представленным словам; обогащать словарь, развивать мышление, речь. Снег, двор, небо, ели, снежинка, лес, ветер, дом, валенки, шарф, кофе, ноги, мой брат, стакан, дверь.</p>	<p>активизировать словарь; расширять кругозор. Ход игры. - Какие предметы можно назвать одним словом: транспорт растения, животные, предметы различного назначения. «Дикие животные!» – произносит педагог и после небольшой паузы бросает мяч ребенку. Тот отвечает: "Волк, лиса, заяц".. Усложнение. Игру можно проводить как блиц-игру, где оценивается скорость подбора необходимых слов для группы предметов.</p>	
<p>Утренняя гимнастика</p>	<p>Комплекс утренней гимнастики без предметов. <i>(ознакомление с окружающим миром, физическая культура)</i> 1. ИП: стоя, ос, руки на поясе; 1-правую (левую) руку вытянуть вправо (влево); 2-3 - шаг правой (левой) ноги в ту же сторону; ип; те же упражнения в другую сторону; 5 раз в каждую сторону. 2. ИП: стоя, ноги шире плеч, руки на поясе; 2- наклониться вправо, левая рука над головой, вытянута вправо; 3- выполнить пружинистый наклон с вытягиванием руки в ту же сторону; 4- ип; то же в другую сторону; 5 раз в каждую сторону. 3. ИП: стоя, ноги на ширине плеч, руки на поясе; 1- присесть, руки вытянуть вперед; 2 ип; 5 раз. 4. ИП: сидя на полу, упираясь руками назад; 1- сделать "угол", держа ноги прямыми и поднимая вверх (не напрягать плечи); ип; повторить 5 раз. 5. ИП: сидя на коленях, руки на поясе; 1- повернуть туловище вправо и ударить правой рукой по пятке левой ноги; тоже самое с левой стороны; повторить 5 раз. 6. ИП: лежа на спине, руки на голове; 1- поднять правую ногу прямо и коснуться руками носков; тоже с левой стороны; повторить 5 раз. 7. ИП: стоя, ноги на ширине плеч, руки на поясе; 1- прыжки в правую сторону с подсчетом 1-4, прыжки в левую с подсчетом 5-8, прыжки на двух ногах 9-12, пауза; повторение упражнения 2-3 раза. 8.упражнение на дыхание</p>				

Завтрак	<p>Отрабатывать навыки аккуратного мытья рук и лица (перед приемом пищи, мытья рук, полоскания рта после); закреплять привычку следить за чистотой смыва воды, чистоты полотенец, приведения внешнего вида в порядок перед зеркалом. Совершенствовать умения пользоваться приборами, запоминать и называть блюдо, благодарить. "За стол на завтрак мы садимся, к культуре и порядку мы стремимся. Едим бесшумно, доедаем. Благодарить не забываем". <i>(кгн, соц-эмоц развитие, навыки самообслуживания)</i></p>				
Подготовка к организованной деятельности (ОД)	<p>Динамическая минутка "Зима". <i>(ознакомление с окружающим миром, развитие речи, основы математики, физическая культура)</i> Мы сегодня на горе, (Встать, руки вверх.) Ну а горка во дворе, (Руки в стороны.) Кто на санках, (Изобразить.) Кто на лыжах, (Изобразить.) Кто подальше, (Наклон вперед, руки вперед.) Кто поближе, (Встать, руки к груди.) В горку мчимся мы бегом, (Бег на месте.) Ну а с горки – кувырком. (Присесть, согнутые в локтях руки вращать перед грудью.)</p>	<p>- Наш дом родной, наш общий дом – Земля, где мы с тобой живем! Ты только посмотри вокруг: Тут речка, там – зелёный луг, А где-то снег лежит горой, А где-то жарко и зимой, Одно у них названье есть: Леса, и горы, и моря – Всё называется Земля! <i>(ознакомление с окружающим миром, развитие речи, физическая культура)</i> Беседа о зиме. Применение мнемотехники.</p>	<p>Подвижная казахская народная игра "Бөрік-теппек". <i>(ознакомление с окружающим миром, развитие речи, физическая культура)</i> Цель: тренировать детей в бросании на дальность, развивать умение проявлять силу, ловкость, меткость, дружелюбие. Все участники игры становятся шеренгой (в один ряд) и по очереди бросают вперед малые мячи или мешочки (одинакового объема, веса). Бросивший ближе всех обязан собрать мячи (или мешочки) и раздать их остальным участникам. Кто трижды бросит мяч (или мешочек) дальше всех, выбывает из игры и считается первым победителем. В таком же порядке устанавливаются второго и третьего победителя, и на этом заканчивают</p>	<p>Дидактическая игра "Доскажи словечко". Вода. <i>(ознакомление с окружающим миром, развитие речи)</i> Цель: развивать слуховое внимание, воображение, скорость мыслительных операций. Чтобы лился дождик с неба, Чтобы росли колосья хлеба, Чтобы плыли корабли, Чтоб варили кисели, Жить нельзя нам без... (воды).</p>	<p>Словесная игра "Что где находится?". <i>(развитие, речи, ознакомление с окружающим миром, основы математики)</i> Цель: учить детей применять по смыслу предлоги к словам, определяя местонахождение названного или указанного предмета (объекта) в пространстве, на плоскости; развивать грамматический строй речи, обогащать словарь.</p>

			игру.		
<p>ОД по расписанию организации образования</p>	<p>Физкультура-55 Ознакомление с окружающим миром-36 "Свойства снега". Цель: отработать у детей элементарные знания о строении снега и его превращении в воду; развивать умения анализировать, сравнивать, делать определенные выводы, проводя трехэтапную исследовательскую работу. Наблюдение за объектом: «Виды снега» Упражнение на анализ событий: «Дополнительные свойства снега» Д/и: «Скажи наоборот» Развитие речи-36 "Зимние забавы". Цель: обобщить знания о зимних забавах, закреплять умение составлять грамматически правильно построенные предложения по иллюстрации, развивать логическое мышление. Чистоговорка: «Зима» Ма – ма - ма - на дворе зима</p>	<p>Қазақ тілі-36 Основы математики-54 "Число и цифра 4"(повторение). Цель: развивать умение находить закономерность в картинках Н/и: «Соседи» Д/и: «Засели домики» Задачи Основы грамоты-54 "Буква «Ж, ж»"(закрепление). Цель: формировать умение произносить, узнавать в словах Д/и: «Давай познакомимся» Д/и: «Где находится буква?» П/г: «Лягушка» Художественная литература-35 "Выразительное чтение стихотворения Н. Некрасова «Мороз, Красный нос»". Цель: продолжать развивать любовь к зимним явлениям природы; развивать слуховое внимание, память, воображение, речь, интонационную выразительность;</p>	<p>Физкультура-56 Развитие речи-37 "Одежда. Обувь. (Составление описательного рассказа с опорой на схему-модель)". Цель: закрепить знание предметов одежды, обуви, обобщающие слова «одежда», «обувь». Учить составлению сложносочиненных предложений по двум опорным картинкам; усвоению антонимов. Упражнять в словообразовании с помощью суффиксов. Закреплять навык составления короткого рассказа. А/г: «Паровозик» С/и: «Доскажи словечко» Музыка-37 Художественная литература-36 "Чтение русской народной сказки «Зимовье зверей»". Цель: чтение сказки "Зимовье зверей"; развивать умение</p>	<p>Основы грамоты-55 "Буква «З, з»". Цель: формировать умение произносить, узнавать в словах букву и звук (з) Д/и: «Давай познакомимся» Д/и: «Где находится буква?» П/г: «Лодочка» Физкультура-57 Основы математики-55 "Геометрическая фигура - квадрат"(повторение) Цель: повторить геометрические фигуры; обозначить их различия Д/и: «Четвертый лишний» Д/и: «На что похоже?» Практическая работа Қазақ тілі-37</p>	<p>Основы грамоты-56 "Буква «З, з»"(закрепление). Цель: формировать умение произносить, узнавать в словах букву и звук (з) Д/и: «Давай познакомимся» Д/и: «Где находится буква?» П/г: «Лодочка» Музыка-38 Основы математики-56 "Геометрическая фигура - прямоугольник"(повторение) Цель: повторить геометрические фигуры; обозначить различия между квадратом и прямоугольником Н/и: «Найди фигуру» Д/и: «На что похоже?» Практическая работа Ознакомление с окружающим миром-37 "Полезность транспорта зимой". Цель: развивать умение детей наблюдать за работой снегоуборочных машин, умение понимать важность роли транспорта в решении</p>

	<p>Ом - ом – ом - слепим снежный дом. Мы - мы - мы - дождались зимы Ды - ды - ды - на снегу следы. Д/и: «Посмотрите на картинку и составьте предложение», «Пирамида» Лепка-5 "Белка готовится к зиме". Цель: учить детей лепить из пластилина орехи для белки, используя приемы скатывания, оттягивания, делая углубления с помощью ножниц. Игра: «Запомни фотографию» (персонажи из сказок).</p>	<p>способствовать запоминанию образцов средств художественной выразительности, развитию устойчивого интереса к декламации Н. Некрасов "Мороз, Красный нос" (отрывок) ...Не ветер бушует над бором, Не с гор побежали ручьи, Мороз-воевода дозором Обходит владенья свои. Глядит — хорошо ли метели Лесные тропы занесли, И нет ли где трещины, щели, И нет ли где голой земли? Пушисты ли сосен вершины, Красив ли узор на дубах? И крепко ли скованы льдины В великих и малых водах? Идет — по деревьям шагает, Трещит по замерзлой воде, И яркое солнце играет В косматой его</p>	<p>оценивать поведение героев формировать умение отвечать на вопросы, поддерживать беседу. Игра: «Найди след животного»</p>		<p>разных жизненных ситуаций. Упражнение: «Я и моя страна» Наблюдение за трудом: «Снегоуборочные машины и люди» Упражнение на решение жизненных ситуаций: «Какая машина подходит?» Дворовая игра: «Я знаю пять названий»</p>
--	---	---	--	--	--

		бороде... Д/и: «Времена года» Н/и: «Собери куклу гулять»			
2-ой завтрак	Закреплять навыки слежения за чистотой рук, внешнего вида, стола, а также аккуратного приема пищи, соблюдения правил этикета за столом. "Пусть время к завтраку летит, мы вызываем аппетит". <i>(соц-эмоц развитие, кгн, навыки самообслуживания, ознакомление с окружающим миром)</i>				
Подготовка к прогулке	Отрабатывать навыки организованного, последовательного одевания, выхода на прогулку, умения следить за качеством застегивания и шнурования; воспитывать осознанное отношение к деятельности, чувство взаимопомощи. "Зима - любимое время года. Пусть не всегда ясная погода, и солнце светит реже, но на прогулке воздух свежий, там снег, там радость, там друзья, туда готовлюсь выйти я". <i>(соц-эмоц развитие, кгн, навыки самообслуживания)</i>				
Прогулка (наблюдение, трудовая деятельность, подвижная игра, самостоятельные игры)	<p>Наблюдение за снежинками. <i>(ознакомление с окружающим миром, развитие речи)</i> Цель: продолжать закреплять знания о свойствах снежинок, обратить внимание на то, что формы снежинок различны; способствовать развитию понимания того, что снежинка - это часть осадков в холодный период времени; учить быть внимательным, развивать познавательную активность. Загадка. Что за звездочка такая На жакете, на платке, Вся сквозная, вырезная, А сожмешь — вода в</p>	<p>Наблюдение за работой дворника. <i>(ознакомление с окружающим миром, развитие речи)</i> Цель: продолжать знакомить с работой дворника зимой, особенностями его труда по очистке двора от снега; побуждать детей говорить о том, как важен труд при его окончании; воспитывать чувство уважения к труду взрослых; способствовать развитию осмысленной речи. Загадка Он проснётся на заре, Снег расчистит на дворе. Все дорожки подметёт И песком посыпет лед.</p>	<p>Наблюдение за снегирями. <i>(ознакомление с окружающим миром, развитие речи, художественная литература)</i> Цель: расширять знания и представления о происхождении, привычках снегирей. Что за чудо: в зимний день Оживилась вся сирень. Красногрудые комочки Зашумели как листочки. Будто красных роз букеты На сирень забросил ветер. Стайки дружных снегирей Крошки кушают на ней. Вова с маленькой Танюшкой Птичкам сделали</p>	<p>Наблюдение за снегопадом. <i>(ознакомление с окружающим миром, развитие речи, художественная литература)</i> Цель: закрепить знания о сезонном явлении - снегопаде; развивать воображение, эстетическое восприятие зимнего пейзажа, развивать интерес к художественному слову, желание описывать увиденное явление природы снегопад. "Первый снег". Серебро, огни и блески, — Целый мир из серебра! В жемчугах горят березки, Черно-голые вчера. Это — область чьей-то</p>	<p>Наблюдение за снегоуборочной машиной. <i>(ознакомление с окружающим миром, развитие речи)</i> Цель: развивать представления о специальных видах транспорта, показать возможности снегоуборочной машины, значение частей в строении машины; развивать любознательность, пытливость ума. Педагог предлагает рассмотреть снегоуборочную машину в действии. - Ребята, что это? - Да. Это один из специальных видов транспорта - снегоуборочная машина.</p>

<p>руке? (Снежинка) Стихотворение. Д. Ахметова "Снежинка". Снежинка из тучи летела к земле, Тихонько, неспешно кружилась. Снежинка ко мне прилегла на плечо, Как брошка за ворс зацепилась. Сверкает на солнце и слепит глаза Как звездочка самая яркая. Снежинка - она ведь та же слеза, Дождинка, подарок осадковый. Исследования. Наблюдать, как быстрее тает снег. В перчатках или на руках? Почему? Что происходит со снегом?</p> <p>Трудовая деятельность: очистка поверхностей игрового оборудования от снега. <i>(физическое развитие, соц-эмоц развитие, ознакомление с окружающим миром)</i> Цель: формировать и отрабатывать навыки сильного труда, разгребания снега</p>	<p>(Дворник) - Расскажите, почему мы называем профессию "дворник"? Насколько важен его труд? Как вы докажете? Как вы думаете, пока мы на прогулке, успеет ли дворник расчистить весь двор? После того, как дети решат помочь взрослому, педагог предлагает запланировать трудовые действия, разделить на команды, напоминает о технике безопасности, назначает ответственных за участки. В конце дети прибирают оборудование в отведенное место, делают выводы.</p> <p>Трудовая деятельность: сбор снега в сугробы для снежных скульптур. <i>(физическое развитие, соц-эмоц развитие, ознакомление с окружающим миром)</i> Цель: продолжать учить детей пользоваться</p>	<p>кормушки. Н. Заболоцкий Педагог предлагает отыскать на участке взглядом названных птиц, внимательно рассмотреть, называть характерные внешние черты. Предлагается определить причины, почему снежиры не улетают в теплые края, остаются зимовать. Дети могут определить, что для снежирей зимой достаточно растительного застывшего корма (спелая рябина, калина), помогает пережить им холода толстый пуховый слой под крыльями.</p> <p>Трудовая деятельность: оформление с помощью лопаток бордюров для ограждения ледяных скульптур. <i>(физическое развитие, соц-эмоц развитие, ознакомление с окружающим миром)</i> Цель: развивать навыки сильной помощи взрослым, желание выполнять работу аккуратно.</p>	<p>грезы, Это — призраки и сны! Все предметы старой прозы Волшебством озарены. Экипажи, пешеходы, На лазури белый дым. В. Брюсов Трудовая деятельность: очистка дорожек от снега. <i>(физическое развитие, соц-эмоц развитие, ознакомление с окружающим миром)</i> Цель: продолжать учить детей пользоваться пластиковой лопатой, очищать дорожки от снега; воспитывать усердие, стремление к поставленной цели, действовать сообща, не мешать друг другу.</p> <p>Подвижная игра "Ак серек – Көк серек". <i>Казахская народная игра. (физическая культура, соц-эмоц развитие, ознакомление с окружающим миром, развитие речи)</i> Цель: способствовать развитию умения играть в команде, брать на себя ответственность; развивать быстроту,</p>	<p>Для чего снегоуборочная машина? Педагог перед тем, как рассказывать о частях машины, предупреждает о технике безопасности, о том, что за работой техники можно наблюдать в безопасном, отдаленном месте. Педагог предлагает обратить внимание на работу машины, принцип сбора снега, рассказывает о ключевых частях машины: двигатель, ковш, шнек, крыльчатка выброса снега, канал выбрасывателя снега. Не так важна шина в снегоуборочной машине. Важна крыльчатка, глубокий ковш, Двигатель мощный тоже хорош. Задаются вопросы о том, что удивляет детей в процессе уборки снега машиной. В конце, при организации выводы педагог отмечает: какой бы мощной не была машина, ею управляет человек, поэтому важно освоение человеком профессии управления</p>
---	---	--	---	---

<p>пластиковой лопатой (сбор в специальном месте); развивать понимание необходимости и важности труда для беспрепятственных игр.</p> <p>Подвижные игры: "Метель", "Давайте попрыгаем". (ознакомление с окружающим миром, физическая культура)</p> <p>Цель: учить бегать один за другим между снежными постройками, не задевая предметами, учить быстро действовать по сигналу педагога.</p> <p>Игра-упражнение "Байга". (физическая культура)</p> <p>Цель: упражнять в умении бегать с ускорением; развивать двигательные навыки.</p> <p>Подвижная игра "Сбей кеглю". С клюшкой. (физическая культура)</p> <p>Цель: учить фиксировать возможность забросить шайбу клюшкой в цель, сбивая кеглю.</p> <p>Самостоятельная</p>	<p>пластиковой лопатой, осознанно выполнять поручения по сбору снега в сугроб в отведенном месте, помогать дворнику; воспитывать желание действовать сообща, не мешать друг другу.</p> <p>Подвижная игра "Ловцы оленей".</p> <p>Вариант-2. (физическая культура, соц-эмоц развитие, ознакомление с окружающим миром)</p> <p>Цель: совершенствовать умения слаженно играть в парах, в команде, не сталкиваясь; развивать ловкость, реакцию, быстроту, навыки бега с разной скоростью, умение координировать движения; воспитывать дружелюбие.</p> <p>Подвижные игры: "Дед Мороз", "На елке". (ознакомление с окружающим миром, физическая культура)</p> <p>Цель: учить свободно бегать, не сталкиваясь друг с другом; действовать быстро по</p>	<p>Игра "Солнце и планеты". (физическая культура, ознакомление с окружающим миром, развитие речи, основы математики)</p> <p>Цель: развивать умения играть по правилам, быть внимательным, выдержанным; упражнять память, зрительное восприятие, коммуникативные навыки; воспитывать интерес к окружающему миру.</p> <p>Оборудование: цветные фишки (цветов спектра, оттенков основных цветов).</p> <p>Игра-упражнение "Воробей". (ознакомление с окружающим миром, физическая культура)</p> <p>Цель: упражнять в умении передвигаться боком по ограниченной поверхности; развивать координацию движений, двигательные навыки.</p> <p>Игра-упражнение "Кенгуру". (физическая культура)</p> <p>Цель: упражнять в умении выполнять прыжки на двух ногах с</p>	<p>силу, ловкость, выдержку; воспитывать чувство сплоченности, дружбы.</p> <p>Игра-упражнение "Хоккей". (физическая культура)</p> <p>Цель: упражнять в умении прокатывать шайбу с помощью клюшки в цель; развивать ловкость, глазомер, двигательные навыки, умение договариваться, играть по правилам.</p> <p>Самостоятельная свободная игровая деятельность: развитие движений. (физическая культура)</p> <p>Цель: совершенствование техники прыжков с места в длину.</p>	<p>машиной.</p> <p>Трудовая деятельность: изготовление и уплотнение с помощью лопаток снежных построек (горка, пирамида, домик). (физическое развитие, соц-эмоц развитие, ознакомление с окружающим миром)</p> <p>Цель: совершенствовать посильные трудовые навыки пользования лопатками, воспитывать усердие, желание доводить начатое до конца.</p> <p>Подвижная игра "Кошки-мышки". (физическая культура, соц-эмоц развитие, ознакомление с окружающим миром, основы математики)</p> <p>Цели: развивать координацию коллективных действий; учиться ориентироваться в пространстве.</p> <p>Игра-упражнение "Воробей". (ознакомление с окружающим миром, физическая культура)</p> <p>Цель: упражнять в</p>
--	--	---	--	--

	<p>свободная игровая деятельность: "Кто следующий?". Цель: учить прыгать в длину, стоя и бегая на одном месте.</p>	<p>знаку педагога; повышать эмоциональный настрой детей. Самостоятельная свободная игровая деятельность, развитие движений. Цель: способствовать развитию моторики (бег, прыжки, метание снежных комков в цель).</p>	<p>продвижением вперед, развивать ловкость, силу, двигательные навыки. Самостоятельная свободная игровая деятельность, способствовать развитию двигательных навыков (бег, прыжки, метание снежных фигур в цель).</p>	<p>умении передвигаться боком по ограниченной поверхности; развивать координацию движений, двигательные навыки. Самостоятельная свободная игровая деятельность, развитие движений. Цель: совершенствовать умения ползать, как "змейка"; упражнять в беге по окружности предметов, расставленных в ряд.</p>
Возвращение с прогулки	<p>Отрабатывать систему умений и навыков аккуратного последовательного раздевания (надевания одежды), размещения одежды в шкафу, сушки обуви, варежек и перчаток в отведенном месте; развивать навыки самопроверки в процессе мытья, вытирания рук, приведения внешнего вида перед зеркалом в порядок, пользования расческой, щеткой для одежды. "В глаза друзей как в зеркало гляжусь, на них, бывает, положусь. Ведь мы друг другу помогаем, друг друга хорошо мы знаем". <i>(физическое развитие, соц-эмоц развитие, кгн, навыки самообслуживания, ознакомление с окружающим миром, развитие речи)</i></p>			
Обед	<p>Организовать дежурства, объяснить правила сервировки стола; обратить внимание на предстоящий обед; закрепить наименования блюд; отрабатывать культуру приема пищи за столом, правила этикета; развивать навыки самоконтроля и правильные привычки. Ну скажите мне, ребята, Что сегодня на обед? Суп горячий, борщ со свёклой, И салат, и винегрет. А ещё компот со сливой И пирог с вареньем есть. Очень вкусно и красиво. Приглашаем всех поест. <i>(кгн, соц-эмоц развитие, навыки самообслуживания, развитие речи)</i></p>			
Дневной сон	<p>Создание комфортных условий для спокойного сна детей. <i>(музыка, физическое развитие)</i></p>			
Постепенный подъем, оздоровительные процедуры	<p>Художественное слово. Реснички поднимаются, Глазки открываются. Вы спокойно отдыхали,</p>			

	<p>Сном волшебным крепко спали, Но уже звенит звоночек, Ты вставай скорей дружок, Одеяло убери и зарядочку начни. Упражнение "Зверята тянут лапки". Цель: развитие кровообращения, восстановление тонуса мышц. Ходьба по тропе здоровья с целью профилактики плоскостопия. Закреплять полученные знания и выполнять культурно-гигиенические навыки. <i>(физическая культура, кгн, соц-эмоц развитие, навыки самообслуживания, развитие речи)</i></p>				
Полдник	<p>Закрепить наименования блюд; отрабатывать культуру приема пищи за столом, правила этикета (умение пользоваться приборами, пережевывание, порядок на столе) развивать навыки самоконтроля и правильные привычки. "Полдник подошел, как же хорошо: вкусное блюдо, просто чудо!" <i>(кгн, соц-эмоц развитие, навыки самообслуживания)</i></p>				
Самостоятельная деятельность детей (игры малой подвижности, сюжетно-ролевая, малоподвижная, дидактическая, настольные игры, изобразительность, рассматривание книг и другие)	<p>Логическая игра "Что это было раньше?". <i>(ознакомление с окружающим миром, развитие речи, основы математики)</i> Закрепить знания детей об окружающих предметах и явлениях, о жизни человека и животных; развивать логическое мышление, память, воображение; воспитывать смекалку, сообразительность. Оборудование: предметные картинки или мнемокарточки. Педагог может передавать задания только словами. Сюжетно-ролевая игра "Путешествие на самолете". <i>(ознакомление с окружающим миром,</i></p>	<p>Дидактическая игра "Правильно, неправильно?" (описание через прилагательное). <i>(ознакомление с окружающим миром, развитие речи)</i> Слушание описания прилагательными особых качеств известного детям животного (человека, явления), выявление правильности или неправильности описания, стимулирование к высказыванию правильного варианта; закрепление знаний о закономерностях окружающего мира; развитие речи, мышления; расширение кругозора.</p>	<p>Дидактическая игра "Найди место картинке в цепочке". <i>(ознакомление с окружающим миром, развитие речи, основы математики)</i> Учить детей помещать картинку в логическую цепочку; побуждать к познанию, объяснению тайны явлений и событий в окружающей среде; воспитывать интеллект, проницательность. Оборудование: подборки картинок, описывающих одно явление, событие или сказочную сеть. Сюжетно-ролевая игра "Цирк". <i>(ознакомление с окружающим миром, развитие речи, физическая культура)</i> Формировать в</p>	<p>Сюжетно-ролевая игра "Магазина одежды". <i>(ознакомление с окружающим миром, развитие речи)</i> Закреплять представления детей о специфике работы магазина "Одежда", продавца одежды; осваивать действия в роли продавца и покупателя; воспитывать положительное отношение, правила общественного порядка. Оборудование: полки, коробки, крючки, выкройки одежды (наглядность сшита специально для куклы); игрушечные смартфоны, платежные карточки, сумки, денежные бумаги; куклы. Логическая игра. "Что</p>	<p>Развивающая игра "Сломанный телефон". <i>(ознакомление с окружающим миром, развитие речи)</i> Развитие слуховых, тактильных, мыслительных способностей детей; воспитание организованности. Чтение сказки с показом иллюстраций либо просмотр (мультфильм) сказки Г.Х. Андерсена "Снежная королева". <i>(художественная литература, ознакомление с окружающим миром, развитие речи)</i> Цель: закреплять содержание сказки посредством рассматривания</p>

	<p><i>развитие речи</i>) Разъяснение детям, из каких действий состоит поездка на самолете, какое место в аэропорту; формирование представлений о таких профессиях, как пилот, стюардесса, бухгалтер, контролер полиции; отработка новых знаний о том, по какому порядку пассажиры могут путешествовать на самолетах; освоение ролевых действий в игре; воспитание позитивного отношения, правил общественного порядка, вежливости.</p>	<p>Ответы детей могут быть такими: "Яблоко не кубик, а шарик", "Снег не горячий, а холодный", "В день рождения настроение будет не мрачным, а веселым", "Когда вырастет ствол дерева, он станет не тонким, а толстым" и т.д. Педагог может давать задания только в зависимости от животных или явлений. Вариантов этой игры много. Сюжетно-ролевая игра "Супермаркет". <i>(ознакомление с окружающим миром, развитие речи)</i> Объяснять детям о деятельности "супермаркета"; давать сведения о том, что в супермаркете продаются различные товары; осваивать действия в роли продавца и покупателя; воспитывать положительное отношение, правила общественного порядка.</p>	<p>понимании детей представления о работающей в цирке самодеятельности (клоун, гимнастка, волшебница, жонглер, дрессировщик животных); объяснять работу цирковых самодеятельных артистов; воспитывать трудолюбие, выносливость, вежливость, здоровый образ жизни. Оборудование: игрушечные инструменты, модели, необходимые артистам, работающим в цирке (мячи, игрушечные животные, головные уборы, палки, модели спортивной одежды, гимнастические погремушки, костюмы).</p>	<p>это было раньше?". <i>(ознакомление с окружающим миром, развитие речи, основы математики)</i> Закрепить знания детей об окружающих предметах и явлениях, о жизни человека и животных; развивать логическое мышление, память, воображение; воспитывать смекалку, сообразительность. Оборудование: предметные картинки или мнемокарточки. Педагог может передавать задания только словами.</p>	<p>иллюстраций (фильма) уточнять представления о зимних явлениях, содержания и последовательности сюжетов, побуждать к обсуждению причин поведения главных героев; воспитывать доброту, отзывчивость, целеустремленность, любовь к ближнему.</p>
<p>Индивидуальная работа с детьми</p>	<p>Развитие речи ребенка "Мороз". (развитие</p>	<p>Дидактическая игра "Найди лишнее".</p>	<p>"Зима". <i>(развитие речи, ознакомление с</i></p>	<p>Дидактическая игра. "Когда это бывает?".</p>	<p>Дидактическая игра "Лабиринт".</p>

	<p>речи, ознакомление с окружающим миром) - Ой мороз, мороз, мороз Брось ты эти штучки! Перестань мороз шалить, Перестань кусаться, Дай немножко поиграть, С горки покататься! (Белкин И.)</p>	<p><i>(ознакомление с окружающим миром, основы математики)</i> Цель: развитие мыслительных способностей детей. Ход: педагог предлагает карточки каждому ребенку. Просит найти лишнее изображение на карточке и объяснить смысл. Говорит, что изображено на карточке, перечеркивает лишнее карандашом: например, здесь больше снега, потому что снег идет зимой.</p>	<p><i>окужающим миром)</i> - Всюду снег, в снегу дома — Привезла его зима. К нам спешила поскорей, Привезла нам снегирей. От зари и до зари Славят зиму снегири. Дед Мороз, как маленький, Пляшет у завалинки. А я тоже могу Так плясать на снегу.</p>	<p><i>(ознакомление с окружающим миром, развитие речи)</i> Цель: учить детей в полной мере различать времена года, находить различные изменения времен года, работать над картинками. Обогащение словарного запаса. Скороговорки: В зимний холод всякий молод. Всякий молод в зимний холод. Белый снег, белый мел, Белый заяц – тоже бел. А вот белка не бела, Белой даже не была!</p>	<p><i>(ознакомление с окружающим миром, развитие речи, основы математики, физическая культура)</i> Цель игры: учить детей быстро двигаться. Ход игры: педагог предлагает построить лабиринт (цвет), дети проходят лабиринт, говорят, где было сложно, неудобно. "Гололед". <i>(ознакомление с окружающим миром, развитие речи)</i> - Гололед, гололед... Лед у дома, у ворот. Я люблю скользить по льду, Хоть куда по льду пойду. Но едва лишь сделал шаг, На дорожку тут же – шмяк! Как же в садик мне дойти? Не ползком туда ж ползти?! Гололед, гололед... По чуть-чуть скольжу вперед.</p>
<p>Подготовка к прогулке</p>	<p>Мотивация детей на прогулку, постановка задачи организованного сбора, тщательного осмотра внешнего вида на качество одевания, показа готовности к выходу на прогулку. "Правильно застегнулся - улыбнулся. Оделся, правильно заправился, со всеми стежками справился. Это было нелегко, зато бегать будет легко". <i>(кгн, соц-эмоц развитие, навыки самообслуживания, развитие речи)</i></p>				

<p>Прогулка</p>	<p>Наблюдение за движущимся транспортом (специальным в том числе (скорая помощь, пожарная машина, полицейская машина, снегоуборочная машина)). (ознакомление с окружающим миром, развитие речи) Цель: развивать умения наблюдать за движущимся транспортом, замечать общие и характерные черты и качества машин; развивать умения замечать визуальную разницу от потока машин днем и вечером; закрепить правила дорожного движения. "Запрещается — Разрешается!" И проспекты, и бульвары — Всюду улицы шумны, Проходи по тротуару Только с правой стороны! Тут шалить, мешать народу За-пре-ща-ет-ся! Быть примерным</p>	<p>Наблюдение за ветром. (ознакомление с окружающим миром, развитие речи, художественная литература) Цель: расширять и пополнять знания о ветре; показать на практике возможности конструкций для наблюдения направления, силу ветра; познакомить с понятием "флюгер", "анемометр с крыльчаткой"; воспитывать наблюдательность. Кто из вас, на севере или юге, На крыше нашей видел флюгер? Флюгер, он для нас как будто бы флажок, Флюгер - это чудо-петушок. Флюгер крутится на спице, Ему, поверьте, не сидится. Его раскручивает ветер, Со всей силой, что есть на свете. Д. Ахметова Педагог показывает (на крыше зданий или на</p>	<p>Наблюдение за состоянием погоды. (ознакомление с окружающим миром, развитие речи, художественная литература) Цель: развивать умения вести наблюдение за состоянием погоды по обговоренному плану (температурные ощущения, наличие ветра, состояние неба, одежда по погоде); воспитывать объективное восприятие мира, любовь к природе. Наблюдение: информировать детей об изменениях природных явлений в неживой природе: понижение температуры - холод; пасмурные дни - серое небо, пасмурно, движущиеся облака, редко всходит солнца, наличие осадков (дождь или снег). Пословицы о погоде. Солнце на лето, зима на мороз. Зимой солнце, что мачеха: светит, да не греет. В рукавицу ветер не</p>	<p>Наблюдение за снегоуборочной машиной. (ознакомление с окружающим миром, развитие речи, художественная литература) Цель: расширять представления о значении использования машин в труде, особенностях их строения; воспитывать интерес к технике и уважение к труду взрослых. Стихотворение Сколько снега?! Снег повсюду, Поднимает ветер вьюгу. Не проехать, не пройти, Следов вчерашних не найти. Покрыто снегом все кругом: Столбы, деревья, милый дом. Покрыты дворики, дороги, Карнизы, крыши и пороги. И чтобы справиться с белой корочкою, Машину позовем снегоуборочную. Большим ковшом</p>	<p>Наблюдение за грузовым транспортом (уборка снега на улицах). (ознакомление с окружающим миром, развитие речи, художественная литература) Цель: закрепить знания о грузовом транспорте, знать правила дорожного движения; формировать интерес к технике и труду взрослых; способствовать пониманию того, что самосвал вывозит много снега, у него много мощи. А. Барто "Жил на свете самосвал". Жил на свете самосвал, Он на стройке побывал, Подкатил с утра к воротам. Сторожа спросили: - Кто там? - Самосвал ответил так: - Я привез отличный шлак. Молодчина самосвал, Где он только не бывал! Он кирпич возил и гравий, Но, увы, застрял в канаве! Буксовал он, буксовал,</p>
------------------------	---	---	---	--	--

	<p>пешеходом Разрешается... В. Семернин Педагог предлагает рассказать о том, все ли машины в потоке одинаковые по своему назначению. Можно обратиться к работе синего проблескового маячка. - И карета скорой помощи, и пожарная машина, и полицейская машина, и снегоуборочная машина могут передвигаться по автодороге свободно, так как на макушке этих транспортных средств кружит синий проблесковый маячок. Маячок - это сигнал о том, что машину нужно пропустить, объехать, не мешать ее движению. Предлагается рассказать о видах специальных транспортных средств, поделиться собственным опытом, связанной с одним из них. Подвижная игра "Найди себе пару". (физическая культура, основы математики,</p>	<p>картинке) флюгер, предлагает рассказать о нем, его функции. Флюгер - это металлическая конструкция на макушках крыш, с помощью которой можно узнать направление и силу ветра. Также педагог может обратить внимание анемометр с крыльчаткой, с помощью которого измеряется сила ветра. Задаются вопросы, для чего нужно измерять силу ветра. Выслушиваются предположения, ответы. Детей подводят к тому, что, зная о силе ветра, можно планировать работу тех или иных служб, предупредить аварии, получение травм на дорогах. Подвижная игра "Кошки-мышки". (физическая культура, соц-эмоц развитие, ознакомление с окружающим миром, основы математики)</p>	<p>изловишь. Шубе верь, а погоде не верь. Не бывает плохой погоды, бывает плохая одежда. Не все тучи за собой дождь несут. Предлагается вспомнить ощущения температуры на воздухе днем и вечером, поделиться впечатлениями. Дети приходят к выводу, что температура к вечеру понижается, становится холоднее. Педагог обращает внимание на наличие, нехватку света от солнца, наступление зимних сумерек. Игра-упражнение "Байга". (физическая культура) Цель: упражнять в умении бегать с ускорением; развивать двигательные навыки. Игра-упражнение "Хоккей". (физическая культура) Цель: упражнять в умении прокатывать шайбу с помощью клюшки в цель; развивать ловкость,</p>	<p>подталкивая горы снега Машина нам откроет поле для ходьбы и бега. Снег убирать машине нет, не страшно, Она работает, сгребает снеговальни. Д. Ахметова Исследования. Сравнение снегоуборочной машины и машины скорой помощи. Трудовая деятельность: очистка дорожек от снега. (физическое развитие, соц-эмоц развитие, ознакомление с окружающим миром) Цель: продолжать учить детей пользоваться пластиковой лопатой, очищать дорожки от снега; воспитывать усердие, стремление к поставленной цели, действовать сообща, не мешать друг другу. Подвижная игра "Ловцы оленей". Вариант-2. (физическая культура, соц-эмоц развитие, ознакомление с окружающим миром) Цель: совершенствовать умения слаженно играть</p>	<p>Еле вылез самосвал. Говорит: - Меня не троньте, Я сегодня на ремонте. А. Барто Трудовая деятельность: изготовление и уплотнение с помощью лопаток снежных построек (горка, пирамида, домик). (физическое развитие, соц-эмоц развитие, ознакомление с окружающим миром) Цель: совершенствовать сильные трудовые навыки пользования лопатками, воспитывать усердие, желание доводить начатое до конца. Подвижная игра "Хитрая лиса". (физическая культура, соц-эмоц развитие, ознакомление с окружающим миром) Цель: совершенствовать у детей навыки бега по сигналу "Я - лиса!", развивать умение на бегу ни с кем не сталкиваться; не наталкиваясь друг на друга, развивать</p>
--	---	---	---	--	--

	<p><i>ознакомление с окружающим миром)</i> Цель: развивать умение находить себе пару, среди группы детей по флажок (фишку) идентичного цвета как у себя; развивать внимание, ориентировку в пространстве, ловкость, дружелюбие. Оборудование: флажки разного цвета по количеству детей (по паре одинакового цвета). Дети получают по одному флажку (фишке). Первый сигнал - дети разбегаются по площадке. Второй сигнал - дети ищут себе пару, становятся в пары. В игре должно принимать нечетное количество детей, чтобы один из играющих оставался без пары. Оставшийся без пары ребенок демонстрирует один из своих талантов. Игра заводится снова. Игра-упражнение "Хоккей". <i>(физическая культура)</i> Цель: упражнять в</p>	<p>Цели: развивать координацию коллективных действий; учиться ориентироваться в пространстве. Игра-упражнение "Найди свое место". <i>(физическая культура)</i> Цель: упражнять в умении бегать по сигналу с ускорением, умении занимать место на возвышении, развивать двигательные навыки. развивать двигательные навыки. Игра-упражнение "Кенгуру". <i>(физическая культура)</i> Цель: упражнять в умении выполнять прыжки на двух ногах с продвижением вперед, развивать ловкость, силу, двигательные навыки.</p>	<p>глазомер, двигательные навыки, умение договариваться, играть по правилам. Игра-упражнение "Между предметами". <i>(физическая культура)</i> Цель: упражнять в умении катать мячи между предметам, развивать двигательные навыки.</p>	<p>в парах, в команде, не сталкиваясь; развивать ловкость, реакцию, быстроту, навыки бега с разной скоростью, умение координировать движения; воспитывать дружелюбие. Самостоятельная свободная игровая деятельность, развитие движений. <i>(физическая культура)</i> Упражнять в перепрыгивании через препятствия.</p>	<p>внимание, ловкость, быстроту, ориентировку в пространстве; воспитывать дружелюбие, честность и отзывчивость. Игра-упражнение "Брось далеко". <i>(физическая культура)</i> Цель: упражнять в умении метать мячи правой рукой в дальность; развивать меткость, глазомер, двигательные навыки. Самостоятельная свободная игровая деятельность: упражнения на поддержание равновесия. <i>(физическая культура, соц-эмоц развитие)</i> Цель: развитие выносливости.</p>
--	---	--	---	--	---

	<p>умении прокатывать шайбу с помощью клюшки в цель; развивать ловкость, глазомер, двигательные навыки, умение договариваться, играть по правилам.</p>				
<p>Возвращение детей домой (консультации родителям)</p>	<p>Беседа о музыкальных способностях детей.</p>	<p>Фотоколлаж "Как мы строили из снега".</p>	<p>Проведение консультаций с родителями "Безопасность ребенка в центре внимания".</p>	<p>Беседы с родителями о чистоте детей.</p>	<p>Беседа об организации детской библиотеки на дому.</p>

Методист: Абдикаримова А. Т.

Воспитатель: Мезенцева В. Г.

Циклограмма воспитательно – образовательного процесса

Учреждение образования: детский сад «Арай»

Группа: дошкольная группа «Фиксики»

Возраст детей: дети 5-и лет

Период составления плана: январь, 2022 - 2023 учебный год.

Режим дня	<i>Понедельник 16.01.2023</i>	<i>Вторник 17.01.2023</i>	<i>Среда 18.01.2023</i>	<i>Четверг 19.01.2023</i>	<i>Пятница 20.01.2023</i>
Прием детей	Осмотр кожи, внешнего вида детей; создание благоприятной среды для детей.				
Беседа с родителями, консультации	Анкетирование "Закаливание в семье". О выставке рисунков "Сказки о животных".				
Самостоятельная деятельность детей (игры малой подвижности, настольные игры, изобразительность, рассматривание книг, наблюдения, поручения, другое)	<p>Дежурство Цель: развивать чувство ответственности за порученное дело, умения договариваться об обязанностях, способствовать развитию навыков самоорганизации. Организовать распределение дежурных: по уголку природы, по столовой, в библиотеке, по игровому оборудованию, по уголкам развития (одна пара по всем обязанностям или несколько пар отдельно). Повторить инструкции по дежурству. Следить за сменой фишек в уголке, расположением инструментария, формы на свои места.</p>				
	<p>Настольная игра "Мозаика". (основы математики, физкультура, основы математики) Цель: учить детей находить и размещать другую часть представленных картинок. Развивать находчивость. Динамическое упражнение "Снеговик в лесу пропал". (развитие речи, ознакомление с окружающим миром)</p>	<p>Упражнение по выразительному чтению стихотворения С. Есенина "Береза". (ознакомление с окружающим миром, развитие речи, художественная литература) Цель: развивать устойчивый интерес к художественному слову, к его выразительному чтению; воспитывать наблюдательность, любовь к природе. "Береза"</p>	<p>Словесная игра "Подбери однокоренные слова". (развитие, речи, ознакомление с окружающим миром) Цель: вырабатывать умение подбирать к представленным словам однокоренные слова, например, к словам "снег", "зима", "лес". Чтение стихотворения "Белочка" З. Александровой (развитие речи, художественная</p>	<p>Словесная игра "Угадай, кто позвал". (ознакомление с окружающим миром, развитие речи) Дидактическая задача: упражнять слуховой анализатор, воспитание у детей доброжелательного отношения к сверстникам, внимания, памяти, желания играть вместе. Правила игры: один</p>	<p>Настольная игра "Потерянный предмет". (ознакомление с окружающим миром, развитие речи) Ход: педагог кладет на стол несколько предметов. После того, как ребенок внимательно смотрит на них, педагог убирает один из предметов. Ребенок должен найти, какой предмет исчез. Количество предметов можно увеличивать</p>

	<p>Снеговик в лесу пропал, (Поднимают обе руки вверх, пальцы раскрыты, руки скрещены) Он куда-то убежал. (Указательным и средним пальцами правой руки изображают бег) Может, испугался волка? (Обнимают себя руками, изображая страх) Может, заяк сбил с дороги? (Показывают руками ушки) И в сугробах тонут ноги? (Поочередно высоко поднимают ноги) Дидактическая игра "Назови три предмета". (ознакомление с окружающим миром, развитие речи) Цель: закреплять навыки классификации предметов; развивать мышление, память, активизировать словарь; расширять кругозор. Ход игры. - Какие предметы можно назвать одним словом: транспорт растения, животные, предметы различного назначения? "Дикие животные!" – произносит педагог и</p>	<p>Белая береза Под моим окном Принакрылась снегом, Точно серебром. На пушистых ветках Снежною каймой Распустились кисти Белой бахромой. И стоит береза В сонной тишине, И горят снежинки В золотом огне. А заря, лениво Обходя кругом, Обсыпает ветки Новым серебром. С. Есенин Дидактическая игра "Кто кем был?". (ознакомление с окружающим миром, развитие речи, основы математики) Цель: развивать слуховое внимание, воображение, память, мышление, активизировать словарь. Описание: ребенок должен назвать состояние, предшествовавшее тому, что называет ему воспитатель. Например: Кем (чем) был(а) медведь (лиса, заяц, еж, белка, курица, рыба, снег, мама,</p>	<p><i>литература, ознакомление с окружающим миром)</i> Белая грудка, В чашу ускачет, Рыженький хвостик. Но ненадолго. Сказка приходит К Оле вернется, К Оленьке в гости. Прыгнет на елку, Сказка лесная, Кинется шишкой, Белка живая Выпросит булку. Скачет по соснам, Олю с собой Хвост развевая. Зовет на прогулку. Прыгнет в беседку, Вместе попрыгать Схватит конфетку Ловко и метко И удирает С ветки на ветку, С ветки на ветку. С ветки на ветку! З. Александрова Коммуникативная игра "Руки знакомятся, руки ссорятся, руки мирятся". (физкультура, ознакомление с окружающим миром) Цель: развить умения</p>	<p>из детей закрывает глаза, другой ребенок зовет его по имени. Ребенок с закрытыми глазами должен определить по голосу, кто его позвал. Игровая деятельность: определение человека по голосу. Настольная игра "Составь картинку" (дикие животные). (ознакомление с окружающим, основы математики, развитие, речи) Цель: совершенствовать навыки детей в конструировании целого из отдельных частей предмета; воспитывать волю, целеустремленность, умение доводить начатое до конца. Ход. В коробке будут целые картинки с изображением различных силуэтов (животных). Во второй - эти же рисунки, разрезанные на несколько мелких частей. Педагог</p>	<p>постепенно. Игра-лото "Дикие животные". (ознакомление с окружающим миром, развитие речи) Цель: закреплять представления о диких животных, их особенностях зимования, развивать мышление, речь. После заполнения карт предлагается составить рассказ о животных, обитающих в нашей стране. Подвижная казахская народная игра "Бөрік-телпек". (ознакомление с окружающим миром, развитие речи, физическая культура) Цель: тренировать детей в бросании на дальность, развивать умение проявлять силу, ловкость, меткость, дружелюбие. Все участники игры становятся шеренгой (в один ряд) и по очереди бросают вперед малые мячи или мешочки (одинакового объема,</p>
--	--	--	--	--	--

	<p>после небольшой паузы бросает мяч ребенку. Тот отвечает: "Волк, лиса, заяц".</p> <p>Усложнение. Игру можно проводить как блиц-игру, где оценивается скорость подбора необходимых слов для группы предметов.</p>	<p>дедушка)?</p> <p>Дидактическая игра "Ассоциации" (Зима) <i>(соц-эмоц развитие, ознакомление с окружающим миром, развитие речи)</i></p> <p>Цель: уточнить знания детей о времени года зима, способствовать развитию умения подбирать слова-ассоциации, подходящие к понятию "зима"; развивать мышление, воображение.</p> <p>Оборудование: картинки с изображением явления и событий, связанных с временем года зима.</p> <p>Правила: необходимо называть слова или словосочетания, отражающих понятие "зима" (явления природы, жизнь человека, жизнь птиц и животных зимой).</p> <p>Педагог может прочитать стихотворение о зиме либо предложить детям прочитать стихи о зиме, которые они знают. Если дети будут затрудняться, можно вывесить картинки на темы "Зима", как опора для высказываний.</p>	<p>выражать свои чувства и понимать чувства другого человека.</p> <p>Ход игры: игра выполняется в парах с закрытыми глазами, дети сидят напротив друг друга на расстоянии вытянутой руки.</p> <p>Воспитатель даёт задания</p> <p>Закройте глаза, протяните руки навстречу друг другу, познакомьтесь руками, постарайтесь получше узнать своего соседа, опустите руки;</p> <p>снова вытяните руки вперёд, найдите руки соседа, ваши руки ссорятся, опустите руки; ваши руки снова ищут друг друга, они хотят помириться, ваши руки мирятся, они просят прощения, вы расстанётесь друзьями.</p>	<p>предлагает выбрать каждому одну картинку, составить из частей целое.</p> <p>Быстро собравший целую картинку имеет возможность рассказать о своем образе.</p> <p>Дидактическая игра "Скажи ласково". <i>(развитие речи, ознакомление с окружающим миром)</i></p> <p>Цель: развивать умения детей изменять слова, используя уменьшительные суффиксы, создавая уменьшительно-ласкательную форму слов; расширять словарный запас, развивать память, мышление.</p>	<p>веса). Бросивший ближе всех обязан собрать мячи (или мешочки) и раздать их остальным участникам.</p> <p>Кто трижды бросит мяч (или мешочек) дальше всех, выбывает из игры и считается первым победителем.</p> <p>В таком же порядке устанавливают второго и третьего победителя, и на этом заканчивают игру.</p>
--	--	--	---	---	---

<p>Утренняя гимнастика</p>	<p>Комплекс утренней гимнастики с мячом. <i>(ознакомление с окружающим миром, физическая культура)</i></p> <ol style="list-style-type: none"> ИП: стоя, ноги врозь, мяч внизу в руках; 1- поднять мяч вверх обеими руками, вдох глядя на мяч; 2- ип, выдох; повторить 8-10 раз. ИП: стоя, ноги врозь, мяч внизу в руках; 1- поворот вправо, удар (3-4раза) мяча о землю в пяточной части правой ноги и перехват прыгающего мяча; 2- ип; то же в другую сторону; повторение упражнения 5-6 раз. ИП: стоя, ноги вместе, мяч на полу; 1-3-перекатывание мяча ступней правой (левой) ноги вперед - назад без передачи; ип; тоже с другой ногой; повторение упражнения 5-6 раз. ИП: сидя, расставив ноги, держа мяч высоко над головой; 1- наклон вперед, руки прямые, вытянуты, 2-3- выпрямиться, отбить мячом между ног; 4- ип; повторение упражнения 3-4 раза. ИП: стоя, ноги вместе; мяч в руках, внизу; 1 - поворот туловища вправо, выпад правой ногой вправо; 2-3- отбивать мяч об колено; 4-ип; повторение упражнения по 4 раза в каждую сторону. ИП: стоя, ноги вместе; мяч в руках, внизу; прыжки на месте 1-8 раз; переход в ходьбу с высоким подниманием коленей; прыжки с маршем повторить 2-3 раза. ИП: упражнение на дыхание, мяч на полу. 				
<p>Завтрак</p>	<p>Отрабатывать навыки аккуратного мытья рук и лица (перед приемом пищи, мытья рук, полоскания рта после); закреплять привычку следить за чистотой смыва воды, чистоты полотенец, приведения внешнего вида в порядок перед зеркалом. Совершенствовать умения пользоваться приборами, запоминать и называть блюдо, благодарить. "За стол на завтрак мы садимся, к культуре и порядку мы стремимся. Едим бесшумно, доедаем. Благодарить не забываем". <i>(кгн, соц-эмоц развитие, навыки самообслуживания)</i></p>				
<p>Подготовка к организованной деятельности (ОД)</p>	<p>Дидактическая игра "Найди перышко!". <i>(ознакомление с окружающим миром, основы математики)</i> Цель: учить детей правильно называть и различать красный, зеленый, желтый цвета, учить повторять простые и составные предложения.</p>	<p>Дидактическая игра "Далеко или близко?". <i>(ознакомление с окружающим миром, развитие речи, основы математики)</i> Цель: измерение расстояния до предмета. Педагог задает вопросы: "Близко или далеко?". Учит использовать нужные слова.</p>	<p>Дидактическая игра "Закроем дверь в дом". <i>(ознакомление с окружающим миром, основы математики)</i> Цель: учить сравнивать предметы по размеру, различать толстые и тонкие предметы. Развивать мышление.</p>	<p>Малоподвижная игра "Холодно горячо". <i>(развитие речи, ознакомление с окружающим миром, основы математики)</i> Цель: развивать слуховые качества, физические качества, умение ориентироваться в пространстве. Запрещается подглядывать, когда ведущий прячет предмет. Водящий выходит из зала, дети прячут</p>	<p>Словесная игра "Кто, что делает?" (развитие, речи, ознакомление с окружающим миром) Цель: развивать умение подбирать признаки, действия к предмету и предметы к заданному действию; обогащать словарь, развивать мышление, речь. Люди профессий (перечислять отдельно), дикие животные (перечислять отдельно), бытовая техника (перечислять</p>

				предмет. После этого водящий входит и ищет предмет. А дети ходят за ним и говорят: холодно... тепло, ... горячо... помогая найти спрятанный предмет.	отдельно), птицы (перечислять отдельно), зимние явления природы (перечислять отдельно)
ОД по расписанию организации образования	<p>Физкультура-58 Ознакомление с окружающим миром-38 "Какие звери спят зимой?". Цель: закреплять знания детей о жизни диких животных в зимнее время через игровые учебные ситуации; развивать умение выявлять зависимость изменений в жизни животных от изменений в неживой природе, делать выводы. Р/у: «Найди хозяина тени» Супер - блиц игра: «Особенности жизни зверей» Д/и: «Что сначала, что потом?» Развитие речи-38 "". "Дикие животные". Цель: учить детей связному пересказу с использованием плоскостного изображения героев</p>	<p>Қазақ тілі-38 Основы математики-57 "Число и цифра 5"(повторение). Цель: повторить число и цифру 5 Н/и: «Найди фигуру» Д/и: «Засели домики» Основы грамоты-57 "Буква «И, и»". Цель: формировать умение произносить, узнавать в словах звук и букву (и) Д/и: «Давай познакомимся» Д/и: «Гласные согласные» П/г: «Семья» Художественная литература-37 "Казахская народная сказка «Лиса и фазан»". Цель: активизировать умения детей внимательно слушать, запоминать содержание казахской народной сказки "Лиса и фазан", понимать смысл, отвечать на вопросы,</p>	<p>Физкультура-59 Развитие речи-39 "Драматизация сказки «Белка и волк»". Цель: познакомить детей с новым произведением, учиться понимать содержание рассказа, инсценировать произведение последовательно, выразительно, близко к тексту. Инсценировка сказки по ролям. Игра: «Слово-родственники» Музыка-39 Художественная литература-38 "«Покормите птиц зимой» А. Яшин". Цель: заучивание стихотворения "Покормите птиц зимой" А. Яшина; упражнять детей в умении составлять описательный рассказ по схеме-модели.</p>	<p>Основы грамоты-58 "Буква «И, и»"(закрепление). Цель: формировать умение произносить, узнавать в словах звук и букву (и) Д/и: «Давай познакомимся» Д/и: «Гласные согласные» П/г: «Семья» Физкультура-60 Основы математики-58 "Думай, играя"(повторение). Цель: повторить виды фигур, решение простых задач Д/и: «Посчитай» П/у: «Фигуры» П/у: «Найди отличия» Қазақ тілі-39</p>	<p>Основы грамоты-59 "Буква «Й, й»". Цель: формировать умение произносить, узнавать в словах букву и звук (й) Д/и: «Давай познакомимся» Д/и: «Доскажи словечко» П/г: «Капуста» Музыка-40 Основы математики-59 "Сравнение" Цель: учить сравнению «больше», «меньше», «равно» Н/и: «Найди фигуру» Р/у: «Сравни» Практическая работа Ознакомление с окружающим миром-39 "Особенности питания птиц зимой". Цель: формировать у детей навыки распознавания перелетных и зимующих птиц;</p>

	<p>рассказа в качестве наглядной модели. Закреплять знания о диких животных, закреплять умение в подборе слов – синонимов. Обучать детей построению полных и выразительных ответов по содержанию прочитанного произведения.</p> <p>Игры: «Как медведь сам себя напугал», «Собери предложение»</p> <p>Аппликация-5 "Петушок на лужайке".</p> <p>Цель: учить детей рисовать густой цветной гуашью, наклеивая пшено на трафарет петуха.</p> <p>М/и: «Петушок и лиса»</p> <p>П/г: «Лес»</p>	<p>используя слова из текста.</p> <p>"Лиса и фазан"</p> <p>Бежала Лиса по лесу, увидела сидящего на дереве Фазана, подбежала к нему.</p> <p>— Здравствуй, дорогой Фазан, как живешь?— обратилась Лиса к Фазану.</p> <p>— Хорошо живу, а как твои дела, сестрица? — спросил Фазан.</p> <p>— Спустись на землю, а то я глуха на одно ухо,— сказала Лиса.</p> <p>— Боюсь спускаться на землю. Там много разных зверей, они могут меня съесть,— ответил Фазан.</p> <p>— Эх, дружище, сейчас времена уже не те. Только что я узнала: вышел приказ, чтобы никто друг другу не чинил вас. Овцы с волками должны жить в дружбе, а лисы должны дружить с курами,— поведала Лиса.</p> <p>— У тебя хорошие новости, спасибо, сестрица! Вон там бегут собаки, сообщи заодно и им эту новость! —сказал ей Фазан.</p> <p>Услышала Лиса слово «собаки» и рванулась без оглядки.</p>	<p>И/у: «Покормим птиц»</p> <p>Народные приметы о зимующих птицах.</p> <p>Воробьи дружно чирикают – значит будет оттепель.</p> <p>В какую сторону ворона села носом – оттуда и будет ветер.</p> <p>Вороны прячут клюв под крыло – к холодам.</p> <p>К/и: «Игра-ситуация»</p>		<p>знакомить их с приемами защиты и кормления в зимний период; создавать условия для развития умения сравнивать, анализировать, делать выводы.</p> <p>Р/и: «Главная особенность зимующих птиц»</p> <p>Работа с диаграммой: «Сходства и различия птиц»</p> <p>Р/и: «Запомни фотографию» (количество и счет).</p>
--	--	--	--	--	---

		— Куда бежишь, сестрица, разве ты забыла приказ?— закричал ей вслед Фазан. — Кто знает, быть может, они не слышали ничего об этом приказе,— буркнула Лиса и была такова.			
2-ой завтрак	Закреплять навыки слежения за чистотой рук, внешнего вида, стола, а также аккуратного приема пищи, соблюдения правил этикета за столом. "Пусть время к завтраку летит, мы вызываем аппетит". <i>(соц-эмоц развитие, кгн, навыки самообслуживания, ознакомление с окружающим миром)</i>				
Подготовка к прогулке	Отрабатывать навыки организованного, последовательного одевания, выхода на прогулку, умения следить за качеством застегивания и шнурования; воспитывать осознанное отношение к деятельности, чувство взаимопомощи. "Зима - любимое время года. Пусть не всегда ясная погода, и солнце светит реже, но на прогулке воздух свежий, там снег, там радость, там друзья, туда готовлюсь выйти я". <i>(соц-эмоц развитие, кгн, навыки самообслуживания)</i>				
Прогулка (наблюдение, трудовая деятельность, подвижная игра, самостоятельные игры)	<p>Наблюдение за деревьями и кустарниками зимой (деревья: береза, ель, яблоня; кустарники: сирень, вишня). <i>(ознакомление с окружающим миром, развитие речи, художественная литература)</i></p> <p>Цель: развивать знания и умения различать деревья от кустарников по основным признакам; учить детей любить природу. Художественное слово "Зимой в лесу". - Ветер лижет замёрзшие лужи. Воздух свеж и морозно-</p>	<p>Наблюдение за елями в снегу. <i>(ознакомление с окружающим миром, развитие речи, художественная литература)</i></p> <p>Цель: пополнить знания о ели, как хвойном дереве; развивать экологические знания, пользе деревьев для здоровья человека, окружающей среды. Деревья все зазеленели. Почти все птицы прилетели. Все обновиться норовит. А у колючей темной ели Все тот же хмурый зимний вид. Вся теплота, вся сила света Ей, недоверчивой, нужна.</p>	<p>Наблюдение за следами на снегу. <i>(ознакомление с окружающим миром, развитие речи, художественная литература)</i></p> <p>Цель: развивать умения детей наблюдать, различать следы птиц и животных, оставленных на снегу; способствовать развитию умения соблюдать правила поведения в природе; воспитывать чуткость, внимательность к окружающим изменениям. Педагог предлагает рассмотреть следы на снегу. Трудовая</p>	<p>Наблюдения за рябиной зимой. <i>(ознакомление с окружающим миром, развитие речи, художественная литература)</i></p> <p>Цель: продолжить наблюдение за рябиной в зимний период, рассказать, как спасти ее от сильных морозов; способствовать развитию понимания того, что в природе все взаимосвязано, птицы спасаются от голода в стужу, поедая ягоды рябины. Стихотворение. Наливная, спелая</p>	<p>Наблюдение за снежинками. Цель: продолжать закреплять знания о свойствах снежинок, обратить внимание на то, что формы снежинок различны; способствовать развитию понимания того, что снежинка - это часть осадков в холодный период времени; учить быть внимательным, развивать познавательную активность. Загадка. Что за звездочка такая На жакете, на платке, Вся сквозная, вырезная,</p>

	<p>сух. От метелей и зимней стужи Прозябли деревья в лесу. Молчаливые, хмурые ели Повязали платок снеговой. Только клён не боится метели, С непокрытой стоит головой. Старый дуб для тепла напылил По перчатке на каждый сук. А берёза — в пушистой шали. Воздух свеж и морозно-сух. Н. Михин Обратить внимание детей на внешнюю красоту деревьев и кустарников без листьев зимой, что они покрыты шапками снега (если южные края - рассматривать ветки без снега) Предлагается рассмотреть и назвать деревья, кустарники, найти общие черты сходства и различия. Спросить, почему зимой растения сбрасывают листву, кроме хвойных. - Да. Деревья зимой, как</p>	<p>И, мягкой хвоей приедета, Свою весну в расцвете лета Смущенно празднует она. В. Берестов Предложить детям рассказать о елях. - Ель относится к хвойным деревьям, так как не имеют листву. Тысячелетиями ель формировала хвою в данной форме, каждая иголка - это очень крепко свернутый лист, наполнен хвойным маслом. Поэтому хвоя ели, сосны, пихты пахучие, ароматные. Большая ценность хвойных деревьев в том, что они выделяют много кислорода, поглощают углекислый газ, очищают воздух. Поэтому часто болеющим людям и всем желающим рекомендуется гулять по хвойному лесу, сосновому бору. Предлагается определить, по какой причине не ломаются ветки ели под слоем лежащего снега. Дети понимают, рассказывают, что снег свободно осыпается с веток, так как нет больших листьев, иголки</p>	<p>деятельность: уборка снега вокруг дерева. <i>(физическое развитие, соц-эмоц развитие, ознакомление с окружающим миром)</i> Цель: приучать правильно выполнять трудовые действия, к пониманию, осознанию необходимости законченности трудовых действий. Подвижные игры "Кошки - мышки". <i>(ознакомление с окружающим миром, физическая культура)</i> Цель: учить быстро двигаться по сигналу педагога; упражнять в произношении звуков. Дидактическая игра "Разведчики". <i>(ознакомление с окружающим миром, развитие речи)</i> Цель: развивать умение сосредотачиваться на выполнении задания, быстро и точно вести счет выделяемых объектов из окружающего мира, закреплять представления о растительном мире.</p>	<p>рябина, Не грусти, краснея под окном. Ты зимой холодною и длинной Станешь птицам праздничным столом. Н. Васильев Предложить рассказать, как рябина помогает зимующим птицам пережить холода, рассказать, почему к зиме листья рябины опадают, ягоды - нет. - Ягоды рябины созревают уже осенью. Однако они не опадают. Как только приходят морозы, сок в ягодах превращается в льдинки, ягоды приобретают сладкий вкус. Это - спасительная пища для зимующих птиц. Можно предложить посчитать оставшиеся невредимыми ягоды на ветках. Трудовая деятельность: очистка поверхностей игрового</p>	<p>А сожмешь — вода в руке? (Снежинка) Стихотворение. Д. Ахметова "Снежинка". Снежинка из тучи летела к земле, Тихонько, неспешно кружилась. Снежинка ко мне прилегла на плечо, Как брошка за ворс зацепилась. Сверкает на солнце и слепит глаза Как звездочка самая яркая. Снежинка - она ведь та же слеза, Дождинка, подарок осадковый. Исследования. Наблюдать, как быстрее тает снег. В перчатках или на руках? Почему? Что происходит со снегом? Простые трудовые задания, выполняемые совместно со взрослыми (уборка снега для построек). Цель: учить работать аккуратно, безопасно совместно выполняя задание.</p>
--	--	---	---	--	---

	<p>животные, птицы, человек, стараются пережить зиму так, чтобы не погибнуть. На листьях на ветках падает снег, собирая большой вес, могут сломаться. Без листьев растениям удобно, потому что вода по веткам и стволу не движется, следовательно - они не обледенеют, сохранятся до весны. Объяснить детям, что все при морозе ветки хрупкие, ломкие, так как сухие.</p> <p>Трудовая деятельность: подметание снега на дорожках. <i>(физическое развитие, соц-эмоц развитие, ознакомление с окружающим миром)</i> Цель: развивать навыки сильной работы с веником.</p> <p>Подвижная игра "Волк". <i>(физическая культура, ознакомление с окружающим миром)</i> Цель: упражнять детей в прыжках в длину с разбега, энергично отталкиваясь маховой ногой с резким взмахом рук, приземляться, сохраняя равновесие.</p>	<p>на ветках - это удобно.</p> <p>Трудовая деятельность: уборка снега коллективом с помощью пластиковых лопат. <i>(физическое развитие, соц-эмоц развитие, ознакомление с окружающим миром)</i> Цель: совершенствовать способности применения лопаток, отрабатывать умения собирать снег в отведенное место, развивать чувство меры.</p> <p>Казахская народная подвижная игра "Волк" (Каскулак). <i>(физическая культура, соц-эмоц развитие, ознакомление с окружающим миром, развитие речи)</i> Цель: развивать игровые навыки, умение проявлять внимательность, ловкость, быстроту, честность, умение играть по правилам.</p> <p>Подвижная игра "Мыши в кладовой". Цель: развивать ловкость, учить ползать, не касаясь дуги.</p> <p>Самостоятельная свободная игровая деятельность, развитие движений, тренировка</p>	<p>Игра-упражнение "Брось далеко". <i>(физическая культура)</i> Цель: упражнять в умении метать мячи правой рукой в дальность; развивать меткость, глазомер, двигательные навыки.</p> <p>Игра "Канатоходцы". <i>(физическая культура)</i> Цель: развивать вестибулярный аппарат, умение сохранять равновесие при ходьбе по прямой линии; воспитывать терпение, целеустремленность.</p> <p>Самостоятельная свободная игровая деятельность, развитие движений: 20 прыжков стоя на месте двумя ногами. 2-3 раза кружиться по кругу. Снова 20 прыжков.</p>	<p>оборудования от снега. <i>(физическое развитие, соц-эмоц развитие, ознакомление с окружающим миром)</i> Цель: формировать и отрабатывать навыки сильного труда, разгребания снега пластиковой лопатой (сбор в специальном месте); развивать понимание необходимости и важности труда для беспрепятственных игр.</p> <p>Подвижная игра "Рыбаки и рыбки". <i>(физическая культура, ознакомление с окружающим миром)</i> Цель: развивать у детей навыки бега, скорость, выносливость, ловкость; отрабатывать желание играть по правилам, умение честно играть в своей роли; воспитывать чувство дружбы, добродушия.</p> <p>Игра-упражнение "Между предметами".</p>	<p>Подвижная игра "Сбей кегли". Цель: совершенствование координации движений, метательных способностей.</p> <p>Игра-упражнение "Кенгуру". <i>(физическая культура)</i> Цель: упражнять в умении выполнять прыжки на двух ногах с продвижением вперед, развивать ловкость, силу, двигательные навыки.</p> <p>Самостоятельная свободная игровая деятельность.</p>
--	--	---	---	---	--

	<p>Воспитывать ловкость, смелость.</p> <p>Самостоятельная свободная игровая деятельность, развитие движений: 20 прыжков стоя на месте двумя ногами. 2-3 раза кружиться по кругу. Снова 20 прыжков.</p>	<p>прыжков на двух ногах с продвижением вперед.</p>		<p><i>(физическая культура)</i></p> <p>Цель: упражнять в умении катать мячи между предметами, развивать двигательные навыки.</p>	
Возвращение с прогулки	<p>Отрабатывать систему умений и навыков аккуратного последовательного раздевания (надевания одежды), размещения одежды в шкафу, сушки обуви, варежек и перчаток в отведенном месте; развивать навыки самопроверки в процессе мытья, вытирания рук, приведения внешнего вида перед зеркалом в порядок, пользования расческой, щеткой для одежды. "В глаза друзей как в зеркало гляжусь, на них, бывает, положусь. Ведь мы друг другу помогаем, друг друга хорошо мы знаем". <i>(физическое развитие, соц-эмоц развитие, кгн, навыки самообслуживания, ознакомление с окружающим миром, развитие речи)</i></p>				
Обед	<p>Организовать дежурства, объяснить правила сервировки стола; обратить внимание на предстоящий обед; закрепить наименования блюд; отрабатывать культуру приема пищи за столом, правила этикета; развивать навыки самоконтроля и правильные привычки.</p> <p>Ну скажите мне, ребята, Что сегодня на обед? Суп горячий, борщ со свёклой, И салат, и винегрет. А ещё компот со сливой И пирог с вареньем есть. Очень вкусно и красиво. Приглашаем всех поест.<i>(кгн, соц-эмоц развитие, навыки самообслуживания, развитие речи)</i></p>				
Дневной сон	<p>Создание комфортных условий для спокойного сна детей. <i>(музыка, физическое развитие)</i></p>				
Постепенный подъем, оздоровительные процедуры	<p>Упражнение лежа в постели "Солнце дарит лучи". Ходьба по дорожке здоровья с целью профилактики плоскостопия. Закреплять полученные знания и выполнять культурно-гигиенические навыки. Игровые упражнения "Да здравствует мыло душистое!".</p>				
Полдник	<p>Закрепить наименования блюд; отрабатывать культуру приема пищи за столом, правила этикета (умение пользоваться приборами, пережевывание, порядок на столе) развивать навыки самоконтроля и правильные привычки. "Полдник подошел, как же хорошо: вкусное блюдо, просто чудо!" <i>(кгн, соц-эмоц развитие, навыки самообслуживания)</i></p>				
Самостоятельная деятельность детей	Сюжетно-ролевая игра "Природный"	Развивающая игра "Сломанный телефон".	Дидактическая игра "Хорошо-плохо".	Дидактическая игра "Найди место"	Дидактическая игра "Заблудившиеся"

<p>(игры малой подвижности, сюжетно-ролевая, малоподвижная, дидактическая, настольные игры, изобразительность, рассматривание книг и другие)</p>	<p>заповедник". <i>(ознакомление с окружающим миром, развитие речи)</i> Дать детям представление о природном заповеднике, "Красной книге"; закрепить понятия лесника, охотника, лесоруба, ветеринарного врача, несущего службу в заповеднике; определить, какую роль играют специалисты леса в охране леса, животных; воспитывать трудолюбие, бережное отношение к животным, бережное отношение к животным. Оборудование: предметы и инструменты, необходимые персоналу природного заповедника; аптечка первой помощи, сумки; игрушечные животные и птицы; образцы леса, ручья, искусственных гор. Дидактическая игра "Огонь, вода, небо, земля". <i>(ознакомление с окружающим миром, развитие речи)</i> Закреплять знания детей о представителях живой и неживой природы;</p>	<p><i>(ознакомление с окружающим миром, развитие речи)</i> Развитие слуховых, тактильных, мыслительных способностей детей; воспитание организованности. Сюжетно-ролевая игра "Библиотека". <i>(ознакомление с окружающим миром, развитие речи)</i> Закреплять представления детей о библиотеке; определять, какую роль играет библиотекарь; воспитывать дисциплинированность, коммуникабельность, толерантность. Оборудование: полки для книг, различные книги; книжка с пометкой читателя; карточки с изображением читательского билета.</p>	<p><i>(ознакомление с окружающим миром, развитие речи)</i> Побуждать детей лучше распознавать отрицательные и положительные стороны любого предмета, свойства, явления, события, использовать пословицы и поговорки в общении, речи; развивать мировоззрение, кругозор, культуру речи; воспитывать чувство оптимизма, дружелюбие. Оборудование: картинки с изображением человека, погоды, суток, времени года, предмета, животного. Вариантов игры много. Примеры пословиц и поговорок: Человек не может родиться плохим, он им становится, Дело закончится тогда, когда придет хороший человек, Хорошие поступки знает только хороший, Хорошая девочка - бесценна, хороший джигит - небесная звезда. Дети могут рассказать и свои примеры.</p>	<p>названного звука в составе слова". <i>(обучение грамоте, развитие речи)</i> Развивать у детей фонематический слух, внимание, мышление, воображение; упражнять в поиске места названного звука, рассматривая таблицу звукового состава любого слова; обогащать словарный запас. Оборудование: наглядные изображения предметов и таблицы звукового состава, построенные на их словах. Дидактическая игра "Кто где живет?". <i>(ознакомление с окружающим миром, развитие речи)</i> Закреплять знания детей о том, где обитают дикие животные, птицы, домашние животные; обогащать словарный запас; развивать память, мышление, связную речь; расширять кругозор. Оборудование:</p>	<p>числа". <i>(ознакомление с окружающим миром, основы математики)</i> Закрепить знания детей о последовательности чисел; отработать порядковый счет; упражнять в нахождении соседей данного числа в последовательности чисел или числа, спрятанного за любым числом в цепи; развивать внимание, мышление, воображение; воспитывать сообразительность, сообразительность. Театрализованное представление "Сказка "Лиса и волк". <i>(ознакомление с окружающим миром, развитие речи, художественная литература)</i> Воспроизведение содержания известной сказки в памяти детей, развитие памяти, мыслительных, эмоциональных, пантомимических, коммуникативных способностей.</p>
---	---	--	--	---	--

	<p>развивать сообразительность, воображение, внимание; воспитывать сообразительность, интеллект. Оборудование: мяч.</p>		<p>Сюжетно-ролевая игра "Ветеринарная поликлиника". <i>(ознакомление с окружающим миром, развитие речи)</i> Закреплять представления детей о врачах животных, медсестрах, сиделках, обслуживающих ветеринарную клинику; определять, какую роль играют медицинские работники в поликлинике; воспитывать трудолюбие, бережное отношение к животным, заботу. Оборудование: предметы и инструменты, необходимые для сотрудников ветеринарной поликлиники; белые халаты, перчатки; мебель, сумки, необходимые для поликлиники; игрушечные животные и птицы.</p>	<p>картинки с изображением диких животных, птиц, домашних животных и мест их обитания. Сюжетно-ролевая игра "Зоопарк". <i>(ознакомление с окружающим миром, развитие речи)</i> Закреплять представления детей о зоопарке, животных, взятых на охрану; закреплять понятия ветеринарный врач, орнитолог (птицевод), зоолог (специалист по животным), герпетолог (специалист по земноводным), няня, занимающиеся деятельностью в зоопарке; определять, какую роль играют специалисты в зоопарке; воспитывать трудолюбие, бережное отношение к животным, заботу.</p>	<p>Оборудование: "Одежда, маски персонажей, участвующих в сказке" Лиса и волк", искусственные изображения рыб, мешочек.</p>
<p>Индивидуальная работа с детьми</p>	<p>Развитие речи ребенка. Проговаривание скороговорок. <i>(развитие речи, ознакомление с окружающим миром)</i></p>	<p>Развитие речи ребенка "Серебристый снег". <i>(развитие речи, ознакомление с окружающим миром)</i></p>	<p>Развитие речи ребенка "Зима". <i>(развитие речи, ознакомление с окружающим миром)</i> - Всюду снег, в снегу</p>	<p>"Белочка" <i>(развитие речи, художественная литература, ознакомление с окружающим миром)</i></p>	<p>Дидактическая игра "Кто быстрее соберет". <i>(конструирование, ознакомление с</i></p>

	<p>- Валин валенок провалился в проталинок.</p> <p>- Ткет ткач ткани на платье Тане.</p> <p>- У Кондрата куртка коротковата.</p>	<p>- Снежинки – картинки, Взгляни поскорей! У каждой по шесть Серебристых лучей, И каждый зазубренный лучик Зимы заколдованный ключик.</p>	<p>дома — Привезла его зима. К нам спешила поскорей, Привезла нам снегирей. От зари и до зари Славят зиму снегири. Дед Мороз, как маленький, Пляшет у завалинки. А я тоже могу Так плясать на снегу.</p>	<p>Белая грудка, В чашу ускачет, Рыженький хвостик. Но ненадолго. Сказка приходит К Оле вернется, К Оленьке в гости. Прыгнет на елку, Сказка лесная, Кинется шишкой, Белка живая Выпросит булку. Скачет по соснам, Олю с собой Хвост развевая. Зовет на прогулку. Прыгнет в беседку, Вместе попрыгать Схватит конфетку Ловко и метко И удирает С ветки на ветку, С ветки на ветку. С ветки на ветку! З. Александрова</p>	<p><i>окружающим миром)</i> Цель: учить различать овощи и фрукты, воспитывать интерес к игре.</p>
Подготовка к прогулке	<p>Мотивация детей на прогулку, постановка задачи организованного сбора, тщательного осмотра внешнего вида на качество одевания, показа готовности к выходу на прогулку. "Правильно застегнулся - улыбнулся. Оделся, правильно заправился, со всеми стежками справился. Это было нелегко, зато бегать будет легко". <i>(кзн, соц-эмоц развитие, навыки самообслуживания, развитие речи)</i></p>				
Прогулка	<p>Наблюдение за работой дворника. <i>(ознакомление с окружающим миром, развитие речи, художественная литература)</i> Цель: продолжать знакомить с работой</p>	<p>Считалка Среди сизых голубей Прыгал шустрый воробей. Воробушек-пташка, Серая рубашка. - Откликайся, воробей! Вылетай-ка, не робей! Педагог предлагает</p>	<p>Наблюдение за устойчивым снежным покровом. <i>(ознакомление с окружающим миром, развитие речи, основы математики)</i> Цель: развивать,</p>	<p>Подвижная казахская народная игра "Шымшык" ("Чижик") <i>(физическая культура, ознакомление с окружающим миром)</i> Цель: развивать детей</p>	<p>Трудовая деятельность: сбор природного материала для поделок. <i>(физическое развитие, соц-эмоц развитие, ознакомление с</i></p>

<p>дворника зимой, особенностями его труда по очистке двора от снега; побуждать детей говорить о том, как важен труд при его окончании; воспитывать чувство уважения к труду взрослых; способствовать развитию осмысленной речи.</p> <p>Загадка Он проснётся на заре, Снег расчистит на дворе. Все дорожки подметёт И песком посыпет лед. (Дворник) - Расскажите, почему мы называем профессию "дворник"? Насколько важен его труд? Как вы докажете? Как вы думаете, пока мы на прогулке, успеет ли дворник расчистить весь двор? После того, как дети решат помочь взрослому, педагог предлагает запланировать трудовые действия, разделить на команды, напоминает о технике безопасности, назначает ответственных за участки, следит за безопасностью действий детей, помогает им. В</p>	<p>задумать, объяснить, по какой причине воробьи не улетают в теплые края. Выводы, которые могут сделать дети то, что воробьи - неприхотливые птицы, питаются растительным кормом, насекомыми в теплый сезон, остатками пищи человека, проворно выискивают корм под снегом. Тем ярче приходит понимание необходимости подкормки птиц в холода. Предлагается осмотреть кормушки, почистить доньшко щеткой, посыпать свежий корм.</p> <p>Трудовая деятельность: кормление птиц (крохи хлеба, семечки) в отведенном месте. <i>(физическое развитие, соц-эмоц развитие, ознакомление с окружающим миром)</i> Цель: развивать умение подбрасывать корм для птиц в отведенном, безопасном месте (например, кормушки), стараясь не сорить; воспитывать осознанное отношение к помощи, чувство заботы о птицах.</p>	<p>пополнять знания о снеге, составляющим покров, его свойствах</p> <p>Подвижная игра "Коршун и курица". <i>(физическая культура, ознакомление с окружающим миром)</i> Цель: совершенствовать умение бегать увертываясь, развивать реакцию, вестибулярный аппарат; воспитывать выдержку, выносливость, дружеские отношения.</p> <p>Подвижная игра "Не урони мяч" (эстафета с мячом). <i>(физическая культура)</i> Цель: развитие ловкости, координации движений.</p> <p>Самостоятельная свободная игровая деятельность, игры с выносным материалом: развитие движений. <i>(физическая культура, ознакомление с окружающим миром)</i> Цель: закрепить умения ориентироваться в пространстве во дворе детского сада.</p>	<p>внимание и ловкость. "Шулдік" (чижик) это небольшая, но толстая палочка, заостренная на обоих концах. для игры выбирается открытая ровная площадка. А в центре ее делается небольшая лунка — с таким расчетом, чтобы концы "чижика" лежали как раз на краях лунки. Кроме того, понадобится "бита" — палка длиной около одного метра. Первый игрок подходит к лунке, на которой лежит «шулдік», и бьет битой по одному из его заостренных концов. "Шулдік" взлетает, игрок же должен вновь ударить по нему, отбросив как можно дальше. После чего оставляет биту возле лунки и отходит. Второй игрок подбирает «шулдік» и, не сходя с места, куда тот упал, старается попасть им</p>	<p><i>окружающим миром)</i> Цель: развивать чувство осознанного отношения к труду, как возможности успешно решить последующие задачи; развивать экологические знания.</p> <p>Подвижная игра "Волк". <i>(физическая культура, ознакомление с окружающим миром)</i> Цель: упражнять детей в прыжках в длину с разбега, энергично отталкиваясь маховой ногой с резким взмахом рук, приземляться, сохраняя равновесие. Воспитывать ловкость, смелость.</p> <p>Игра "Канатоходцы". <i>(физическая культура)</i> Цель: развивать вестибулярный аппарат, умение сохранять равновесие при ходьбе по прямой линии; воспитывать терпение, целеустремленность.</p> <p>Самостоятельная свободная игровая деятельность, развитие движений. <i>(физическая культура)</i> Цель: способствовать</p>
---	--	---	--	--

	<p>конце дети прибирают оборудование в отведенное место, делают выводы.</p> <p>Трудовая деятельность: расчистка беседки от растительного сора. <i>(физическое развитие, соц-эмоц развитие, ознакомление с окружающим миром)</i></p> <p>Цель: развивать стремление и привычку к чистоте и порядку, навыки посильного труда совместно со сверстниками и взрослым, развивать осознанность в действиях.</p> <p>Подвижная игра "Совушка". <i>(физическая культура, ознакомление с окружающим миром)</i></p> <p>Цель: упражнять в беге враспынную; развивать умение двигаться по сигналу, умение быть неподвижным; развивать ориентировку в пространстве, выдержку; воспитывать дружелюбие.</p> <p>Игра-упражнение "Хоккей". <i>(физическая культура)</i></p> <p>Цель: упражнять в</p>	<p>Подвижная игра "Бездомный заяц". <i>(физическая культура, ознакомление с окружающим миром)</i></p> <p>Цели: упражнение кратковременного быстрого бега и бега с увертыванием, развитие реакции на быстрое принятие решения. Из числа играющих выбираются "охотник" и "бездомный заяц".</p> <p>Остальные дети – зайцы располагаются в домиках (начерченных на земле кругах). Бездомный заяц убегает от охотника. Спасти заяц может, забежав в чей-то домик, но тогда заяц, стоявший в кружке, становится бездомным зайцем и должен сейчас же бежать. Через 2-3 мин воспитатель меняет охотника.</p> <p>Подвижные игры "От берега к берегу". <i>(физическая культура, ознакомление с окружающим миром)</i></p> <p>Цель: развитие техники прыжка, бега враспынную.</p> <p>Самостоятельная свободная игровая деятельность: развитие</p>		<p>в лунку или по бите соперника.</p> <p>Если получится первый игрок выбывает из игры, как, впрочем, и в том случае, если он промахнется при своем ударе. Если же промахнется второй игрок, не попав в лунку или по бите, то первый получает право на три дополнительных удара.</p> <p>Расстояние от лунки до места падения "чижика" измеряется с помощью биты, и, таким образом, набираются очки обоими игроками. Но если при последующих ударах будет хоть один промах — все очки "сгорают"! Борьба идет до тех пор, пока один из участников не наберет определенное количество очков к примеру, 10.</p> <p>Игра-упражнение "Брось далеко". <i>(физическая культура)</i></p>	<p>развитию умений запрыгивать на возвышения над землей.</p>
--	---	--	--	---	--

	<p>умении прокатывать шайбу с помощью клюшки в цель; развивать ловкость, глазомер, двигательные навыки, умение договариваться, играть по правилам.</p> <p>Игра-упражнение "Воробей". (физическая культура)</p> <p>Цель: упражнять в умении передвигаться боком по ограниченной поверхности; развивать координацию движений, двигательные навыки.</p>	<p>движений. (физическая культура)</p> <p>Цель: совершенствование техники прыжков с места в длину.</p>		<p>Цель: упражнять в умении метать мячи правой рукой в дальность; развивать меткость, глазомер, двигательные навыки.</p> <p>Самостоятельная свободная игровая деятельность:</p> <p>упражнения на поддержание равновесия.</p> <p>(физическая культура, соц-эмоц развитие)</p> <p>Цель: развитие выносливости.</p>	
Возвращение детей домой (консультации родителям)	Консультация по теме "Развитие творчества у детей".	Консультация для родителей "Наш долг защит прав ребенка".	Анкетирование "Закаливание в семье".	Совет "Меры по профилактике детского травматизма".	Выставка рисунков "Сказки о животных".

Методист: Абдикаримова А. Т.

Воспитатель: Мезенцева В. Г.

Циклограмма воспитательно – образовательного процесса

Учреждение образования: детский сад «Арай»

Группа: дошкольная группа «Фиксики»

Возраст детей: дети 5-и лет

Период составления плана: январь, 2022 - 2023 учебный год.

Режим дня	<i>Понедельник 23.01.2023</i>	<i>Вторник 24.01.2023</i>	<i>Среда 25.01.2023</i>	<i>Четверг 26.01.2023</i>	<i>Пятница 27.01.2023</i>
Прием детей	Осмотр кожи, внешнего вида детей; создание благоприятной среды для детей; беседа с родителями на тему "Берегите нервную систему ребенка", консультирование.				
Беседа с родителями, консультации	Беседа о способностях ребенка; "День добра и радости". Проведение "Дня семьи" один раз в месяц.				
Самостоятельная деятельность детей (игры малой подвижности, настольные игры, изобразительная деятельность, рассматривание книг, наблюдения, поручения, другое)	Дежурство Цель: развивать чувство ответственности за порученное дело, умения договариваться об обязанностях, способствовать развитию навыков самоорганизации. Организовать распределение дежурных: по уголку природы, по столовой, в библиотеке, по игровому оборудованию, по уголкам развития (одна пара по всем обязанностям или несколько пар отдельно). Повторить инструкции по дежурству. Следить за сменой фишек в уголке, расположением инструментария, формы на свои места.				
	Настольная игра "Ботаническое лото". <i>(ознакомление с окружающим миром, развитие речи)</i> Цель: развивать знания детей о полевых цветах, редких цветах и правильно называть места их произрастания. Условие игры: размещение цветов на клумбах. Игровая деятельность: на трех больших	Настольная игра "Лото. Родная земля". <i>(ознакомление с окружающим миром, развитие речи)</i> Цель: развитие памяти образов и логического мышления. Размещение зверей и птиц на своем месте в лесу. Динамическое упражнение "Вороны". <i>(физическое развитие, ознакомление с окружающим миром,</i>	Настольная игра "Цифры". <i>(ознакомление с окружающим миром, основы математики, конструирование)</i> Цель: учить порядковые числительные от 1 до 10; учить сравнивать с количеством предметов на рисунке; учить произвольному вниманию, воспитывать терпение. Ход: дети получают 2-3 центральных блока с	Развивающая игра "Когда это произойдет?" <i>(ознакомление с окружающим миром, развитие речи, основы математики)</i> Задачи: закреплять представления о времени суток. Ход: каждый ребенок получает набор картинок, на которых изображены сюжеты, относящиеся к разным временам суток. Дети	Настольная игра "Волшебные цифры". Цель: закрепить знания детей о числах. Дети составляют мозаику чисел. <i>(ознакомление с окружающим миром, основы математики)</i> Словесная игра "Кто (что) как передвигается?" <i>(развитие, речи, ознакомление с окружающим миром)</i> Цель: развивать умение подбирать признаки,

	<p>карточках изображены сад и клумба. Размер 8×8см. Карточка 10-15 штук с изображением овощей, фруктов и цветов. Размер 5×5см.</p> <p>Развивающая игра "Объедини слова одним словом". <i>(развитие, речи, ознакомление с окружающим миром)</i></p> <p>Цель: развивать умение правильно использовать существительные и обобщающие слова, например, зимние явления природы, зимующие птицы, дикие животные, зимние забавы; обогащать словарь, развивать мышление, речь.</p> <p>Игра "Домино знакомых форм". <i>(ознакомление с окружающим миром, развитие речи, основы математики, конструирование)</i></p> <p>Цель игры: закреплять знания о геометрических формах; упражнять в</p>	<p><i>развитие речи)</i></p> <p>Цель. развивать слуховое внимание, память, речь, умение соотносить движения с текстом. Вот под елочкой зеленой Скачут весело вороны: Кар-кар-кар! Целый день они кричали, Спать ребятам не давали: Кар-кар-кар! Только к ночи умолкают И все вместе засыпают. Выполняют движения в соответствии с текстом стихотворения.</p> <p>Дидактическая игра "Назови слова с согласным (гласным) звуком в начале (конце, середине) слова". <i>(обучение, грамоте, развитие, речи, ознакомление с окружающим миром)</i></p> <p>Цель: развивать фонематический слух, внимание, воображение, обогащать словарный запас. Детям раздаются картинки, на которых изображены предметы. Нужно внимательно посмотреть на картинку</p>	<p>изображениями цифр и карту из 10 фигур с изображениями предметов от 1 до 10. Дети должны соединить центральный блок с соответствующими фигурами, чтобы получить весь круг.</p> <p>Дидактическая игра "Кто кем был?". <i>(ознакомление с окружающим миром, развитие речи, основы математики)</i></p> <p>Цель: развивать слуховое внимание, воображение, память, мышление, активизировать словарь. Описание: ребенок должен назвать состояние, предшествовавшее тому, что называет ему воспитатель. Например: Кем (чем) был(а) медведь (лиса, заяц, еж, белка, курица, рыба, снег, мама, бабушка)?</p> <p>Настольная игра "Парные картинки". <i>(ознакомление с окружающим миром, основы математики,</i></p>	<p>по очереди называют это время и описывают их рисунок (например, "Это утро, потому что мы делаем зарядку").</p> <p>Настольная игра "Составь картинку" (птицы). <i>(ознакомление с окружающим, основы математики, развитие, речи)</i></p> <p>Цель: совершенствовать навыки детей в конструировании целого из отдельных частей предмета; воспитывать волю, целеустремленность, умение доводить начатое до конца. Ход. В коробке будут целые картинки с изображением различных силуэтов (животных). Во второй - эти же рисунки, разрезанные на несколько мелких частей. Педагог предлагает выбрать каждому одну картинку, составить из частей целое. Быстро собравший</p>	<p>действия к предмету и предметы к заданному действию; обогащать словарь, развивать мышление, речь. Животные, птицы, человек, насекомое, транспорт (перечислять отдельно названия объектов из групп в классификации).</p> <p>Дидактическая игра "Найди предмет той же формы". <i>(основы математики, ознакомление с окружающим миром, развитие речи)</i></p> <p>Цель: уточнить представление о форме предметов; развивать восприятие, внимание, мышление. Ход игры. Воспитатель поднимает рисунок круга, а дети должны назвать как можно больше предметов такой же формы.</p>
--	--	--	---	---	---

	<p>выборе одного из множества предметов. Оборудование игры: картинка с изображением фигур. Содержание игры. Раздача картинок детям. Ведущий помещает первую картинку в центр стола, остальные дети по рисунку выкладывают свой рисунок, называют форму, изображенную на рисунке. Так продолжается игра.</p>	<p>и назвать слова с заданным звуком (согласным, гласным) в начале слова (середине, в конце слова).</p>	<p><i>конструирование)</i> Дидактическая задача: воспитывать у детей наблюдательность, умение находить сходство и различие предметов, изображенных на рисунке; совершенствовать словарный запас: похожие, разные, одинаковые. Правила игры: собирать одинаковые картинки; кто не ошибается, тот и выигрывает. Игровые действия: поиск одинаковых изображений.</p>	<p>целую картинку имеет возможность рассказать о своем образе. Чтение стихотворения "Скачет шустрая синица" А. Барто <i>(развитие речи, художественная литература, ознакомление с окружающим миром)</i> Скачет шустрая синица, Ей на месте не сидится, Прыг-скок, прыг-скок, Завертелась, как волчок. Вот присела на минутку, Почесала клювом грудку, И с дорожки — на плетень, Тири-тири, тень-тень-тень. А. Барто</p>	
<p>Утренняя гимнастика</p>	<p>Комплекс утренней гимнастики с мячом. <i>(ознакомление с окружающим миром, физическая культура)</i></p> <ol style="list-style-type: none"> ИП: стоя, ноги врозь, мяч внизу в руках; 1- поднять мяч вверх обеими руками, вдох глядя на мяч; 2- ип, выдох; повторить 8-10 раз. ИП: стоя, ноги врозь, мяч внизу в руках; 1- поворот вправо, удар (3-4раза) мяча о землю в пяточной части правой ноги и перехват прыгающего мяча; 2- ип; то же в другую сторону; повторение упражнения 5-6 раз. ИП: стоя, ноги вместе, мяч на полу; 1-3-перекатывание мяча ступней правой (левой) ноги вперед - назад без передачи; ип; тоже с другой ногой; повторение упражнения 5-6 раз. ИП: сидя, расставив ноги, держа мяч высоко над головой; 1- наклон вперед, руки прямые, вытянуться, 2-3- выпрямиться, отбить мячом между ног; 4- ип; повторение упражнения 3-4 раза. 				

	<p>5. ИП: стоя, ноги вместе; мяч в руках, внизу; 1 - поворот туловища вправо, выпад правой ногой вправо; 2-3- отбивать мяч об колено; 4-ип; повторение упражнения по 4 раза в каждую сторону.</p> <p>6. ИП: стоя, ноги вместе; мяч в руках, внизу; прыжки на месте 1-8 раз; переход в ходьбу с высоким подниманием коленей; прыжки с маршем повторить 2-3 раза.</p> <p>7. ИП: упражнение на дыхание, мяч на полу.</p>				
Завтрак	<p>Отрабатывать навыки аккуратного мытья рук и лица (перед приемом пищи, мытья рук, полоскания рта после); закреплять привычку следить за чистотой смыва воды, чистоты полотенец, приведения внешнего вида в порядок перед зеркалом. Совершенствовать умения пользоваться приборами, запоминать и называть блюдо, благодарить. "За стол на завтрак мы садимся, к культуре и порядку мы стремимся. Едим бесшумно, доедаем. Благодарить не забываем". <i>(кзн, соц-эмоц развитие, навыки самообслуживания)</i></p>				
Подготовка к организованной деятельности (ОД)	<p>Малоподвижная казахская народная игра "Атынды тап!" ("Кто назван твоим именем?") <i>(казахский язык, развитие речи, ознакомление с окружающим миром)</i> Цель: развивать детей внимание, умение по выражению лица, при невольном движении бровей, взгляде, жесте и т.п., угадывать того, кто назван именем водящего.</p>	<p>Дидактическая игра "Отгадываем загадки". О птицах. <i>(ознакомление с окружающим миром)</i> Цель: расширять запас существительных в активном словаре; развивать восприятие, воображение, мышление, речь.</p>	<p>Дидактическая игра "Найди предмет той же формы". <i>(основы математики, ознакомление с окружающим миром, развитие речи)</i> Цель: уточнить представление о форме предметов; развивать восприятие, внимание, мышление. Ход игры. Воспитатель поднимает рисунок круга, а дети должны назвать как можно больше предметов такой же формы.</p>	<p>Узбекская игра "Оксак-карга". <i>(физкультура, ознакомление с окружающим миром)</i> Цель: отрабатывать навыки прыжков на одной ноге; развивать силу, выдержку, ловкость, скорость; развивать чувство здорового соперничества. В переводе с узбекского - "хромая ворона".</p>	<p>Дидактическая игра "Скажи ласково". <i>(развитие речи, ознакомление с окружающим миром)</i> Цель: развивать умения детей изменять слова, используя уменьшительные суффиксы, создавая уменьшительно-ласкательную форму слов; расширять словарный запас, развивать память, мышление."</p>
ОД по расписанию организации образования	<p>Физкультура-61 Ознакомление с окружающим миром-40 "Дикие животные жарких стран". Цель: познакомить детей с животными жарких стран Изучение и сравнение</p>	<p>Қазақ тілі-40 Основы математики-60 "Повторение". Цель: повторение и закрепление пройденного материала Н/и: «Найди цифру» Игры с Алдаром Косе Основы грамоты-60</p>	<p>Физкультура-62 Развитие речи-41 "Зимняя сказка (сочинение сказки)". Цель: развивать мышление, фантазию и устную речь детей Инсценировка сказки по ролям.</p>	<p>Основы грамоты-61 "Буква «К, к»". Цель: формировать умение произносить, узнавать в словах звук и букву (к) Д/и: «Давай познакомимся» Д/и: «На что похоже?»</p>	<p>Основы грамоты-62 "Буква «К, к»"(закрепление). Цель: формировать умение произносить, узнавать в словах звук и букву (к) Д/и: «Давай познакомимся»</p>

<p>примеров: «Жираф. Слон» Упражнение: «Олени», «Дикие животные Казахстана и других стран» Д/и: «Животные и детеныши» Развитие речи-40 "Домашняя птица". Цель: расширять представления детей о домашних птицах и их птенцах (особенностях поведения, передвижения; чем питаются, какую пользу приносят); упражнять в образовании сложных прилагательных. Игры: «Отгадай загадку», «У кого кто?», "Расскажи о строении птицы», «Наседка и цыплята» Конструирование-5 "Жизнь диких животных зимой". Цель: учить детей конструировать лису путем складывания бумаги; дополнять умения складывать бумагу по центру, пополам, складывать в разные стороны.</p>	<p>"Буква «Й, й»" (закрепление). Цель: формировать умение произносить, узнавать в словах букву и звук (й) Д/и: «Давай познакомимся» Д/и: «Доскажи словечко» П/г: «Капуста» Художественная литература-39 "Чтение басни И. Крылова «Ворона и лисица»". Цель: формировать представления детей о баснях, развивать умение понимать смысл и значение слов в текстах; обогащать словарь, развивать выразительность речи. Д/и: «Кто как разговаривает?», «Семья», «Один – много» М/и: «Ходит, ползает, плавает, летает»</p>	<p>Игра: «Словародственники» Музыка-41 Художественная литература-40 "Чтение сказки К. Д. Ушинский «Проказы Старухи зимы»". Цель: познакомить детей со сказкой К. Д. Ушинского "Проказы старухи-зимы"; систематизировать представления детей о зиме как времени года; развивать устную речь. Д/и: «Кто больше знает слов»</p>	<p>П/г: «Лес» Физкультура-63 Основы математики-61 "Число и цифра 6" (повторение). Цель: повторить число и цифру 6 Н/и: «Найди лишнее» Д/и: «Посчитай» П/у: «Дорисуй», «Что спрятано?» Қазақ тілі-41</p>	<p>Д/и: «На что похоже?» П/г: «Лес» Музыка-42 Основы математики-62 "Думай, играя" (повторение). Цель: повторить нахождение закономерности, признаки предметов Д/и: «Найди одинаковые» П/у: «Предметы» П/у: «Найди закономерность» Ознакомление с окружающим миром-41 "Как правильно ловить рыбу?". Цель: в процессе наблюдения развивать умения видеть различия, находить общие признаки; расширить представления о том, что человеку всё достаётся через труд. Наблюдение за трудом: «Рыбалка», «Способы ловли пищи животными» Упражнение на внимание: «Кто внимательный?»</p>
---	--	--	--	--

	Д/и: «Составь картинку»				
2-ой завтрак	Закреплять навыки слежения за чистотой рук, внешнего вида, стола, а также аккуратного приема пищи, соблюдения правил этикета за столом. "Пусть время к завтраку летит, мы вызываем аппетит". <i>(соц-эмоц развитие, кгн, навыки самообслуживания, ознакомление с окружающим миром)</i>				
Подготовка к прогулке	Отрабатывать навыки организованного, последовательного одевания, выхода на прогулку, умения следить за качеством застегивания и шнурования; воспитывать осознанное отношение к деятельности, чувство взаимопомощи. "Зима - любимое время года. Пусть не всегда ясная погода, и солнце светит реже, но на прогулке воздух свежий, там снег, там радость, там друзья, туда готовлюсь выйти я". <i>(соц-эмоц развитие, кгн, навыки самообслуживания)</i>				
Прогулка (наблюдение, трудовая деятельность, подвижная игра, самостоятельные игры)	<p>Трудовая деятельность: посыпание корма в кормушки. <i>(физическое развитие, соц-эмоц развитие, ознакомление с окружающим миром)</i></p> <p>Цель: совершенствовать точность движений при выполнении посильных задач, воспитывать заботу о птицах.</p> <p>Подвижная игра: "Два мороза".</p> <p>Цель: совершенствовать умения ориентироваться в пространстве.</p> <p>Игра-упражнение "Байга". <i>(физическая культура)</i></p> <p>Цель: упражнять в умении бегать с ускорением; развивать</p>	<p>Наблюдение за синицей. <i>(ознакомление с окружающим миром, развитие речи, художественная литература)</i></p> <p>Цель: расширять представления детей о синице зимой, ее повадках, среде обитания; воспитывать бережное отношение к зимующим птицам.</p> <p>Трудовая деятельность: кормление птиц сухарями. <i>(физическое развитие, соц-эмоц развитие, ознакомление с окружающим миром)</i></p> <p>Цель: стимулировать детей к кормлению зимующих птиц, побуждать к аккуратному выполнению трудовых действий</p> <p>Подвижная игра</p>	<p>Наблюдение за сорокой. <i>(ознакомление с окружающим миром, развитие речи, художественная литература)</i></p> <p>Цель: прививать интерес к окружающему миру, зимующей птице, сороке; способствовать составлению причинно-следственных связей о способах обитания сороки; воспитывать любознательность, Стрекотунья белобока, Под калиткою моей Скачет пёстрая сорока И пророчит мне гостей. Колокольчик небывалый У меня звенит в ушах, На заре... алой, Серебрится снежный прах. А.С. Пушкин</p> <p>Предлагается описать сороку по внешним признакам, рассказать об</p>	<p>Наблюдение за снегирями. <i>(ознакомление с окружающим миром, развитие речи, художественная литература)</i></p> <p>Цель: расширять знания и представления о происхождении, привычках снегирей. Что за чудо: в зимний день Оживилась вся сирень. Красногрудые комочки Зашумели как листочки. Будто красных роз букеты На сирень забросил ветер. Стайки дружных снегирей Крошки кушают на ней. Вова с маленькой Танюшкой Птичкам сделали</p>	<p>Наблюдение за вороной и сорокой.</p> <p>Цель: пополнение знаний о зимующих птицах, прилетающих на участок детского сада; развивать мыслительные операции, умения анализировать, выводить существенные признаки. Предлагается найти по голосам наблюдаемых птиц, описать, рассказать, чем отличается ворона от сороки, чем схожесть птиц. Дети могут предложить различия в оперении, размерах, формах, издаваемых звуках птиц, а также птицы схожи последовательными повадками: собирают блестящие предметы, умно добывают себе корм. "Ворона" А. Блок</p>

<p>двигательные навыки.</p> <p>Подвижная игра: "Два мороза".</p> <p>Цель: совершенствовать умения ориентироваться в пространстве.</p> <p>Подвижная игра "Сбей кеглю". С клюшкой. <i>(физическая культура)</i></p> <p>Цель: учить фиксировать возможность забросить шайбу клюшкой в цель, сбивая кеглю.</p> <p>Подвижная игра: "Не попадись".</p> <p>Цель: закреплять умение бегать, прыгать с ловкостью.</p> <p>Самостоятельная свободная игровая деятельность: "Кто следующий?".</p> <p>Цель: совершенствование упражнений на прыжки в определенное место двумя ногами.</p>	<p>"Коршун и курица". <i>(физическая культура, ознакомление с окружающим миром)</i></p> <p>Цель: совершенствовать умение бегать увертываясь, развивать реакцию, вестибулярный аппарат; воспитывать выдержку, выносливость, дружеские отношения.</p> <p>Подвижная игра "Не урони мяч" (эстафета с мячом). <i>(физическая культура)</i></p> <p>Цель: развитие ловкости, координации движений.</p> <p>Цель: закрепить умения ориентироваться в пространстве во дворе детского сада.</p> <p>Игра-упражнение "Воробей". <i>(физическая культура)</i></p> <p>Цель: упражнять в умении передвигаться боком по ограниченной поверхности; развивать координацию движений, двигательные навыки.</p> <p>Самостоятельная свободная игровая деятельность: развитие движений.</p> <p>Цель: учить активным движениям рук при</p>	<p>особенностях звукоизвлечения птицы, особенностях повадок, объяснить, почему сорока живет близко от человека.</p> <p>Трудовая деятельность: очистка кормушек от сора, насыпание свежего корма. <i>(физическое развитие, соц-эмоц развитие, ознакомление с окружающим миром)</i></p> <p>Цель: развивать представления о заботе о птицах, осознание необходимости ухода за местом кормления птиц, приобщать к соблюдению гигиенических норм.</p> <p>Подвижная игра "Совушка". <i>(физическая культура, ознакомление с окружающим миром)</i></p> <p>Цель: упражнять в беге враспынную; развивать умение двигаться по сигналу, умение быть неподвижным; развивать ориентировку в пространстве, выдержку; воспитывать дружелюбие.</p> <p>Подвижная игра</p>	<p>кормушки.</p> <p>Н. Заболоцкий</p> <p>Трудовая деятельность: кормление птиц (крохи хлеба, семечки) в отведенном месте. <i>(физическое развитие, соц-эмоц развитие, ознакомление с окружающим миром)</i></p> <p>Цель: развивать умение подбрасывать корм для птиц в отведенном, безопасном месте (например, кормушки), стараясь не сорить; воспитывать осознанное отношение к помощи, чувство заботы о птицах</p> <p>Свободная игра "Мышеловка". <i>(физическая культура, ознакомление с окружающим миром, основы математики)</i></p> <p>Цель: развивать реакцию, умения быть внимательным, бегать быстро, во время игры менять скорость бега, играть честно.</p> <p>Подвижные игры: "Поймай снежинку", "Зайка без теремка".</p>	<p>кормушки.</p> <p>Н. Заболоцкий</p> <p>Трудовая деятельность: кормление птиц (крохи хлеба, семечки) в отведенном месте. <i>(физическое развитие, соц-эмоц развитие, ознакомление с окружающим миром)</i></p> <p>Цель: развивать умение подбрасывать корм для птиц в отведенном, безопасном месте (например, кормушки), стараясь не сорить; воспитывать осознанное отношение к помощи, чувство заботы о птицах</p> <p>Свободная игра "Мышеловка". <i>(физическая культура, ознакомление с окружающим миром, основы математики)</i></p> <p>Цель: развивать реакцию, умения быть внимательным, бегать быстро, во время игры менять скорость бега, играть честно.</p> <p>Подвижные игры: "Поймай снежинку", "Зайка без теремка".</p>	<p>Вот ворона на крыше покатою Так с зимы и осталась лохматой... А уж в воздухе — вешние звоны, Даже дух занялся у вороны... Вдруг запрыгала вбок глупым скоком, Вниз на землю глядит она боком: Что белеет под нежною травкой? Вон желтеют под серою лавкой Прошлогодни мокрые стружки... Это всё у вороны — игрушки, И уж так-то ворона довольна, Что весна и дышать ей привольно!.. Предлагается вспомнить образцы устного народного творчества, где фигурируют эти птицы: "Ай-ду-ду", "Сорока-белобока". Объяснить, что птицы для человека символичны, человек ценит этих птиц.</p> <p>Трудовая деятельность: кормление птиц (крохи</p>
--	---	---	---	---	--

		<p>метании предмета, упражнять в метании снега в цель, развивать зрительную дозировку.</p>	<p>"Сороки". Самостоятельная свободная игровая деятельность, развитие движений. Цель: упражнять в беге вокруг предметов, поставленных в ряд. Игра-упражнение "Брось далеко". <i>(физическая культура)</i> Цель: упражнять в умении метать мячи правой рукой в дальность; развивать меткость, глазомер, двигательные навыки.</p>	<p>Цель: развивать аккуратность, внимание, зрительную дозировку; учить соблюдать правила игры. Игра-упражнение "Найди свое место". <i>(физическая культура)</i> Цель: упражнять в умении бегать по сигналу с ускорением, умении занимать место на возвышении, развивать двигательные навыки. развивать двигательные навыки. Самостоятельная свободная игровая деятельность: развитие движений. Цель: упражнения во время катания; обучение наклону во время катания.</p>	<p>хлеба, семечки) в отведенном месте. <i>(физическое развитие, соц-эмоц развитие, ознакомление с окружающим миром)</i> Цель: развивать умение подбрасывать корм для птиц в отведенном, безопасном месте (например, кормушки), стараясь не сорить; воспитывать осознанное отношение к помощи, чувство заботы о птицах. Подвижная игра "Найди себе пару". <i>(физическая культура, основы математики, ознакомление с окружающим миром)</i> Цель: развивать умение находить себе пару, среди группы детей по флажок (фишку) идентичного цвета как у себя; развивать внимание, ориентировку в пространстве, ловкость, дружелюбие.</p>
<p>Возвращение с прогулки</p>	<p>Отрабатывать систему умений и навыков аккуратного последовательного раздевания (надевания одежды), размещения одежды в шкафу, сушки обуви, варежек и перчаток в отведенном месте; развивать навыки самопроверки в процессе мытья, вытирания рук, приведения внешнего вида перед зеркалом в порядок, пользования расческой, щеткой для одежды. "В глаза друзей как в зеркало гляжусь, на них, бывает, положусь. Ведь мы друг другу помогаем, друг друга хорошо мы знаем". <i>(физическое развитие, соц-эмоц развитие, кгн, навыки самообслуживания, ознакомление с окружающим миром, развитие речи)</i></p>				

Обед	<p>Организовать дежурства, объяснить правила сервировки стола; обратить внимание на предстоящий обед; закрепить наименования блюд; отрабатывать культуру приема пищи за столом, правила этикета; развивать навыки самоконтроля и правильные привычки.</p> <p>Ну скажите мне, ребята, Что сегодня на обед? Суп горячий, борщ со свёклой, И салат, и винегрет. А ещё компот со сливой И пирог с вареньем есть. Очень вкусно и красиво. Приглашаем всех поест.<i>(кгн, соц-эмоц развитие, навыки самообслуживания, развитие речи)</i></p>				
Дневной сон	<p>Создание комфортных условий для спокойного сна детей. <i>(музыка, физическое развитие)</i></p>				
Постепенный подъем, оздоровительные процедуры	<p>Художественное слово. Реснички поднимаются, Глазки открываются. Вы спокойно отдыхали, Сном волшебным крепко спали, Но уже звенит звоночек, Ты вставай скорей дружок, Одеяло убери и зарядочку начни. Упражнение "Зверята тянут лапки".</p> <p>Цель: развитие кровообращения, восстановление тонуса мышц. Ходьба по тропе здоровья с целью профилактики плоскостопия. Закреплять полученные знания и выполнять культурно-гигиенические навыки. <i>(физическая культура, кгн, соц-эмоц развитие, навыки самообслуживания, развитие речи)</i></p>				
Полдник	<p>Закрепить наименования блюд; отрабатывать культуру приема пищи за столом, правила этикета (умение пользоваться приборами, пережевывание, порядок на столе) развивать навыки самоконтроля и правильные привычки. "Полдник подошел, как же хорошо: вкусное блюдо, просто чудо!" <i>(кгн, соц-эмоц развитие, навыки самообслуживания)</i></p>				
Самостоятельная деятельность детей (игры малой подвижности, сюжетно-ролевая, малоподвижная, дидактическая, настольные игры, изобразительность,	<p>Дидактическая игра "Чудесный мешочек". <i>(развитие речи, ознакомление с окружающим миром)</i> Закреплять представления детей о предметах; развивать связную речь,</p>	<p>Дидактическая игра "Следователи". <i>(развитие речи, ознакомление с окружающим миром)</i> Развитие мышления, воображения у детей. Ход: Педагог по очереди показывает детям</p>	<p>Дидактическая игра "Что лишнее?". <i>(ознакомление с окружающим миром, основы математики, развитие речи)</i> Закрепление знаний детей по классификации предметов и явлений;</p>	<p>Дидактическая игра "Кто я? Что я?". <i>(ознакомление с окружающим миром, развитие речи)</i> Побуждать детей слышать описание какого-либо животного, птицы, предмета,</p>	<p>Дидактическая игра "Огонь, вода, небо, земля". Закреплять знания детей о представителях живой и неживой природы; развивать сообразительность, воображение, внимание;</p>

<p>рассматривание книг и другие)</p>	<p>мышление, внимание, интуицию. Оборудование: мешочек, различные игрушки и предметы. Сюжетно-ролевая игра "Аптека". <i>(развитие речи, ознакомление с окружающим миром)</i> Закреплять представления детей о профессиях работников аптек (фармацевт, провизор); воспитывать продуктивное отношение, ответственность, вежливость.</p>	<p>различные предметы. Дети объясняют, кому и зачем нужен предмет. В другом варианте игры ребенок по своему усмотрению достает из ящичка, где лежат разные предметы, определенный предмет и дает ему описание. Сюжетно-ролевая игра "Школа". <i>(ознакомление с окружающим миром, развитие речи, основы математики)</i> Определить вместе с детьми, какое значение имеет школа для обучения человека; закрепить общие понятия о деятельности учителя; определить значение слов "урок", "пауза", "доска", "домашнее задание", "звонок", "классный журнал", "дневник" в игре; воспитывать дисциплинированность, толерантность, коммуникабельность.</p>	<p>развитие аналитических и синтетических способностей, воображения, внимания. Оборудование: несколько коллекций предметов или их предметные чертежи-карточки. Сюжетно-ролевая игра "Магазин "Продукты питания". <i>(ознакомление с окружающим миром, развитие речи)</i> Закреплять представления детей о деятельности магазина "Продукты питания", осваивать действия в роли продавца и покупателя; воспитывать положительное отношение, правила общественного порядка.</p>	<p>явления, профессии и находить, что это такое или кем он является; закреплять, обобщать знания об окружающих предметах, явлениях, закономерностях и событиях; воспитывать любознательность. Сюжетно-ролевая игра "Мастерская по ремонту игрушек". <i>(ознакомление с окружающим миром, конструирование, развитие речи)</i> Закреплять знания детей о игрушках, творчески мыслить, развивать умение строить продуктивные отношения, повышать интерес к свойствам предметов.</p>	<p>воспитывать сообразительность, интеллект. Театрализованное представление "Сказка "Лиса и журавль". <i>(ознакомление с окружающим миром, развитие речи, художественная литература)</i> Воспроизведение содержания известной сказки в памяти детей, развитие памяти, мыслительных, эмоциональных, пантомимических, коммуникативных способностей.</p>
<p>Индивидуальная работа с детьми</p>	<p>Развитие речи ребенка "Воробей". <i>(ознакомление с окружающим миром, развитие речи)</i></p>	<p>Заучивание считалки. <i>(ознакомление с окружающим миром, развитие речи)</i> - Раз, два, три, четыре,</p>	<p>Развитие речи ребенка "Мороз". <i>(ознакомление с окружающим миром, развитие речи)</i> - Тихо падает снежок,</p>	<p>Упражнение на развитие внимания "Повторяем движения". <i>(ознакомление с</i></p>	<p>Словесная игра "Угадай, кто позвал". <i>(ознакомление с окружающим миром, развитие речи)</i></p>

	<p>- Эту птицу каждый знает, В теплый край не улетает Эта птица - круглый год Во дворе у нас живет И чирикает она Громко с самого утра: Просыпайтесь поскорей. Всех торопит воробей.</p>	<p>пять, Вышли мышки погулять - В сад ходили, в лес ходили, И на речку приходили. Покупались немножко - Вдруг идёт на встречу кошка Мыши кошке говорят: Становись-ка с нами в ряд, Будем мы сейчас считать, Всё равно тебе искать!</p>	<p>То зима пришла, дружок! Мы играем, веселимся, И мороза не боимся!</p>	<p><i>окружающим миром, физическая культура)</i> Еще одна версия данной игры. Педагог показывает какой-то жест, а дети повторяют все движения, кроме одного или двух. Например, если водитель поднимает руки вверх, дети должны хлопать; если руки вытянуты в стороны, дети хлопают ногами. Кто ошибается, тот и становится водителем.</p>	<p>Цель: тренировка слухового анализатора, воспитание у детей доброжелательного отношения к сверстникам, внимания, памяти, желания играть вместе. Правила игры: угадать, кто звонил, не глядя на детей, только по голосу, правильно назвав его имя. Громко произносить имя, не меняя голоса. Игровая деятельность: поиск того, кого пригласили.</p>
<p>Подготовка к прогулке</p>	<p>Мотивация детей на прогулку, постановка задачи организованного сбора, тщательного осмотра внешнего вида на качество одевания, показа готовности к выходу на прогулку. "Правильно застегнулся - улыбнулся. Оделся, правильно заправился, со всеми стежками справился. Это было нелегко, зато бегать будет легко". <i>(кгн, соц-эмоц развитие, навыки самообслуживания, развитие речи)</i></p>				
<p>Прогулка</p>	<p>Трудовая деятельность: расчистка беседки от растительного сора. <i>(физическое развитие, соц-эмоц развитие, ознакомление с окружающим миром)</i> Цель: развивать стремление и привычку к чистоте и порядку, навыки посильного труда совместно со сверстниками и взрослым, развивать</p>	<p>Наблюдение за соснами (пихтой) в снегу. <i>(ознакомление с окружающим миром, развитие речи, художественная литература)</i> Цель: пополнить знания о сосне, как хвойном дереве; развивать экологические знания, пользе деревьев для здоровья человека, окружающей среды. Вот однокрылая сосна... Прижатая к сосне-</p>	<p>Трудовая деятельность: сбор снега в сугробы для снежных скульптур. <i>(физическое развитие, соц-эмоц развитие, ознакомление с окружающим миром)</i> Цель: продолжать учить детей пользоваться пластиковой лопатой, выполнять посильные поручения по сбору снега в сугроб в отведенном месте; воспитывать желание</p>	<p>Наблюдение за работой дворника. <i>(ознакомление с окружающим миром, развитие речи)</i> Цель: продолжать знакомить с работой дворника зимой, особенностями его труда по очистке двора от снега; побуждать детей говорить о том, как важен труд при его окончании; воспитывать чувство уважения к труду</p>	<p>Трудовая деятельность: кормление птиц (крохи хлеба, семечки) в отведенном месте. <i>(физическое развитие, соц-эмоц развитие, ознакомление с окружающим миром)</i> Цель: развивать умение подбрасывать корм для птиц в отведенном месте Подвижная игра "Ворона". Цель: отрабатывать навыки выполнения</p>

<p>осознанность в действиях.</p> <p>Малоподвижная казахская народная игра "Атыңды тап!" ("Кто назван твоим именем?") <i>(казахский язык, развитие речи, ознакомление с окружающим миром)</i></p> <p>Цель: развивать детей внимание, умение по выражению лица, при невольном движении бровей, взгляде, жесте и т.п., угадывать того, кто назван именем водящего.</p> <p>Игра "Солнце и планеты". <i>(физическая культура, ознакомление с окружающим миром, развитие речи, основы математики)</i></p> <p>Цель: развивать умения играть по правилам, быть внимательным, выдержанным; упражнять память, зрительное восприятие, коммуникативные навыки; воспитывать интерес к окружающему миру.</p>	<p>соседке, Сухие, немощные ветки Давно утратила она. Зато единственным крылом Она в метели и морозы Прикрыла голый ствол березы. И так стоят они втроем...</p> <p>С. Маршак</p> <p>Дидактическая игра "Разведчики". <i>(ознакомление с окружающим миром, развитие речи)</i></p> <p>Цель: развивать умение сосредотачиваться на выполнении задания, быстро и точно вести счет выделяемых объектов из окружающего мира, закреплять представления о растительном мире.</p> <p>Игра-упражнение "Байга". <i>(физическая культура)</i></p> <p>Цель: упражнять в умении бегать с ускорением; развивать двигательные навыки.</p> <p>Самостоятельная свободная игровая деятельность, развитие движений. <i>(физическая</i></p>	<p>действовать сообща, не мешать друг другу.</p> <p>Подвижная игра "Хитрая лиса". <i>(физическая культура, соц-эмоц развитие, ознакомление с окружающим миром)</i></p> <p>Цель: совершенствовать у детей навыки бега по сигналу, развивать умение на бегу ни с кем не сталкиваться; не наталкиваясь друг на друга, развивать внимание, ловкость, быстроту, ориентировку в пространстве; воспитывать дружелюбие, честность и отзывчивость.</p> <p>Игра-упражнение "Между предметами". <i>(физическая культура)</i></p> <p>Цель: упражнять в умении катать мячи между предметами, развивать двигательные навыки.</p> <p>Игра-упражнение "Кенгуру". <i>(физическая культура)</i></p> <p>Цель: упражнять в умении выполнять прыжки на двух ногах с продвижением вперед, развивать ловкость,</p>	<p>взрослых; способствовать развитию осмысленной речи.</p> <p>Трудовая деятельность: сбор снега в сугробы для снежных скульптур. <i>(физическое развитие, соц-эмоц развитие, ознакомление с окружающим миром)</i></p> <p>Цель: продолжать учить детей пользоваться пластиковой лопатой, выполнять посильные поручения по сбору снега в сугроб в отведенном месте; воспитывать желание действовать сообща, не мешать друг другу.</p> <p>Подвижная игра "Совушка". <i>(физическая культура, ознакомление с окружающим миром)</i></p> <p>Цель: упражнять в беге враспынную; развивать умение двигаться по сигналу, умение быть неподвижным; развивать ориентировку в пространстве, выдержку; воспитывать</p>	<p>прыжков на двух ногах с продвижением вперед, бегать в разных направлениях, увертываясь, четко и правильно произносить текст.</p> <p>Узбекская игра "Оксак-карга". <i>(физкультура, ознакомление с окружающим миром)</i></p> <p>Цель: отрабатывать навыки прыжков на одной ноге; развивать силу, выдержку, ловкость, скорость; развивать чувство здорового соперничества.</p> <p>В переводе с узбекского - "хромая ворона".</p> <p>Самостоятельные произвольные игровые действия: "Пройди ловко". <i>(физическая культура)</i></p> <p>Цель: совершенствовать умение бегать, ходить "змейкой" между предметами.</p>
--	---	--	---	--

	<p>Игра-упражнение "Хоккей". (физическая культура) Цель: упражнять в умении прокатывать шайбу с помощью клюшки в цель; развивать ловкость, глазомер, двигательные навыки, умение договариваться, играть по правилам.</p>	<p>культура) Упражнять в перепрыгивании через препятствия.</p>	<p>силу, двигательные навыки. Самостоятельная свободная игровая деятельность, развитие движений. (физическая культура) Цель: совершенствование техники бега, формирование подвижных, энергичных движений.</p>	<p>дружелюбие. Игра-упражнение "Брось далеко". (физическая культура) Цель: упражнять в умении метать мячи правой рукой в дальность; развивать меткость, глазомер, двигательные навыки.</p>	
<p>Возвращение детей домой (консультации родителям)</p>	<p>Беседа о способностях ребенка, определение в кружок по интересам.</p>	<p>Беседа "День добра и радости".</p>	<p>Проведение "Дня семьи" один раз в месяц.</p>	<p>Выставка кормушек для птиц. Развешивание на участке.</p>	<p>Профилактика простудных заболеваний.</p>

Методист: Абдикаримова А. Т.

Воспитатель: Мезенцева В. Г.

Циклограмма воспитательно – образовательного процесса

Учреждение образования: детский сад «Арай»

Группа: дошкольная группа «Фиксики»

Возраст детей: дети 5-и лет

Период составления плана: февраль, 2022 - 2023 учебный год.

Режим дня	<i>Понедельник</i> <i>30.01.2023</i>	<i>Вторник</i> <i>31.01.2023</i>	<i>Среда</i> <i>01.02.2023</i>	<i>Четверг</i> <i>02.02.2023</i>	<i>Пятница</i> <i>03.02.2023</i>
Прием детей	Проверка кожного покрова, внешнего вида детей; создание благоприятной среды для детей.				
Беседа с родителями, консультации	Беседы о важности знаний и умений соблюдать правила дорожного движения.				
Самостоятельная деятельность детей (игры малой подвижности, настольные игры, изобразительность, рассматривание книг, наблюдения, поручения, другое)	<p>Дежурство Цель: развивать чувство ответственности за порученное дело, умения договариваться об обязанностях, способствовать развитию навыков самоорганизации. Организовать распределение дежурных: по уголку природы, по столовой, в библиотеке, по игровому оборудованию, по уголкам развития (одна пара по всем обязанностям или несколько пар отдельно). Повторить инструкции по дежурству. Следить за сменой фишек в уголке, расположением инструментария, формы на свои места.</p>				
	<p>Настольная игра "Лото". (ознакомление с окружающим миром, развитие речи, основы математики) Цель: развитие внимания детей. Учить группировать предметы. Прививать наблюдательность. Выразительное чтение стихотворения Г.Сапгира "Лайнер". (ознакомление с окружающим миром, развитие речи,</p>	<p>Развивающая игра "Собери буквы". (развитие речи, основы грамоты) Цель: развивать умение составлять слова из этих букв, выполнять звуковой, буквенный анализ. Игровой материал и наглядные пособия: алфавит с разбивкой по количеству детей. Описание: учитель называет буквы, дети набирают их из алфавита и составляют</p>	<p>Считалка. (физическое развитие, ознакомление с окружающим миром, развитие речи, основы математики) - Посчитаем по-новому Раз, два, три, четыре, пять! Будем пальчики считать – Крепкие, дружные Все такие нужные. На другой руке опять: Раз, два, три, четыре, пять! Пальчики быстрые, Очень, очень чистые!</p>	<p>Развивающее лото "Геометрические фигуры". (развитие речи, основы математики, конструирование) Цель: закрепляет знания о геометрических фигурах и цветах, развивает внимание, восприятие, логическое мышление. Упражнение "Правила этикета". (соц-эмоц развитие, кзн, навыки самообслуживания, ознакомление с окружающим миром, развитие речи)</p>	<p>Настольная игра "Шашки". (соц-эмоц развитие, основы математики) Цель: развивать мышление, внимание детей. Прививать сообразительность. Цель игры: полное уничтожение камней противника или блокирование ходовых путей. Свободная игра "Чей паровоз лучше гудит?". (физическое развитие, ознакомление с</p>

	<p><i>художественная литература)</i> Цель: развивать умение выразительно читать стихотворение, используя средства выразительности; развивать артикуляцию, память. "Лайнер" Лайнер Отправляется в полет. Лайнер – Пассажирский самолет. Ростом Лайнер С трехэтажный дом. Полетишь И ты На нем, Хоть еще ты не дорос До больших его колес. Г. Сапгир</p>	<p>слово. За правильно написанное слово ребенок получает одно очко. Ребенок, набравшие наибольшее количество баллов побеждает в конце игры. Настольная игра "Парные картинки". <i>(ознакомление с окружающим миром, развитие речи, художественная литература, основы математики)</i> Цель: воспитывать у детей наблюдательность, умение находить сходство и различие предметов, изображенных на рисунке; совершенствовать словарный запас: похожие, разные, одинаковые. Правила игры. Собирать одинаковые картинки; кто не ошибается, тот и выигрывает. Игровые действия: поиск одинаковых картинок.</p>	<p>Можешь пальцы сосчитать: 1, 2, 3, 4, 5; 1, 2, 3, 4, 5. Игра "Домино". <i>(основы математики, конструирование)</i> Цель: развивать внимательность, логическое мышление, умение анализировать ситуацию, смекалку, мелкую моторику рук; закрепить представления детей о размерах, форме, цвете предметов; развивать наблюдение и внимание, развивает операции сравнения и обобщения, формировать умение выделять существенные связи между предметами и явлениями; расширять представления детей об объектах окружающего мира; обогащать и активизировать словарь ребенка, развивать осмысленную речь.</p>	<p>Цель: формирование у детей культуры поведения и общения, знакомство с правилами этикета, формирование у детей навыков культурного поведения в различных жизненных ситуациях, развитие у детей навыков общения с окружающими людьми, воспитание у детей необходимых в обществе нравственных качеств, содействие развитию речи: правильной, точной и красивой речи, обогащение словарного запаса, развитие внимания и памяти.</p>	<p><i>окружающим миром, развитие речи)</i> Цель: добиваться умения направлять воздушную струю посередине языка; развивать способность длительно и целенаправленно выдыхать ртом; развивать дыхательную систему. Подготовительная работа. Педагог заготавливает стеклянные пузырьки (по количеству детей) высотой примерно 7 см, диаметром горлышка 1-1,5 см, делает на них наклейки с именами детей.</p>
--	---	---	--	--	--

<p>Утренняя гимнастика</p>	<p>Комплексные упражнения.</p> <p>1. ИП - стоя, ноги вместе, шнур внизу. 1 - наклон головы вправо (влево). 2 - ИП. Повторить по 4 раза на каждую сторону.</p> <p>2. ИП - стоя, ноги вместе, шнур в руках перед собой. 1 - вверх, выпад правой ноги вперед, спина прямая. 2 - ИП. Повторить по 4 раза на каждую сторону.</p> <p>3. ИП - стоя, ноги шире плеч, шнур в руках, внизу перед собой. 1 - наклон вправо (влево), 2 - ИП. Повторить по 4 раза на каждую сторону.</p> <p>4. ИП - ОС, шнур в руках, внизу перед собой. 1 - вверх, выпад правой ноги вперед, спина прямая. 2 - ИП. Повторить по 4 раза на каждую сторону.</p> <p>5. ИП - ноги шире плеч, шнур в руках, внизу перед собой. 1 - наклон вперед, коснуться голени. 2 - ИП. Повторить по 6 раз.</p> <p>6. ИП - ОС, руки на поясе, шнур - с одной стороны на земле. Прыжки через шнур влево - вправо, 16 раз.</p> <p>Марш с высоким подниманием колена, 16 раз.</p> <p>Упражнение на дыхание.</p> <p><i>(физическая культура, соц-эмоц развитие)</i></p>				
<p>Завтрак</p>	<p>Вымыть руки, лицо детей и пригласить детей на завтрак. Познакомить детей с культурой приема пищи. Учить правильно пользоваться ложкой, вилок, пить, не разговаривая, учить после еды мыть лицо и руки, не оставлять завтрак.</p> <p><i>(кгн, соц-эмоц развитие, навыки самообслуживания)</i></p>				
<p>Подготовка к организованной деятельности (ОД)</p>	<p>Проговаривание считалок. <i>(развитие речи, основы математики)</i></p> <p>- Раз, два, три, Четыре, пять, Нам ракету запускать! Кто к отлёту опоздал, Тот в ракету не попал. Я вчера летал в ракете, На далёкой был планете, Там обедал в синева, А под вечер был в Москве. Из ракеты той, друзья, Самым первым вышел я.</p>	<p>Дидактическая игра "Поставь дорожные знаки". <i>(соц-эмоц развитие, ознакомление с окружающим миром, развитие речи)</i></p> <p>Цель: закрепить полученные знания детей о правилах дорожного движения, научить различать дорожные знаки. Воспитывать у детей доброту, наблюдательность.</p>	<p>Проговаривание считалок.</p> <p>Цель: формирование у детей эмоционально-положительного настроения и мотивационной готовности к учебной деятельности, предоставление детям возможности здороваться друг с другом, воспитание дружбы в коллективе.</p> <p><i>(соц-эмоц развитие, ознакомление с окружающим миром, развитие речи, основы математики)</i></p> <p>- Раз, два, три, четыре, Кто у нас живёт в</p>	<p>"Размести рисунки". <i>(ознакомление с окружающим миром, развитие речи, основы математики, конструирование)</i></p> <p>Цель игры: упражнять в группировке предметов, приучать к самостоятельному выполнению задания, развивать мышление.</p> <p>Оборудование игры: листы бумаги с сеткой, различные картинки.</p> <p>Содержание игры: дети помещают переданные картинки в квадратную сетку так, чтобы каждый столбик приходил в строку только одним из</p>	<p>Настольная игра "Группировка автомобилей". <i>(ознакомление с окружающим миром)</i></p> <p>Цель: учить различать и называть машины.</p> <p>Необходимое оборудование: транспорт</p>

			<p>квартире? Папа, мама, брат, сестрёнка, Кошка Мурка, два котёнка, Мой щенок, сверчок и я — Вот и вся моя семья! Раз, два, три, четыре, пять, Всех начну считать опять.</p>	них.	
<p>ОД по расписанию организации образования</p>	<p>Физкультура-64 Ознакомление с окружающим миром-42 "Рассказ о самолете". Цель: закрепить знания детей о деятельности видов транспорта; упражнять в выражении своего понимания транспорта через знакомство с дополнительной информацией. Разминка: «Машины» П/у: «Давай водить машину» Защита проектной работы: «Моя любимая машина» Развитие речи-42 "Транспорт". Цель: закрепить знания детей о видах транспорта; умение</p>	<p>Қазақ тілі-42 Основы математики-63 "Число и цифра 7"(повторение). Цель: повторить число и цифру 7 Н/и: «Прятки» Д/и: «Посчитай» П/у: «Какая цифра потерялась?», «Простые примеры», «Кот в мешке» Основы грамоты-63 "Буква «Л, л»". Цель: формировать умение произносить, узнавать в словах букву и звук (л) П/г: «Домик маленький на ёлке» Дв/и: «Я знаю пять названий» Художественная литература-41 "Чтение русской</p>	<p>Физкультура-65 Развитие речи-43 "Виды транспорта". Цель: обобщить знания детей о разных видах транспорта; развивать навыки отвечать на вопросы полными предложениями; совершенствовать грамматический строй речи, формировать навыки сотрудничества. Игра с мячом: «На чем я еду, плыву, лечу...» Д/и: «Закончи предложение» Музыка-43 Художественная литература-42 "Чтение С. Маршака «Багаж»". Цель: познакомить с особенностями стихотворного повествования</p>	<p>Основы грамоты-64 "Буква «Л, л»"(закрепление). Цель: формировать умение произносить, узнавать в словах букву и звук (л) П/г: «Домик маленький на ёлке» Д/и: «Искатели» Дв/и: «Я знаю пять названий» Физкультура-66 Основы математики-64 "Число и цифра 8"(повторение). Цель: повторить число и цифру 8 Н/и: «Найди лишнее», «Соседи» Д/и: «Посчитай», «Вагончики» П/у: «Напиши по образцу», «Что спрятано?»</p>	<p>Основы грамоты-65 "Буква «М, м»". Цель: формировать умение произносить, узнавать в словах звук и букву (м) Загадки Д/и: «Давай познакомимся» Д/и: «Найди нужный предмет на букву» П/г: «Зайчик» Музыка-44 Основы математики-65 "Число и цифра 9"(повторение). Цель: повторить число и цифру 9 Н/и: «Соседи» Д/и: «Посчитай», «Вагончики» П/у: «Напиши по образцу», «Найди дорогу», «Помоги Незнайке»</p>

	<p>классифицировать все виды транспорта; учить употреблению приставочных глаголов; упражнять в использовании простых словесных аналогий А/г: «Волк» Чистоговорки П/у: «Найди ...» Рисование-5 "Заяц и ёж". Цель: научить детей рисовать картинку по мотивам сказки "Заяц и еж"; познакомить с нетрадиционными приемами рисования с помощью вилки. Сказка: «Заяц и Ежик» Отработка приемов техники рисования «Мех кролика и иглы ежа» Разминка: «Заяц и еж» Театрализованная игра: «Был у зайца огород»</p>	<p>народной сказки «Заюшкина избушка». Цель: закрепить сюжет русской народной сказки "Заюшкина избушка"; отрабатывать навыки ответа на поставленные вопросы полными предложениями, активизировать речь детей. А/г: «Задание медведя". Р/и: «Где прячется вода?»</p>	<p>произведения, совершенствовать навыки слушания, навыки запоминания часто повторяемых строк, умения понимать смысл сказанного; воспитывать внимательность и остроту ума. Д/и «Назови и покажи» Беседа по теме Физкультминутка «Ветер веет над полями»</p>	<p>Қазақ тілі-43</p>	<p>Ознакомление с окружающим миром-43 "Сила ветра". Цель: уточнить представления о свойствах ветра, о движении воздуха (ветер); формировать умение делать выводы и обобщения, устанавливать связи между предметами и явлениями. Опытно-экспериментальная деятельность с водой и трубочкой. Творческая деятельность - веер из бумаги. Артикуляционная гимнастика. Опытно-экспериментальная деятельность (шторм) - бумажные кораблики в воде. П/и: «Не упади»</p>
2-ой завтрак	<p>Вырабатывать навык правильного, неспешного, аккуратного приема пищи, соблюдения правил этикета. "Жуем, не поем. Пусть песня летит, с нами наш аппетит". <i>(кгн, навыки самообслуживания, ознакомление с окружающим миром, развитие речи)</i></p>				
Подготовка к прогулке	<p>Отрабатывать навыки быстрого, бесшумного одевания, организованного выхода на прогулку, демонстрации готовности процессу наблюдения; воспитывать осознанное отношение к деятельности. "Оделись, огляделись. Так ли хотели? Проверим. Поможем, кто может". <i>(соц-эмоц развитие, кгн, навыки самообслуживания, ознакомление с окружающим миром, развитие речи)</i></p>				
Прогулка	Игра "Солнце и	Наблюдение за	Наблюдение за	Наблюдение за рябиной.	Подвижные игры "Кот

<p>(наблюдение, трудовая деятельность, подвижная игра, самостоятельные игры)</p>	<p>планеты". <i>(физическая культура, ознакомление с окружающим миром, развитие речи, основы математики)</i> Цель: развивать умения играть по правилам, быть внимательным, выдержанным; упражнять память, зрительное восприятие, коммуникативные навыки; воспитывать интерес к окружающему миру. Подвижная игра "Совушка". <i>(физическая культура, ознакомление с окружающим миром)</i> Цель: упражнять в беге враспынную; развивать умение двигаться по сигналу, умение быть неподвижным; развивать ориентировку в пространстве, выдержку; воспитывать дружелюбие. Самостоятельные свободные игровые действия: "Быстрее</p>	<p>пешеходами. <i>(ознакомление с окружающим миром, развитие речи)</i> Цель: закрепить знания о пешеходной части дороги, правилах дорожного движения. Подвижная игра "Светофор". <i>(физическая культура, ознакомление с окружающим миром, основы математики)</i> Цель: развивать ловкость; закреплять знания о значении светофора. Подвижные игры "Ловишки", "Подбрось - поймай". <i>(физическая культура, соц-эмоц развитие)</i> Цель: развитие самостоятельности в организации подвижных игр. Подвижная игра "Краски". <i>(физическая культура, ознакомление с окружающим миром, развитие речи)</i> Цель: развивать навыки бега, реакцию, быстроту, внимательность; воспитывать</p>	<p>птицами. <i>(ознакомление с окружающим миром, развитие речи, художественная литература)</i> Цель: учить различать птиц по следам, по голосу; развивать умение описывать живой объект, опираясь на имеющиеся знания, развивать желание говорить о новом. Подвижная игра "Карусель". <i>(физическая культура, ознакомление с окружающим миром, развитие речи)</i> Цель: совершенствовать умение играть слаженно, вместе со сверстниками образовывать и поддерживать движущийся круг; развивать умение сохранять равновесие, координацию движений; развивать умение чувствовать изменения в движениях товарищей, регулировать скорость бега; воспитывать чувство слаженности, дружелюбие. Подвижные игры "Брось и поймай".</p>	<p><i>(ознакомление с окружающим миром, развитие речи, художественная литература)</i> Цель: закрепить знания о пользе рябины для животных и птиц в холодное время года. Наливная, спелая рябина, Не грусти, краснея под окном. Ты зимой холодной и длинной Станешь птицам праздничным столом. Н. Васильев Подвижная игра "Ак серек – Кок серек". Казахская народная игра. <i>(физическая культура, музыка, ознакомление с окружающим миром, развитие речи)</i> Цель: способствовать развитию умения играть в команде, брать на себя ответственность; развивать быстроту, силу, ловкость, выдержку; воспитывать чувство сплоченности, дружбы. Играющие делятся на две команды. Подвижная игра "Совушка". <i>(физическая</i></p>	<p>и мышцы", "Мяч" (играют 2-3 раза). <i>(физическая культура)</i> Цель: совершенствование техники бега, формирование легких, энергичных движений. Подвижные игры "Свободное место". <i>(физическая культура)</i> Цель: развитие ловкости, быстроты реакции, скорости движений Свободные самостоятельные игры с выносным материалом, во вновь образованных командах. <i>(физическая культура, физическое развитие, соц-эмоц развитие, ознакомление с окружающим миром)</i> Цель: развивать коммуникативные, игровые навыки, чувство товарищества, индивидуальные качества.</p>
---	--	--	---	---	---

	<p>дойди до флага". (физическая культура) Цель: упражнять в построении строя по кругу, в умении пройти ровно по линии</p>	<p>дружелюбие. Самостоятельные произвольные игровые действия: ходьба на носочках. (физическая культура) Цель: закреплять умение гармонично двигать руками и ногами.</p>	<p>(физическая культура) Цель: совершенствовать умения ловить и метать мяч двумя руками. Самостоятельная свободная игровая деятельность: развитие движений, закрепление навыков прыжков через два предмета.</p>	<p>культура, ознакомление с окружающим миром) Цель: упражнять в беге враспынную; развивать умение двигаться по сигналу, умение быть неподвижным; развивать ориентировку в пространстве, выдержку; воспитывать дружелюбие. Самостоятельные свободные игровые действия: "Попади точно в корзину". (физическая культура) Цель: развитие точности, визуальной дозировки.</p>	
Возвращение с прогулки	<p>Развивать систему умений и навыков аккуратного последовательного раздевания (надевания одежды), размещения одежды в шкафу, правильного мытья рук, приведения внешнего вида перед зеркалом в порядок. (кгн, соц-эмоц развитие, навыки самообслуживания)</p>				
Обед	<p>Организовать дежурства, объяснить правила сервировки стола; обратить внимание на предстоящий обед; закрепить наименования блюд; отрабатывать культуру приема пищи за столом, правила этикета; развивать навыки самоконтроля и правильные привычки. Повара нам супчик сварили Самое вкусное туда положила. Мясо, яички, картошку, укроп Очень хотят попасть к в роток. Давай-ка не станем их обижать И все что в тарелке будем съедать. (кгн, навыки самообслуживания, ознакомление с окружающим миром, развитие речи)</p>				
Дневной сон	<p>Создание комфортных условий для спокойного сна детей. (физическое развитие, музыка)</p>				
Постепенный подъем, оздоровительные процедуры	<p>Ходьба по тропе здоровья с целью профилактики плоскостопия. Закреплять полученные знания и выполнять культурно-гигиенические навыки. Упражнения с другими и массажными перчатками для рук. (физическая культура, физическое развитие, соц-эмоц развитие, кгн, навыки самообслуживания)</p>				
Полдник	<p>Закрепить наименования блюд; отрабатывать культуру приема пищи за столом, правила этикета (умение пользоваться</p>				

	приборами, пережевывание, порядок на столе) развивать навыки самоконтроля и правильные привычки. (соц-эмоц развитие, кгн, навыки самообслуживания)				
Самостоятельная деятельность детей (игры малой подвижности, сюжетно-ролевая, малоподвижная, дидактическая, настольные игры, изобразительность, рассматривание книг и другие)	<p>Дидактическая игра "Хорошо-плохо". (соц-эмоц развитие, ознакомление с окружающим миром, развитие речи) Цель: побуждать детей распознавать отрицательные и положительные стороны любого предмета, свойства, явления, события, использовать пословицы и поговорки в общении, речи; развивать мировоззрение, кругозор, культуру речи; воспитывать чувство оптимизма, дружелюбие.</p> <p>Сюжетно-ролевая игра "Путешествие на корабле". (соц-эмоц развитие, навыки самообслуживания, музыка, ознакомление с окружающим миром, развитие речи) Цель: разъяснение детям о том, как происходит путешествие на корабле, какое место</p>	<p>Дидактическая игра "Что больше?". (ознакомление с окружающим миром, развитие речи, основы математики) Цель: закрепление знаний детей по классификации предметов и явлений; развитие аналитических и синтетических способностей, воображения, внимания.</p> <p>Сюжетно-ролевая игра "Автобус". (соц-эмоц развитие, навыки самообслуживания, ознакомление с окружающим миром, развитие речи) Цель: закрепить знания детей о специалистах, обслуживающих автобус: водителе и контролере, обслуживающем некоторые транспортные средства; усвоить правила вежливости и безопасности в общественном</p>	<p>Дидактическая игра. "Заблудившиеся числа". (развитие речи, основы математики) Цель: закрепить знания детей о последовательности чисел; отработать порядковые числа; упражнять в нахождении соседей данного числа в последовательности чисел или числа, спрятанного за любым числом в цепи; развивать внимание, мышление, воображение; воспитывать сообразительность, сообразительность.</p> <p>Сюжетно-ролевая игра "Ветеринарная поликлиника". (физическое развитие, соц-эмоц развитие, ознакомление с окружающим миром, развитие речи) Цель: закреплять представления детей о врачах животных, медсестрах, сиделках, обслуживающих ветеринарную клинику; определять, какую роль</p>	<p>Дидактическая игра "Кто, где живет?". (ознакомление с окружающим миром, развитие речи) Цель: закреплять знания детей о том, где обитают дикие животные, птицы, домашние животные; обогащать словарный запас; развивать память, мышление, связную речь; расширять кругозор.</p> <p>Сюжетно-ролевая игра "Мастерская по ремонту автомобилей". (соц-эмоц развитие, навыки самообслуживания, ознакомление с окружающим миром, развитие речи) Цель: расширение представлений детей о мастерской по ремонту транспорта; закрепление знаний о специалистах, работающих в мастерской по ремонту транспорта (механик, слесарь, программист); воспитание продуктивных отношений, ответственности, выносливости, трудолюбия.</p>	<p>Развивающее упражнение "Конкурс ловкачей". (соц-эмоц развитие, ознакомление с окружающим миром, развитие речи) Цель: закрепление знаний детей о птицах; развитие сообразительности, памяти.</p> <p>Педагог говорит: "Кто первым найдет ответ, давайте все аплодируем и поддержим его победу".</p> <p>Сюжетно-ролевая игра "Правила дорожного движения". (физическое развитие, соц-эмоц развитие, навыки самообслуживания, ознакомление с окружающим миром, развитие речи) Цель: закреплять представления детей о правилах дорожного движения, движении на улице, о сторонах, участвующих в дорожном движении: водителе, полицейском, пешеходе; определять, какую роль они играют в</p>

	является морским портом; формирование представлений о таких профессиях, как капитан судна, официант, няня, бухгалтер, контролер, полиция; отработка новых знаний о том, какой порядок соблюдают пассажиры на судне во время путешествия; освоение ролевых действий в игре; воспитание позитивного отношения, правил общественного порядка, вежливости.	транспорте, мотивировать их соблюдать; воспитывать коммуникабельность, организованность на основе вежливости.	играют медицинские работники в поликлинике; воспитывать трудолюбие, бережное отношение к животным, заботу.		соблюдении правил дорожного движения; воспитывать дисциплинированность, коммуникабельность.
Индивидуальная работа с детьми	Беседа на тему "Виды транспорта". Развитие речи ребенка. "Автомобиль". (соц-эмоц развитие, ознакомление с окружающим миром, развитие речи) - Легковая я машина, Жу-жу-жу, жу-жу-жу. Маму, папу, дочку, сына Целым скопом я вожу. А ещё в меня бывает Загружают двух собак, Или папа разъезжает Налегке и просто так.	Игра "Направо и налево". (ознакомление с окружающим миром, развитие речи, художественная литература, основы математики) Цель игры: упражнять в различении больших и малых предметов. Оборудование игры: игрушки разных размеров. Содержание игры: педагог приглашает ребенка к середине и говорит, что ему нужно	Игра "Размести рисунки". (физическое развитие, ознакомление с окружающим миром, основы математики) Цель игры: упражнять в группировке предметов, приучать к самостоятельному выполнению задания, развивать мышление. Оборудование игры: листы бумаги с сеткой, различные картинки. Содержание игры: Дети помещают переданные картинки в квадратную сетку так,	Беседа с детьми на тему "Транспорт". (ознакомление с окружающим миром, развитие речи) Цель: рассматривать сюжетные картины. Задавать вопросы и требовать от детей полного ответа на вопросы. Дидактическая игра "Назови пропущенное слово". Цель: закрепить знания о днях недели, развивать внимание, мышление. Материал. Мяч.	Беседа о правилах безопасности. Развитие речи ребенка. "О светофоре". (ознакомление с окружающим миром, развитие речи) - Для порядка на дороге Он поставлен с давних пор: Примечательно-высокий, Что же это? — Светофор! Красным глазом заморгает — стой! Замри как часовой! Желтый свет предупреждает,

	(О. Чернорицкая).	взять в правую руку большую игрушку, а в левую-маленькую. Так продолжается игра.	чтобы каждый столбик приходил в строку только одним из них.	Ход игры: Ведущий начинает сразу и бросает мяч одному из играющих: - Солнышко светит днем, а луна . . . - Утром я пришла в детский сад, а вернулась домой . . . - Если вчера была пятница, то сегодня . . . - Если за понедельником был вторник, то за четвергом . . . Аналогично можно проводить игру о временах года, месяцах.	На дорогу — ни ногой! А зеленый — отомри! Путь свободен впереди! (Николаева Е.)
Подготовка к прогулке	Мотивация детей на прогулку; подбор игрового оборудования для прогулки; индивидуальные беседы с детьми; наблюдение за последовательным надеванием брюк, головного убора и ботинок. <i>(физическое развитие, соц-эмоц развитие, кги, навыки самообслуживания, ознакомление с окружающим миром)</i>				
Прогулка	Наблюдение за специальным транспортом (карета скорой помощи). <i>(ознакомление с окружающим миром, развитие речи)</i> Цель: развивать умения наблюдать за специальным транспортом, каретой скорой помощи, умения описывать, определять его назначение; закрепить правила дорожного движения; развивать наблюдательность,	Наблюдение за специальным транспортом (пожарная машина). <i>(ознакомление с окружающим миром, развитие речи, художественная литература)</i> Цели: развивать умения наблюдать за специальным транспортом (пожарная машина), умения описывать, определять его назначение; закрепить правила дорожного движения;	Наблюдение за грузовым транспортом. <i>(ознакомление с окружающим миром, развитие речи)</i> Цель: учить различать грузовик, знать его назначение и применение. Подвижная игра "Кот на крыше". <i>(физическая культура, ознакомление с окружающим миром, развитие речи)</i> Цель: развивать реакцию, скорость, ловкость, умение бегать, увертываясь,	Наблюдение за специальным транспортом (полицейская машина). <i>(ознакомление с окружающим миром, развитие речи, художественная литература)</i> Цели: развивать умения наблюдать за специальным транспортом (полицейская машина, умения описывать, определять его назначение; закрепить правила дорожного движения; развивать	Наблюдение за специальным транспортом (карета скорой помощи, пожарная машина, полицейская машина). <i>(ознакомление с окружающим миром, развитие речи, конструирование, лепка)</i> Цели: развивать умения наблюдать за специальным транспортом (пожарная машина, полицейская машина, карета скорой помощи), умения описывать, определять

<p>любопытность. Загадка. Что за зверь по мостовой Мчит, как ветер удалой. По зову больных Рычит, пыхтит. ("Скорая помощь".) На красный свет машина мчится, Везу больного я лечиться! И всех, кто вызовет меня, К врачам доставлю быстро я! ("Скорая помощь".) - Для чего нужны такие машины кареты скорой помощи? - Какие водители должны управлять такими машинами? Автомобиль с красной полосой и красным крестом немедленно выезжает по указанному адресу на помощь больному. Мигающий маячок и воющая сирена словно говорят остальному транспорту и пешеходам: "Пропустите нас, пожалуйста, мы очень спешим!"</p>	<p>развивать наблюдательность, любопытность. Стихотворение. "Пожарная машина". Туда, где черный дым валит, Машина красная летит. Огонь шипит и злится – Он ее боится. В. Орлов - Расскажите, чем отличается пожарная машина от других видов транспорта? - Ребята, пожарная машина относится к "специальному транспорту". Почему? - На макушке всегда светит синий проблесковый маячок. Машина должна двигаться двигаться, как можно, быстрее. Это говорит о том, чтобы проходящие машины повсюду уступали дорогу. - Вы видели когда-нибудь, чтобы этим машинам уступали дорогу? - По какому телефону мы вызываем пожарную машину? (101) Будьте бдительны</p>	<p>координируя движения; развивать ритмичную, выразительную речь; воспитывать дружелюбие. Подвижная игра "Кто самый меткий?" (<i>физическая культура</i>) Цель: закреплять навыки бросания мешочка с песком в цель сверху из-за головы, стараясь попасть в неё; развивать глазомер, моторику рук. Свободные самостоятельные игры с выносным материалом, во вновь образованных командах. (<i>физическая культура, физическое развитие, соц-эмоц развитие, ознакомление с окружающим миром</i>) Цель: развивать коммуникативные, игровые навыки, чувство товарищества, индивидуальные качества.</p>	<p>наблюдательность, любопытность. Тревожный сигнал синего цвета, И это не скорой помощи карета. Это спешат полицейские По срочному вызову к действиям. Машина быстра, по проулочкам юркая. Освободите дорогу не думая! Защитить, помочь, оградить от беды, Для этого полицейские нужны. Д. Ахметова - Расскажите, чем отличается полицейская машина от других видов транспорта? (Полицейская машин нужна для того, чтобы быстрее защитить людей от нарушителей закона.) - Почему полицейскую машину называют "специальный транспорт"? - На макушке у полицейской машины всегда светит проблесковый маячок. Машина должна двигаться двигаться, как можно, быстрее. Это говорит о том, чтобы проходящие</p>	<p>его назначение; закрепить правила дорожного движения; развивать наблюдательность, любопытность. - Расскажите, чем отличается пожарная машина, полицейская машина от других видов транспорта? (Машина скорой помощи нужна для того, чтобы полицейские быстро приехали на помощь, чтобы защитить его. Пожарная машина нужна для того, чтобы потушить пожар.) - Ребята, почему каждую из машин называют "специальный транспорт"? - Главное, на макушке у всех этих машин всегда светит проблесковый маячок. Эти машины должны двигаться, как можно, быстрее. Это говорит о том, чтобы проходящие повсюду уступали дорогу. - Вы видели когда-нибудь, чтобы этим машинам уступали дорогу?</p>
--	--	---	--	---

	<p>- По какому телефону мы вызываем карту скорой помощи? (103)</p> <p>Подвижная игра "Кот на крыше". <i>(физическая культура)</i></p> <p>Цель: развивать реакцию, скорость, ловкость, умение бегать, увертываясь, координируя движения; развивать ритмичную, выразительную речь; воспитывать дружелюбие.</p> <p>Подвижная игра "Не оставайся на земле". <i>(физическая культура)</i></p> <p>Цель: развивать ловкость, силу, быстроту, умение вскакивать на поверхности выше земли; развивать игровые навыки.</p> <p>Свободные самостоятельные игры с выносным материалом, во вновь образованных командах. <i>(физическая культура, физическое развитие, соц-эмоц развитие)</i></p> <p>Цель: развивать коммуникативные,</p>	<p>и внимательны к тем, с кем вы рядом.</p> <p>Подвижная игра "Пожарные на учениях". <i>(физическая культура, ознакомление с окружающим миром)</i></p> <p>Цель: развивать у детей чувство командной игры, отрабатывать навыки выполнения движений по сигналу, упражнять в быстром построении в одну и две колонны.</p> <p>Подвижная игра "Найди свою пару". <i>(физическая культура, соц-эмоц. развитие, ознакомление с окружающим миром, основы математики)</i></p> <p>Цель: развивать слух, внимание, быстроту бега, соблюдение правил подвижной игры.</p> <p>Свободные самостоятельные игры с выносным материалом, во вновь образованных командах. <i>(физическая культура, физическое развитие, соц-эмоц развитие, кgn, навыки самообслуживания,</i></p>		<p>машины повсюду уступали дорогу.</p> <p>- По какому телефону мы вызываем полицейскую машину? (102) Будьте бдительны и внимательны к тем, с кем вы рядом.</p> <p>Подвижная игра "Не оставайся на земле".</p> <p>Цель: развивать ловкость, силу, быстроту, умение вскакивать на поверхности выше земли; развивать игровые навыки.</p> <p>Свободные самостоятельные игры с выносным материалом, во вновь образованных командах. <i>(физическая культура, физическое развитие, соц-эмоц развитие, кgn, навыки самообслуживания, ознакомление с окружающим миром)</i></p> <p>Цель: развивать коммуникативные, игровые навыки, чувство товарищества, индивидуальные качества.</p>	<p>- По какому телефону мы вызываем эти машины? (101, 102, 103)</p> <p>- Будьте бдительны и внимательны к тем, с кем вы рядом.</p> <p>Подвижная игра "Пожарные на учениях". <i>(физическая культура, ознакомление с окружающим миром)</i></p> <p>Цель: развивать у детей чувство командной игры, отрабатывать навыки выполнения движений по сигналу, упражнять в быстром построении в одну и две колонны.</p> <p>Подвижная игра "Гаражи". <i>(физическая культура, ознакомление с окружающим миром, основы математики)</i></p> <p>Цель: развивать внимание, цветовой восприятие, умение бегать и останавливаться в определенном месте по зрительным сигналам, не наталкиваясь друг на друга; развивать вестибулярный аппарат.</p> <p>Свободные самостоятельные игры с выносным материалом, во вновь образованных</p>
--	---	---	--	---	---

	игровые навыки, чувство товарищества, индивидуальные качества.	<i>ознакомление с окружающим миром)</i> Цель: развивать коммуникативные, игровые навыки, чувство товарищества, индивидуальные качества.			командах. <i>(физическая культура, физическое развитие, соц-эмоц развитие, ознакомление с окружающим миром)</i> Цель: развивать коммуникативные, игровые навыки, чувство товарищества, индивидуальные качества.
Возвращение детей домой (консультации родителям)	Консультация для родителей "Значение разъяснения детям правил дорожного движения".	Советы родителям "Оздоровительные мероприятия в семье".	Беседа с родителями об успехах детей; опрос, беседа по теме недели.	Консультация с родителями "Безопасность ребенка в центре внимания".	Беседа с родителями об успехах детей; опрос, беседа по теме недели.

Методист: Абдикаримова А. Т.

Воспитатель: Мезенцева В. Г.

Циклограмма воспитательно – образовательного процесса

Учреждение образования: детский сад «Арай»

Группа: дошкольная группа «Фиксики»

Возраст детей: дети 5-и лет

Период составления плана: февраль, 2022 - 2023 учебный год.

Режим дня	<i>Понедельник 06.02.2023</i>	<i>Вторник 07.02.2023</i>	<i>Среда 08.02.2023</i>	<i>Четверг 09.02.2023</i>	<i>Пятница 10.02.2023</i>
Прием детей	Проверка кожи, внешнего вида детей; создание благополучной среды для детей;				
Беседа с родителями, консультации	беседка с родителями "Как сделать прогулку зимой с ребенком приятной и полезной?"; отвечать на волнующие вопросы родителей.				
Самостоятельная деятельность детей (игры малой подвижности, настольные игры, изобразительность, рассматривание книг, наблюдения, поручения, другое)	<p>Дежурство Цель: развивать чувство ответственности за порученное дело, умения договариваться об обязанностях, способствовать развитию навыков самоорганизации. Организовать распределение дежурных: по уголку природы, по столовой, в библиотеке, по игровому оборудованию, по уголкам развития (одна пара по всем обязанностям или несколько пар отдельно). Повторить инструкции по дежурству. Следить за сменой фишек в уголке, расположением инструментария, формы на свои места.</p>				
	<p>Настольные игры "Любимые сказки". <i>(художественная литература, развитие речи, ознакомление с окружающим миром)</i> Цель: закрепить знания сказок, умение узнавать и называть сказки по картинкам; развивать связную речь, умение вспоминать и проговаривать известные слова того или иного героя той или иной сказки, Дидактическая игра</p>	<p>Дидактическая игра "Назови слова с согласным (гласным) звуком в начале (конце, середине) слова". <i>(обучение, грамоте, развитие, речи, ознакомление с окружающим миром)</i> Цель: развивать фонематический слух, внимание, воображение, обогащать словарный запас. Настольная игра "Зоологическое</p>	<p>Малоподвижная игра "Холодно горячо". <i>(развитие речи, ознакомление с окружающим миром, основы математики)</i> Цель: развивать слуховые качества, физические качества, умение ориентироваться в пространстве. Запрещается подглядывать, когда ведущий прячет предмет. Игра "Домино</p>	<p>Настольная игра "Шнуровка". <i>(физическое развитие, ознакомление с окружающим миром, развитие речи)</i> Цель: способствует развитию мелкой моторики, зрительной дозировки, усидчивости. В игре помогает улучшить координацию движений, гибкость рук и общие движения. Залог отсутствия трудностей при обучении письму в школе. Как и любое</p>	<p>Игра "Пазл". <i>(физическое развитие, ознакомление с окружающим миром, основы математики)</i> Цель: развивать мелкую моторику рук и координацию движений, умение видеть задачу с разностороннего ракурса, развивать логику; формировать навык стратегического решения задач; развивать усидчивость и аккуратность, воображение, внимание и</p>

	<p>"Ассоциации" (Зима) <i>(соц-эмоц развитие, ознакомление с окружающим миром, развитие речи)</i> Цель: уточнить знания детей о времени года зима, способствовать развитию умения подбирать слова-ассоциации, подходящие к понятию "зима"; развивать мышление, воображение. Оборудование: картинки с изображением явления и событий, связанных с временем года зима. Пальчиковая гимнастика "Родная земля". <i>(физическое развитие, ознакомление с окружающим миром, развитие речи, основы математики)</i> Цель: развивать слуховое внимание, речь, артикуляцию, память, моторику рук. (Поочерёдное соединение всех пальцев с большим, начиная с указательного и заканчивая мизинцем.)</p>	<p>домино". <i>(развитие речи, ознакомление с окружающим миром)</i> Дидактическая задача: закреплять знания детей о диких и домашних животных; развивать внимание. Правила игры: тот, кто первым ставит свои рисунки, становится победителем. Игровые действия: быть внимательным, вовремя ставить свою картинку, не пропускать ход. Выразительное чтение стихотворения Т. Молдагалиева "На катке". <i>(ознакомление с окружающим миром, развитие речи, художественная литература)</i> Цель: развивать интерес к зимним видам забав, совершенствовать артикуляцию, умение декламировать стихи. Т. Молдагалиев "На катке". Весь день хохочем мы, Весёлой пойманы игрою, В объятых солнечной</p>	<p>знакомых форм". <i>(ознакомление с окружающим миром, развитие речи, основы математики, конструирование)</i> Цель игры: закреплять знания о геометрических формах; упражнять в выборе одного из множества предметов. Оборудование игры: картинки с изображением фигур. "Загадки о животных", А. Ыскакбай <i>(развитие речи, ознакомление с окружающим миром, художественная литература)</i> Сильный зверь, лохматорожий, Зарычит — мороз по коже. Когти, зубы, как кинжал. Что за хищник, Ты узнал? (Лев) Тучный он — ни дать, ни взять. Даже шеи не видать. Пасть раскрылась, как нора, Толстый зад его —</p>	<p>упражнение на развитие мелкой моторики, игрушка активизирует развитие речи. Свободная игра "Новости". <i>(ознакомление с окружающим миром, развитие речи)</i> Цель: развивать внимание, воображение, мышление, связную речь, коммуникативные навыки, смелость. Подвижная казахская народная игра "Қара сиыр" ("Черная корова") <i>(ознакомление с окружающим миром, основы математики, физическое развитие, развитие речи)</i> Цель: развивать умения детей четко соблюдать правила игры; развивать ловкость.</p>	<p>память; учить самостоятельно принимать решения. Игра "Мешок с подарками". <i>(ознакомление с окружающим миром, развитие речи)</i> Цель: расширять представления об окружающих предметах; развивать мышление, ощущения, связную речь. Выразительное чтение стихотворения о верблюде. <i>(ознакомление с окружающим миром, развитие речи, художественная литература)</i> Цель: развивать интерес к домашним животным, совершенствовать артикуляцию, умение декламировать стихи. Верблюд не просит вкусных блюд, Ему обед не нужен. В пустыне может лишь верблюд Колочку съесть на ужин. М. Пляцковский</p>
--	---	---	--	--	--

	<p>Холмы, перелески, (Правой рукой) Луга и поля — Родная, зелёная (Левой рукой). Наша земля. Земля, где я сделал (Правой рукой) Свой первый шаг, Где вышел когда-то (Левой рукой) К развилке дорог. И понял, что это (Правой рукой) Раздолье полей — Частица великой (Левой рукой) Отчизны моей. Г. Ладонщиков</p>	<p>зимы Катаемся гурьбою. Коньки — ледовые коняшки — Катают быстроногих нас! И нам мороз не страшен В такой счастливый час! Орлами мы взмываем, Как лебеди плывём... Зима — совсем не злая — Нас балует катком.</p>	<p>гора. Подогнулись слабые Ножки косолапые. (Бегемот) Земляного цвета он, С длинным хоботом, силён. Подымает груз легко. Как зовётся, кто такой? (Слон) Стал для обозрения. Рост — на удивление: Среди жителей саванны Смотрится подъёмным краном. Сверх того, что вышел ростом, Он ещё в наряде пёстром. (Жираф)</p>		
<p>Утренняя гимнастика</p>	<p>Комплекс упражнений со скакалкой. <i>(музыка, физическая культура, соц-эмоц развитие, навыки самообслуживания)</i></p> <ol style="list-style-type: none"> ИП: стоя, ноги вместе, скакалка в руках, внизу; 1- поднять руки вверх, встать на носки; 2- ип. Повторить 7-8 раз. ИП: стоя, ноги на уровне плеч, скакалка в согнутых руках, на плече; 1- поворот туловища вправо (влево); 2- ип. То же самое в обратную сторону. Повторить по 4 раза в каждую сторону. ИП: стоя, ноги врозь, скакалка в руках, внизу; 1- шаг вправо (влево) и поднять скакалку вверх; 2-наклон вправо (влево); 3- встать прямо, руки вверх; 4 -ип. То же самое в обратную сторону. Повторить по 4 раза в каждую сторону. ИП: стоя, ноги шире плеч, скакалка в руках, внизу; 1- наклон вперед, вытянуться, 2- вниз, коснуться носков ног, 3- вперед, 4 -ип. ИП: сидя на коленях, скакалка в руках, внизу; 1- встать на колени, поднять руки вверх, 2 - ип. Повторить 6-7 раз. ИП: лежа на животе, скакалка в вытянутых руках над головой, ноги вытянуты; 1-3 приподнять руки, ноги вверх, смотреть вперед, застыть; 4- ип. Повторить 5-6 раз. ИП: стоя, ноги вместе, скакалка за спиной, в согнутых руках, натянута (касается лопаток); 1-8 - прыжки на двух ногах с переходом в марш на месте - 1-8. Повторить упражнения 2-3 раза. Упражнение на дыхание. 				
<p>Завтрак</p>	<p>Отрабатывать, автоматизировать навыки аккуратного мытья рук и лица (перед приемом пищи, мытья рук, полоскания рта после); закреплять привычку следить за чистотой смыва воды, чистоты полотенец, приведения внешнего вида в порядок перед</p>				

	зеркалом. Совершенствовать умения пользоваться приборами, запоминать и называть блюдо, благодарить. "Вкусные блюда! Что за чудо! Мы умеем поесть с аппетитом, будем здоровы и сыты". (кгн, соц-эмоц развитие, навыки самообслуживания)				
Подготовка к организованной деятельности (ОД)	Дидактическая игра "Угадай нить по цвету шара". (развитие речи, ознакомление с окружающим миром) Цель: развивать у детей умение различать цвета, развивать зрение; выполнять упражнения на расслабление зрачков.	Подвижная игра "Море волнуется". (физическое развитие, развитие речи, ознакомление с окружающим миром) Цель: развивать фантазию, умение выражать в движении задуманный образ.	Дидактическая игра "Покажи порядок постройки дома". (физическое развитие, конструирование, ознакомление с окружающим миром) Цель: упражнять в различении цветов; развивать мыслительные способности, процессы восприятия, памяти, внимания.	Круг приветствия. (развитие речи, ознакомление с окружающим миром) Цель: формировать у детей эмоционально-положительное настроение и мотивационную готовность к организованной деятельности, предоставить детям возможность здороваться друг с другом, воспитывать чувство дружбы в коллективе. - Раз, два, три, четыре. Кто живет у нас в квартире? Папа, мама, брат, сестренка, Кошка Мурка, два котенка, Мой щенок, сверчок и я — Вот и вся моя семья! Раз, два, три, четыре, пять — Всех начну считать опять.	Дидактическая игра "Будь внимательным. (основы математики, развитие речи, ознакомление с окружающим миром) Цель: развивать умение выделять ту или иную названную геометрическую фигуру (треугольник, квадрат, круг, овал, четырехугольник) из сложного рисунка с наложенными друг на друга силуэтами множеств геометрических фигур. Задание на усложнение: не только указывать на названную геометрическую фигуру, но и визуально запомнить и назвать количество фигур данного вида.
ОД по расписанию организации образования	Физкультура-67 Ознакомление с окружающим миром- 44 "Комнатные	Қазақ тілі-44 Основы математики- 66 "Число и цифра 10" (повторение).	Физкультура-68 Развитие речи- 45 "Пересказ рассказа «2 товарища» Л. Н.	Основы грамоты-67 "Буква «Н, н». Цель: формировать умение произносить,	Основы грамоты-68 "Буква «Н, н»"(закрепление). Цель: формировать

	<p>растения". Цель: расширять представления о значении комнатных растений для человека и окружающей среды; воспитывать трудолюбие, показывая на практике, как ухаживать за комнатными растениями. Работа у доски: «Полевые цветы и домашние растения» Пр/р: «Посадка комнатных растений» Развитие речи-44 "Комнатные растения". Цель: продолжать знакомить детей с комнатными растениями; учить согласованию существительных с числительными; закреплять умение образовывать уменьшительно-ласкательной формы существительных. Игры: «Посчитай цветы», «Назови ласково», «Последовательность посадки комнатного</p>	<p>Цель: повторить число и цифру 10 Н/и: «По порядку» Д/и: «Найди одинаковые» П/у: «Какая цифра потерялась?», «Простые задачи», «Сравни» Основы грамоты-66 "Буква «М, м»"(закрепление). Цель: формировать умение произносить, узнавать в словах звук и букву (м) Загадки Д/и: «Давай познакомимся» Д/и: «Найди нужный предмет на букву» П/г: «Зайчик» Художественная литература-43 "Чтение рассказа М. Дулатова «Слон»". Цель: познакомить с содержанием рассказа М. Дулатова о жизни слона, как животном жарких стран; развивать умение запоминать и воспроизводить текст согласно вопросам по тексту; учить отвечать на вопросы развернуто,</p>	<p>Толстой". Цель: учить передавать содержание близко к тексту, используя авторские выражения, опорные слова; упражнять в выделении основной темы произведения. Фонетическая зарядка. Артикуляционная гимнастика (звук [Щ]). Музыка-45 Художественная литература-44 "«Чем пахнут ремесла» Д. Родари". Цель: познакомить детей со стихотворением Д. Родари "Чем пахнут ремесла", помочь понять содержание стихотворения, смысл, заключенный в названии стихотворения. Д/и: «Кто что делает?», «Угадай профессию по описанию», «Я хочу с тобой подружиться»</p>	<p>узнавать в словах букву и звук (н) П/г: «Домик маленький на ёлке» Д/и: «Назови» Дв/и: «Я знаю пять названий» Физкультура-69 Основы математики-67 "Повторение". Цель: повторить пройденные темы Н/и: «Найди лишнее», «Соседи» Д/и: «Посчитай», «Соедини» П/у: «Напиши по образцу», «Найди пару» Қазақ тілі-45</p>	<p>умение произносить, узнавать в словах букву и звук (н) П/г: «Домик маленький на ёлке» Д/и: «Назови» Дв/и: «Я знаю» Музыка-46 Основы математики-68 "Думай, играя". Цель: повторить и закрепить ЗУН Н/и: «Геометрические фигуры» Д/и: «Посчитай», «Лабиринт» П/у: «Напиши по образцу», «Найди дорогу», «Повтори узор» Ознакомление с окружающим миром-45 "Моя кошка". Цель: закрепить знания о кошке, способах ухода за ней; воспитывать желание заботиться и ухаживать за животными. Наблюдение за объектом. Д/и: «Покорми кошку» Приметы и пословицы о кошке.</p>
--	--	---	--	---	---

	растения» Лепка-6 "Лепим персонажей сказки". Цель: развивать умение лепить из пластилина героев сказки "Теремок", располагать поделку вертикально, придавая ей устойчивость; лепить простые фигуры животных с учетом пропорций. М/и: «Море волнуется» (поза "животное").	применяя слова из текста. Д/и «Назови и покажи» Беседа по теме Физкультминутка «Ветер веет над полями»			
2-ой завтрак	Развивать осознанное отношение к приему пищи, привычку соблюдения правил этикета за столом. "Фрукты - полезные продукты. Овощи приходят нам для помощи. В них полно витаминов, некоторые едим вареными, некоторые - сырыми". (<i>соц-эмоц развитие, кгн, навыки самообслуживания, ознакомление с окружающим миром</i>)				
Подготовка к прогулке	Отрабатывать и закреплять навыки организованного, последовательного одевания, выхода на прогулку; продолжать воспитывать осознанное отношение к деятельности, чувство взаимопомощи. "На прогулку собраться - дел прилично, и все это называем "полезные привычки". (<i>соц-эмоц развитие, кгн, навыки самообслуживания</i>)				
Прогулка (наблюдение, трудовая деятельность, подвижная игра, самостоятельные игры)	Наблюдение за дятлом. (<i>ознакомление с окружающим миром, развитие речи, художественная литература</i>) Цель: развивать представления о зимующих птицах, о дятле; развивать навыки определения особенностей жизни и повадок птицы по внешним признакам; развивать экологические знания,	Наблюдение за устойчивым снежным покровом. (<i>ознакомление с окружающим миром, развитие речи, основы математики</i>) Цель: развивать, пополнять знания о снеге, составляющим покров, его свойствах; формировать представление об изменениях, происходящих со снегом в конце зимы.	Наблюдение за синицей. (<i>ознакомление с окружающим миром, развитие речи, художественная литература</i>) Цель: расширять представления детей о синице зимой, ее повадках, среде обитания; воспитывать бережное отношение к зимующим птицам. Шустрые синички,	Наблюдение за снегоуборочной машиной. (<i>ознакомление с окружающим миром, развитие речи, художественная литература</i>) Цель: развивать представления о специальных видах транспорта, показать возможности снегоуборочной машины, значение частей в строении машины; развивать	Наблюдение за снежинками. (<i>ознакомление с окружающим миром, развитие речи, художественная литература</i>) Цель: обратить внимание на то, что формы снежинок различны; способствовать развитию понимания того, что снежинка - это часть осадков в холодный период времени; учить быть внимательным,

<p>любопытность. "Дятел" А. Ыскакбай Тук-тук-тук, тук-тук-тук, Кто стучится в старый сук? Кто и в холод, и в жару Чистит старую кору? В красной шапке, острый нос, С цепкой лапкой, чёрный хвост. Барабанщик надо мной Что-то ищет под корой. Тук, — ударил он слегка, Сразу вынул червяка. Тук-тук-тук, тук-тук-тук, Кто-то лечит старый сук. Это дятел надо мной Занимается сосной. Вынул вредных червяков, Вверх вспорхнул и был таков. Слышу издали я звук — Тук-тук-тук да тук-тук-тук. Снова дятел в ствол стучится, Целый день он суется... Чтоб деревья не болели, Тля и черви их не ели, Он пернатый друг</p>	<p>Исследования. Измерение глубины снега на открытых и охраняемых территориях детского сада. - Ребята, что такое устойчивый снежный покров? Вы слышали что-нибудь об этом понятии? Почему покров называется устойчивым? - Устойчивым считается такой снежный покров, который лежал непрерывно в течение всей зимы, который ни разу не растаял до земли. - Как собирается снежный покров? - Каждый раз, когда идет снег, он ложится новым слоем на уже лежащий снег. И так, как слои вкусного пирога, слои снега превращаются в устойчивый покров. Исследование. Рассматривание слоев устойчивого снежного покрова. - Если хотите увидеть слои снежного покрова,</p>	<p>Птички-невелички, Прилетают в города На зиму, где есть еда. А весною порой Улетают в лес родной. Л. Громова - Ребята, вы заметили, что в стихах говорится об особенностях жизни синиц зимой. Кто заметил? - Да. Синица - умная птица, она знает, что рядом с человеком найдется хоть какая-нибудь пища, чем в заснеженном лесу. - Так что же ищет синица у нас? Как ей помочь? - Синица - родственница воробья, однако она внешне отличается от воробья. Скажите, какие отличия между воробьем и синицей? Трудовая деятельность: изготовление горки для детей группы. <i>(физическое развитие, соц-эмоц развитие, ознакомление с окружающим миром)</i> Цель: развивать</p>	<p>любопытность, пыливость ума. Педагог предлагает рассмотреть снегоуборочную машину в действии. - Ребята, что это? - Да. Это один из специальных видов транспорта - снегоуборочная машина. Для чего снегоуборочная машина? Педагог перед тем, как рассказывать о частях машины, предупреждает о технике безопасности, о том, что за работой техники можно наблюдать в безопасном, отдаленном месте. Педагог предлагает обратить внимание на работу машины, принцип сбора снега, рассказывает о ключевых частях машины: двигатель, ковш, шнек, крыльчатка выброса снега, канал выбрасывателя снега. Не так важна шина в снегоуборочной машине. Важна крыльчатка, глубокий ковш, Двигатель мощный тоже хорош. Задаются вопросы о том,</p>	<p>развивать познавательную активность. Загадка. Что за звездочка такая На жакете, на платке, Вся сквозная, вырезная, А сожмешь — вода в руке? (Снежинка) Стихотворение. Д. Ахметова "Снежинка". Снежинка из тучи летела к земле, Тихонько, неспешно кружилась. Снежинка ко мне прилегла на плечо, Как брошка за ворс зацепилась. Сверкает на солнце и слепит глаза Как звездочка самая яркая. Снежинка - она ведь та же слеза, Дождинка, подарок осадковый. Исследования. Наблюдать, как быстрее тает снег. В перчатках или на руках? Почему? Что происходит со снегом? Трудовая деятельность: изготовление и уплотнение с помощью лопаток снежных построек (горка, пирамида, домик).</p>
--	---	--	--	---

<p>лесной, Весь в работе над сосной. Педагог предлагает внимательно, незаметно для птицы, рассмотреть внешние особенности дятла. Затем идет обсуждение: для чего дятлу такой мощный клюв, сильный хвост, узкий длинный язык. Дети могут догадаться либо педагог помогает в формировании выводов: с помощью сильного хвоста дятел упирается о ствол дерева, мощным клювом выдалбливает личинки из-под коры дерева, узким длинным языком, достает этот корм.</p> <p>Трудовая деятельность: изготовление поворотной направляющей для наблюдения за ветром. (физическое развитие, соц-эмоц развитие, ознакомление с окружающим миром)</p> <p>Цель: развитие способности к совместной творческой работе, развивать</p>	<p>то можно убедиться, рассекая лопатой вертикально снег по всей глубине. Дети рассматривают слои снега, считают их. Замечают, что оттенки снега в слоях разные. Обратить внимание, что на юге, юго-востоке, западе Казахстана, в отличие от севера, востока, центральной части Казахстана, снега может быть меньше, устойчивый снежный покров может отсутствовать. Спросить, почему так.</p> <p>Трудовая деятельность: посыпание песком скользких дорожек. (физическое развитие, соц-эмоц развитие, ознакомление с окружающим миром)</p> <p>Цель: побуждать к трудолюбию, выполнению элементарных трудовых заданий, которые они выполняют вместе со взрослыми.</p> <p>Игра-упражнение</p>	<p>навыки безопасного пользования пластиковыми лопатами, утрамбовывать снег в собираемом сугробе, горке; учить действовать сообща, самостоятельно распределять задания.</p> <p>Казахская народная подвижная игра "Ак серек – Көк серек". (физическая культура, ознакомление с окружающим миром)</p> <p>Цель: способствовать развитию умения играть в команде, брать на себя ответственность; развивать быстроту, силу, ловкость, выдержку; воспитывать чувство сплоченности, дружбы.</p> <p>Игра-эстафета "Снежинки". (физическая культура)</p> <p>Цель: развивать соревновательный дух, скорость, меткость, глазомер, силу и ловкость; совершенствовать</p>	<p>что удивляет детей в процессе уборки снега машиной. В конце, при организации выводы педагог отмечает: какой бы мощной не была машина, ею управляет человек, поэтому важно освоение человеком профессии управления машиной.</p> <p>Трудовая деятельность: уборка дорожек от снега. (физическое развитие, соц-эмоц развитие, ознакомление с окружающим миром)</p> <p>Цель: приучать правильно выполнять трудовые действия, к пониманию, осознанию необходимости законченности трудовых действий.</p> <p>Казахская народная подвижная игра "Волк" (Каскулак). (физическая культура, соц-эмоц развитие, ознакомление с окружающим миром, развитие речи)</p> <p>Цель: развивать игровые навыки, умение проявлять внимательность, ловкость, быстроту, честность, умение играть по правилам.</p> <p>Подвижная игра "Лови</p>	<p>(физическое развитие, соц-эмоц развитие, ознакомление с окружающим миром)</p> <p>Цель: совершенствовать посильные трудовые навыки пользования лопатками, воспитывать усердие, делание доводить начатое до конца.</p> <p>Подвижная игра "Ловишки". (физическая культура, ознакомление с окружающим миром)</p> <p>Цель: развивать ловкость, быстроту, навыки скоростного бега, бега с увертыванием, умение соблюдать правила, быть честным; воспитывать дружелюбие.</p> <p>Игра-эстафета "Снежинки". (физическая культура)</p> <p>Цель: развивать соревновательный дух, скорость, меткость, глазомер, силу и ловкость; совершенствовать умение метать в цель.</p> <p>Подвижная игра "Кто быстрее добежит до флажка?". (физическая культура)</p> <p>Цель: развивать аккуратность, ловкость, быстроту, смекалку.</p>
--	--	--	---	--

	<p>умение планировать результаты труда.</p> <p>Малоподвижная игра "Гори, гори ясно". <i>(физическая культура)</i></p> <p>Цель: развивать умения действовать согласованно друг с другом, ориентироваться в пространстве, положительные эмоции.</p> <p>Подвижная игра "Не оставайся на земле". <i>(физическая культура)</i></p> <p>Цель: развивать ловкость, силу, быстроту, умение вскакивать на поверхности выше земли; развивать игровые навыки.</p> <p>Самостоятельная свободная игровая деятельность: "Кто следующий?". <i>(физическая культура)</i></p> <p>Цель: учить прыгать в длину, стоя и бегая на одном месте.</p>	<p>"Метание мяча в цель". <i>(физическая культура)</i></p> <p>Цель: развивать меткость, глазомер, силу и ловкость; совершенствовать умение метать мяч в заданную цель.</p> <p>Малоподвижная игра "Уголки". <i>(физическая культура)</i></p> <p>Цель: развивать умение детей быть внимательными, быстрыми, ловкими, метким, умение перепрыгивать с продвижением в различных целевых направлениях; воспитывать дружелюбие.</p> <p>Самостоятельная свободная игровая деятельность, развитие движений. <i>(физическая культура)</i></p> <p>Цель: совершенствование навыков катания на лыжах.</p>	<p>умение метать в цель.</p> <p>Игра-упражнение "Хоккей". <i>(физическая культура)</i></p> <p>Цель: развивать умение играть в парах, пользоваться клюшками, с которыми забрасывать шайбу в "воротца"; развивать меткость, ловкость, дружелюбие.</p> <p>Самостоятельная свободная игровая деятельность: "Прыгуны". <i>(физическая культура)</i></p> <p>Цель: учить детей прыгать вперед.</p>	<p>мяч". <i>(физическая культура)</i></p> <p>Цель: отрабатывать умения детей ловить двумя руками брошенный со стороны (спереди) мяч, а также перебрасывать товарищу так, чтобы мяч был пойман; развивать ловкость, быстроту, силу, реакцию, меткость; воспитывать дружелюбия.</p> <p>Самостоятельные произвольные игровые действия: "Брось вверх". <i>(физическая культура)</i></p> <p>Цель: учить бросать мяч вверх и выбивать его; развивать внимание.</p>	<p>Игра-упражнение "Хоккей". <i>(физическая культура)</i></p> <p>Цель: развивать умение играть в парах, пользоваться клюшками, с которыми забрасывать шайбу в "воротца"; развивать меткость, ловкость, дружелюбие.</p> <p>Самостоятельная свободная игровая деятельность: "Кто прыгнет выше?". <i>(физическая культура)</i></p> <p>Цель: обучение прыжкам в высоту, развитие силы и ловкости.</p>
<p>Возвращение с прогулки</p>	<p>Отрабатывать систему умений и навыков аккуратного последовательного раздевания (надевания одежды), размещения одежды в шкафу, сушки обуви, варежек и перчаток в отведенном месте; развивать навыки самопроверки в процессе мытья, вытирания рук, приведения внешнего вида перед зеркалом в порядок, пользования расческой, щеткой для одежды. "Вот, какие мы организованные, все вещи на месте, варежки рассованы. Насколько чисто мы умылись, увидим в зеркале красивом. Причесаны, опрятны, смотреться на себя приятно". <i>(физическое развитие, соц-эмоц развитие, кгн, навыки самообслуживания,</i></p>				

	<i>ознакомление с окружающим миром, развитие речи)</i>				
Обед	<p>Организовать дежурства, объяснить правила сервировки стола; обратить внимание на предстоящий обед; закрепить наименования блюд; отрабатывать культуру приема пищи за столом, правила этикета; развивать навыки самоконтроля и правильные привычки.</p> <p>Час обеда подошел, Бесшумно сядем мы за стол. Мы умеем пользоваться столовыми приборами, Пользуемся бесшумно, и это здорово. Первое блюдо, второе блюдо, Напиток вкусный. Просто чудо! <i>(кгн, соц-эмоц развитие, навыки самообслуживания, развитие речи)</i></p>				
Дневной сон	Создание комфортных условий для спокойного сна детей. <i>(физическое, соц-эмоц развитие, навыки самообслуживания, развитие речи)</i>				
Постепенный подъем, оздоровительные процедуры	<p>Ходьба по тропе здоровья с целью профилактики плоскостопия. Закреплять полученные знания и выполнять культурно-гигиенические навыки. Упражнения с другими и массажными перчатками для рук.</p> <p>Точечный массаж. Укрепление здоровья детей, Совершенствование осанки, развитие двигательных навыков путем выполнения упражнений против простуды и гриппа.</p> <p>Массаж горла вверх-вниз. Массаж носа. Массаж лобной части головы. Массаж ушей указательным и средним пальцами. <i>(физическая культура, кгн, соц-эмоц развитие, навыки самообслуживания, развитие речи)</i></p>				
Полдник	<p>Закрепить наименования блюд; развивать привычку приема пищи, поведения за столом, согласно этикета (умение пользоваться приборами, пережевывание, порядок на столе); развивать навыки самоконтроля, понимания пользы приема пищи на развитие и рост. "Полдник мы не пропускаем, питаться вовремя, мы знаем, настолько для здоровья важно, не говорим об этом дважды". <i>(кгн, соц-эмоц развитие, навыки самообслуживания)</i></p>				
Самостоятельная деятельность детей (игры малой подвижности, сюжетно-ролевая, малоподвижная, дидактическая, настольные игры, изобразительность, рассматривание книг и другие)	<p>Развивающая игра "Шкатулка теплых слов". <i>(развитие речи, ознакомление с окружающим миром)</i></p> <p>Цель: побуждать детей произносить теплые, вежливые слова о человеке, погоде, явлении, времени года, предмете, животном; развивать сферу</p>	<p>Дидактическая игра "Логические пары" (инструменты, необходимые для профессионалов).</p> <p>Цель: отработка знаний детей о том, какими средствами пользуются люди профессии; развитие логического мышления; воспитание чувства уважения к</p>	<p>Дидактическая игра "Продолжай слова героя".</p> <p><i>(художественная литература, развитие речи, ознакомление с окружающим миром)</i></p> <p>Цель: стимулировать детей к дальнейшему продолжению высказываний любого</p>	<p>Сюжетно-ролевая игра "Строительство дома".</p> <p><i>(развитие речи, ознакомление с окружающим миром, конструирование)</i></p> <p>Цель: закреплять, расширять знания детей о специалистах, участвующих в строительстве организации; воспитывать</p>	<p>Дидактическая игра "Когда это бывает?".</p> <p><i>(развитие речи, ознакомление с окружающим миром)</i></p> <p>Цель: закреплять знания детей о явлениях, свойственных временам; развивать мышление, память, внимание, связную речь.</p> <p>Дидактическая игра</p>

	<p>положительных эмоций; обогащать словарный запас; воспитывать вежливость, чувство оптимизма.</p> <p>Сюжетно-ролевая игра "Салон красоты". <i>(развитие речи, ознакомление с окружающим миром)</i></p> <p>Цель: закреплять в понимании детей понятия о профессиях работников салона красоты (парикмахер, мастер маникюра, педикюра, визажист); воспитывать продуктивное общение, ответственность, вежливость.</p>	<p>людям профессии.</p> <p>Дидактическая игра "Домашние животные и детеныши". <i>(ознакомление с окружающим миром, развитие речи)</i></p> <p>Цель: закреплять навыки составления пар домашних животных и их детенышей, знания об особенностях внешнего строения того или иного домашнего животного, способов ухода за ним, приносимой пользе человеку.</p>	<p>героя известной сказки; развивать культуру связной речи, память, мышление, обогащать словарный запас; повышать устойчивый интерес к сказочному миру; воспитывать чувство любви к образцам устного народного творчества.</p>	<p>продуктивные отношения, ответственность, трудолюбие. Средства: строительные материалы, листы бумаги, черные карандаши, чертежи, игрушечные грузовики, игрушечные инструменты, необходимые для строительства (молоток, отвертка, плоскогубцы, многое другое).</p> <p>Дидактическая игра "Разведчики". <i>(ознакомление с окружающим миром, развитие речи)</i></p> <p>Цель: развивать умение сосредотачиваться на выполнении задания, быстро и точно вести счет выделяемых объектов из окружающего мира, закреплять представления о растительном мире.</p>	<p>"Цепочка слов". <i>(развитие речи, ознакомление с окружающим миром)</i></p> <p>Цель: обогащение словарного запаса детей, развитие быстроты мысли, внимания; укрепление позитивных взаимоотношений.</p>
Индивидуальная работа с детьми	<p>Игра "Найди нужное слово". <i>(развитие речи, ознакомление с окружающим миром)</i></p> <p>Цель: развивать смекалку, вдумчивый ответ, чувство юмора.</p> <p>Правила игры: воспитатель произносит одно слово, дети должны быстро назвать</p>	<p>Игра-упражнение "Давайте, напишем". <i>(развитие речи, основы грамоты, ознакомление с окружающим миром)</i></p> <p>Цель: обучение аккуратности, художественному письму, держанию ручки. Закрепление умения рисовать</p>	<p>Дидактическая игра "Сундук с сокровищами". <i>(развитие речи, ознакомление с окружающим миром)</i></p> <p>Цель: развитие воображения, навыков анализа. Игровой материал и наглядные пособия: коробка</p>	<p>Беседа о героях и общем содержании любой сказки, которую ребенок выбирает добровольно. <i>(развитие речи, художественная литература, ознакомление с окружающим миром)</i></p> <p>Цель: развивать речь детей, умение вести</p>	<p>Дидактическая игра "Лесник". <i>(развитие речи, ознакомление с окружающим миром)</i></p> <p>Цель: закрепить знания детей о происхождении некоторых деревьев и кустарников (ствол, листья, плоды и семена).</p> <p>Ход: педагог выбирает одного ребенка</p>

	<p>слова, связанные с названием предметов, которые им нужны. Например, называя вязаные вещи, дети отвечают-носки, шали, перчатки, свитера. Где, чем, кто вяжет?</p> <p>- На фабрике на машинке, дома у нас вяжут спицами..</p> <p>- Назови предметы для шитья?</p> <p>- Платье, сапоги, тапочки, одеяла, пальто и т.д.</p> <p>- Где, чем, кто шьет?</p>	<p>прерывистые линии. Детям раздают образцы. Рисунки и надписи передаются прерывистыми линиями.</p> <p>Приметы о зиме.</p> <p>- Чем больше снега, тем больше хлеба.</p> <p>- В морозный день пошел снег - к оттепели.</p> <p>- Дым из трубы столбом - к морозу.</p> <p>Пословица: "Береги нос в большой мороз".</p>	<p>(сумка); любая съедобная (несъедобная) вещь, помещенная в коробку (сумку).</p> <p>Описание: находить, что находится внутри, отвечать на вопросы педагога.</p>	<p>диалог (беседу)</p> <p>Чтение скороговорки: Белые бараны били в барабаны.</p> <p>У гусыни усов ищи не ищи — не сыщешь.</p>	<p>"лесником", остальные дети становятся помощниками лесника.</p>
Подготовка к прогулке	<p>Вырабатывать привычку самостоятельной подготовки к прогулке, прохода необходимых гигиенических процедур, последовательного одевания, соблюдения при сборе порядка, чистоты на своем месте, в шкафу, а также в целом в приемной комнате. "Холод - хитрое явление. Он на наше удивление может проходить сквозь щель, где неправильно надел. Застегиваемся, заправляемся, проверяемся, на улицу отправляемся". <i>(кгн, соц-эмоц развитие, навыки самообслуживания, развитие речи)</i></p>				
Прогулка	<p>Наблюдение за продолжительностью дня. <i>(ознакомление с окружающим миром, развитие речи, художественная литература)</i></p> <p>Цель: закреплять представления об изменениях в природе, продолжительности дня и ночи в зимний период, развивать умение строить причинно-следственные связи в понимании связи</p>	<p>Наблюдение за лошадью (одним из домашних животных). <i>(ознакомление с окружающим миром, развитие речи, художественная литература)</i></p> <p>Цель: развивать навыки сравнивать животных по признакам, побуждать к рассказыванию о домашнем животном, объяснению особенностей внешнего</p>	<p>Наблюдения за рябиной зимой. <i>(ознакомление с окружающим миром, развитие речи, художественная литература)</i></p> <p>Цель: продолжить наблюдение за рябиной в зимний период, рассказать, как спасти ее от сильных морозов; способствовать развитию понимания того, что в природе</p>	<p>Наблюдение за деревьями и кустарниками зимой <i>(деревья: береза, ель, яблоня; кустарники: сирень, вишня).</i> <i>(ознакомление с окружающим миром, развитие речи, художественная литература)</i></p> <p>Цель: развивать знания и умения различать деревья от кустарников по основным признакам; учить детей любить</p>	<p>Наблюдение за вьюгой. <i>(ознакомление с окружающим миром, развитие речи, художественная литература)</i></p> <p>Цель: дать представление о вьюге, как зимнем явлении природы; побуждать последовательно описывать явление природы, объяснять ее природу; расширять знания об окружающем мире; воспитывать</p>

<p>изменений в природе и жизнью человека; воспитывать любознательность, наблюдательность. Наблюдение: обратить внимание на то, что зимние дни короткие, ночи длинные; зимой рано вечереет, небо темнеет, поэтому люди, зная о наличии короткого времени света днем, стараются дела на воздухе закончить как можно раньше, до сумерек. Стали дни короче, Солнце светит мало. Вот пришли морозцы, И зима настала. И. Суриков</p> <p>Пословицы: - Зимушка – красавица от души старается. - Зимой снег глубокий – летом хлеб высокий.</p> <p>Трудовая деятельность: уборка снега вокруг дерева. <i>(физическое развитие, соц-эмоц развитие, ознакомление с окружающим миром)</i></p> <p>Цель: приучать правильно выполнять трудовые действия, к</p>	<p>вида, способов ухода за ним; развивать навыки ведения наблюдения за живым объектом, закреплять знания о домашних животных; воспитывать любовь к животным. Левин, Лунин, Р. Муха</p> <p>Очень простое животное лошадь, С виду мила и характер хороший. Лошадь за стол никогда не садится, Лошадь в постель никогда не ложится. Ест она стоя И спит она стоя. Лошадь- животное Очень простое.</p> <p>Трудовая деятельность: посыпание песком скользких дорожек. <i>(физическое развитие, соц-эмоц развитие, ознакомление с окружающим миром)</i></p> <p>Цель: побуждать к трудолюбию, выполнению элементарных трудовых заданий, которые они</p>	<p>все взаимосвязано, птицы спасаются от голода в стужу, поедая ягоды рябины. Стихотворение. Наливная, спелая рябина, Не грусти, краснея под окном. Ты зимой холодной и длинной Станешь птицам праздничным столом. Н. Васильев</p> <p>Предложить рассказать, как рябина помогает зимующим птицам пережить холода, рассказать, почему к зиме листья рябины опадают, ягоды - нет. - Ягоды рябины созревают уже осенью. Однако они не опадают. Как только приходят морозы, сок в ягодах превращается в льдинки, ягоды приобретают сладкий вкус. Это - спасительная пища для зимующих птиц. Можно предложить посчитать оставшиеся невредимыми ягоды</p>	<p>природу. Художественное слово "Зимой в лесу". - Ветер лижет замёрзшие лужи. Воздух свеж и морозно-сух. От метелей и зимней стужи Поозябли деревья в лесу. Молчаливые, хмурые ели Повязали платок снеговой. Только клён не боится метели, С непокрытой стоит головой. Старый дуб для тепла напялил По перчатке на каждый сук. А берёза — в пушистой шали. Воздух свеж и морозно-сух. Н. Михин</p> <p>Обратить внимание детей на внешнюю красоту деревьев и кустарников без листьев зимой, что они покрыты шапками снега (если южные края - рассматривать ветки без снега)</p> <p>Предлагается рассмотреть и назвать деревья, кустарники, найти общие</p>	<p>наблюдательность, пытливость ума. Педагог предлагает понаблюдать за движением снега, назвать наблюдаемое явление природы. Предлагается описать увиденное. "Вьюга-завируха", Г. Лагздынь</p> <p>Всё белым-бело от пуха! Нет порядка во дворе. Крутит вьюга-завируха Белым снегом в декабре. Крутит, мутит, завывает, Стонет, охает, поёт! Снег в сугробы навивает, Погулять нам не даёт! Лагздынь Г.</p> <p>- Ребята, при каких условиях может быть вьюга? Что нужно для того, чтобы была вьюга? Ответы детей.</p> <p>- Обратите внимание на то, что снег постоянно в движении. Что приводит его в движение? - Да. Ветер и падающий снег объединяются и происходит такое явление как вьюга. Если ветер меняет свое направление, то направление вьюги тоже меняется. Если снег будет отсутствовать, то</p>
--	---	---	--	---

<p>пониманию, осознанию необходимости законченности трудовых действий.</p> <p>Подвижная игра "Хитрая лиса". (физическая культура, соц-эмоц развитие, ознакомление с окружающим миром)</p> <p>Цель: совершенствовать у детей навыки бега по сигналу "Я - лиса!", развивать умение на бегу ни с кем не сталкиваться; не наталкиваясь друг на друга, развивать внимание, ловкость, быстроту, ориентировку в пространстве; воспитывать дружелюбие, честность и отзывчивость.</p> <p>Игра-эстафета "Снежинки". (физическая культура)</p> <p>Цель: развивать соревновательный дух, скорость, меткость, глазомер, силу и ловкость; совершенствовать умение метать в цель.</p> <p>Самостоятельная свободная игровая деятельность,</p>	<p>выполняют вместе со взрослыми.</p> <p>Игра "Солнце и планеты". (физическая культура, ознакомление с окружающим миром, развитие речи, основы математики)</p> <p>Цель: развивать умения играть по правилам, быть внимательным, выдержанным; упражнять память, зрительное восприятие, коммуникативные навыки; воспитывать интерес к окружающему миру.</p> <p>Игра-упражнение "Перенеси мешочек". (физическая культура)</p> <p>Цель: развивать умение переносить на голове мешочек, сохраняя равновесие, осанку; совершенствовать навыки ходьбы по ограниченной поверхности.</p> <p>Самостоятельная свободная игровая деятельность, развитие движений: "Допрыгай, не урони". (физическая культура)</p> <p>Цель:</p>	<p>на ветках.</p> <p>Трудовая деятельность: сбор природного материала для поделок. (физическое развитие, соц-эмоц развитие, ознакомление с окружающим миром)</p> <p>Цель: развивать чувство осознанного отношения к труду, как возможности успешно решить последующие задачи; развивать экологические знания.</p> <p>Подвижная игра "Кошки-мышки". (физическая культура, соц-эмоц развитие, ознакомление с окружающим миром, основы математики)</p> <p>Цели: развивать координацию коллективных действий; учиться ориентироваться в пространстве.</p> <p>Подвижная игра "Не оставайся на земле". (физическая культура)</p> <p>Цель: развивать ловкость, силу,</p>	<p>черты сходства и различия.</p> <p>Спросить, почему зимой растения сбрасывают листву, кроме хвойных.</p> <p>- Да. Деревья зимой, как животные, птицы, человек, стараются пережить зиму так, чтобы не погибнуть. На листьях на ветках падает снег, собирая большой вес, могут сломаться. Без листьев растениям удобно, потому что вода по веткам и стволу не движется, следовательно - они не обледенеют, сохраняются до весны.</p> <p>Объяснить детям, что все при морозе ветки хрупкие, ломкие, так как сухие.</p> <p>Трудовая деятельность: очистка дорожек от снега. (физическое развитие, соц-эмоц развитие, ознакомление с окружающим миром)</p> <p>Цель: формировать и отрабатывать навыки сильного труда, разгребания снега пластиковой лопатой (сбор в специальном месте); развивать понимание необходимости и</p>	<p>вьюги тоже не будет; например, в летний период это может быть пыльная вьюга.</p> <p>Трудовая деятельность: очистка дорожек от снега. (физическое развитие, соц-эмоц развитие, ознакомление с окружающим миром)</p> <p>Цель: продолжать учить детей пользоваться пластиковой лопатой, очищать дорожки от снега; воспитывать усердие, стремление к поставленной цели, действовать сообща, не мешать друг другу.</p> <p>Малоподвижная игра "Гори, гори ясно". (физическая культура)</p> <p>Цель: развивать умения действовать согласованно друг с другом, ориентироваться в пространстве, положительные эмоции.</p> <p>Игра-упражнение "Перенеси мешочек". (физическая культура)</p> <p>Цель: развивать умение переносить на голове мешочек, сохраняя равновесие, осанку; совершенствовать навыки ходьбы по ограниченной</p>
--	---	--	---	---

	<p>развитие движений: "Змейка". <i>(физическая культура)</i> Цель: развивать ловкость, умение слаженно действовать, меняя направление движения, соблюдать дистанцию.</p>	<p>совершенствовать умение выполнять прыжки на двух ногах с продвижением вперед (до финиша) с зажатым между ног мячом (кубиком, мешочком); развивать силу, ловкость, выдержку, координацию движений.</p>	<p>быстроту, умение вскакивать на поверхности выше земли; развивать игровые навыки.</p>	<p>важности труда для бесприпятственных игр. Подвижная казахская народная игра "Ақ терек, көк терек". <i>(физическая культура, ознакомление с окружающим миром, казахский язык, развитие речи)</i> Цель: развивать силу, навыки бега, умения играть по правилам; воспитывать чувство сплоченности, дружбы.</p>	<p>поверхности. Подвижная игра "Лови мяч". <i>(физическая культура)</i> Цель: отрабатывать умения детей ловить двумя руками брошенный со стороны (спереди) мяч, а также перебрасывать товарищу так, чтобы мяч был пойман; развивать ловкость, быстроту, силу, реакцию, меткость; воспитывать дружелюбия.</p>
<p>Возвращение детей домой (консультации родителям)</p>	<p>Проведение "Дня семьи" один раз в месяц.</p>	<p>Консультация "Пальчиковые упражнения". Объяснять важность развития мелкой моторики рук.</p>	<p>Консультация психолога "Как мы развиваем речь ребенка?".</p>	<p>Давать задания родителям, выражать желание хорошо отдохнуть.</p>	<p>Организация фотовыставки на тему "Путешествие в другие города".</p>

Методист: Абдикаримова А. Т.

Воспитатель: Мезенцева В. Г.

Циклограмма воспитательно – образовательного процесса

Учреждение образования: детский сад «Арай»

Группа: дошкольная группа «Фиксики»

Возраст детей: дети 5-и лет

Период составления плана: февраль, 2022 - 2023 учебный год.

Режим дня	<i>Понедельник 13.02.2023</i>	<i>Вторник 14.02.2023</i>	<i>Среда 15.02.2023</i>	<i>Четверг 16.02.2023</i>	<i>Пятница 17.02.2023</i>
Прием детей	Осмотр кожи, внешнего вида детей; создание благоприятной среды для детей.				
Беседа с родителями, консультации	беседа с родителями на тему "Если ваш ребенок продолжает драться", консультирование.				
Самостоятельная деятельность детей (игры малой подвижности, настольные игры, изобразительность, рассматривание книг, наблюдения, поручения, другое)	<p>Дежурство Цель: развивать чувство ответственности за порученное дело, умения договариваться об обязанностях, способствовать развитию навыков самоорганизации. Организовать распределение дежурных: по уголку природы, по столовой, в библиотеке, по игровому оборудованию, по уголкам развития (одна пара по всем обязанностям или несколько пар отдельно). Повторить инструкции по дежурству. Следить за сменой фишек в уголке, расположением инструментария, формы на свои места.</p>				
	<p>Развивающая игра "В мире техники". (развитие речи, ознакомление с окружающим миром) Цель: уточнять знания детей о видах бытовой, механической, электрической техники, развивать умения классифицировать предметы по основным свойствам и назначению; воспитывать любознательность. Загадки о бытовой</p>	<p>Дидактическая игра "Умные машины". (ознакомление с окружающим миром, развитие речи) Цель: закрепить знания детей о том, какую помощь оказывают машины, техника для облегчения работы людей; учить группировать машины, виды техники в зависимости от выполняемой</p>	<p>Дидактическая игра "Что лишнее?". (развитие речи, ознакомление с окружающим миром) Закреплять знания детей по классификации предметов и явлений; развивать аналитические и синтетические способности, способности воображения, внимания. Дидактическая игра</p>	<p>Игра "Мешок с подарками". (ознакомление с окружающим миром, развитие речи) Цель: расширять представления об окружающих предметах; развивать мышление, ощущения, связную речь. Оборудование: тканевый мешочек, различные предметы. Развивающая игра "Четырехстороннее лото". (основы математики, ознакомление</p>	<p>Свободная игра "Новости". (физическое развитие, развитие речи, ознакомление с окружающим миром) Цель: развивать внимание, воображение, мышление, связную речь, коммуникативные навыки, смелость. Выразительное чтение стихотворения о светофоре. (ознакомление с окружающим миром, развитие речи, художественная</p>

	<p>технике. Д. Ахметова (развитие речи, ознакомление с окружающим миром) Посмотрите на экран, Крутится в нем барабан, Он усталости не знает, Обороты набирает. Все смешает в куче пены, Для последующей замены. (Стиральная машина) На кухне фокусник гудит, "Подбросьте мясо!" - говорит. Когда наш фокусник готов, Из множества своих глазков Выводит множество шнурков. Удивлены? Вот он каков! Подумайте, представьте, Ответ оставьте. (Мясорубка) Вы видели у нас слона? Он ходит в доме по коврам, Он воем воеет до тех пор, Пока вбирает мелкий сор. (Пылесос) Люблю, когда во всем опрятны,</p>	<p>деятельности, правильно называть их имена, обогащать словарный запас. Развивающая игра "Что мы делали не скажем, а что делали покажем". (ознакомление с окружающим миром, физические развитие, основы математики) Цель: развивать у детей мыслительные, воображаемые способности, логику, смекалку. Ход игры: Вариант 1. Педагог показывает загадки по жестам, дети показывают предмет, животное, явление. Вариант 2. Активные дети выходят в центр и показывают движения по очереди. Вариант 3. Каждый ребенок, сидящий (стоящий) в кругу или в строю, показывает движения по очереди. Все дети задумываются и пытаются разгадать загадку.</p>	<p>"Назови слово со звуком (гласным, согласным) в слове (начале, середине, конце)". (обучение грамоте, ознакомление с окружающим миром, развитие речи) Цель: развивать мышление, фонематический слух, внимание, воображение, обогащать словарный запас. Самостоятельная игра "Затейники". (физическое развитие, ознакомление с окружающим миром, развитие речи) Цель: развивать творческие способности детей, ориентировку в пространстве, внимание. С помощью считалки выбирается затейник, который встает в центре круга, образованного детьми.</p>	<p><i>с окружающим миром)</i> Цель: считать от 1 до 10, понимать, что изображено, сколько единиц, считать пальцами, расширять кругозор детей, воспитывать внимательность. Загадки о бытовой технике. Д. Ахметова (развитие речи, ознакомление с окружающим миром) Что за чудная картина? То черна да молчалива, То пылает разным цветом, То дает для нас советы, То несет нас в небеса, То в моря на парусах, То покажет зверя, птицу, То деревню, то столицу, То танцоров, то артистов, То готовку вкусной пиццы. (Телевизор) Пекли хлеба в большой печи, Пекли в духовой пироги. Сейчас на кухне печка новая, Ее зовем ... (микроволновая) Вы думаете - я простужен, И вряд ли до поры я нужен? Увы, но так для вас устроен, Пока я холоден - спокоен.</p>	<p><i>литература)</i> Цель: развивать интерес к правилам дорожного движения, совершенствовать артикуляцию, умение декламировать стихи. А. Ыскакбай "Светофор" Чтоб на улицах движенье Проходило без волнения, Люди сделали прибор Под названием светофор. У прибора есть три глаза, Но горят они не сразу, Каждый — свой сигнал даёт: Встать или двигаться вперёд. Глаз зелёный говорит: «Ехать можно, путь открыт». Если красный впереди, Значит: «Стой!» — и подожди! Жёлтый глаз предупреждает И на братьев двух кивает. Подготовиться велит, Всем «Вниманье!» говорит. Ночью, днём, зимой и летом, Нам мигая нужным</p>
--	--	---	---	---	---

	<p>В одежде глаженной приятны. Увижу вмятины и складки, Скажу: "Не все у вас в порядке". Давайте, вам я помогу, С горячим обойду. (Утюг)</p> <p>Проговаривание чистоговорок: З, Ж, С. (развитие речи, ознакомление с окружающим миром)</p> <p>Цель: развивать и совершенствовать артикуляцию звуков З, Ж, С.</p> <p>У зайчаток зубы заболели, Мы их пожалели.</p> <p>Мы к колодцу сходили, Крышку закрыть не забыли.</p> <p>На санках ездили в лесу, Лизу встретили внизу.</p> <p>Слышен звонкий стук колес, Это едет паровоз.</p> <p>Для коров и для коз Привезли мы сена воз. Д. Ахметова</p>	<p>Словесная игра "Скажи наоборот". (развитие, речи, ознакомление с окружающим миром, основы математики)</p> <p>Цель: развивать и совершенствовать умения подбирать слова-антонимы к представленным словам; обогащать словарь, развивать мышление, речь.</p> <p>Быстрый - медленный, мягкий - твердый, летит - ползет, спит - бодрствует, трудится - отдыхает, мало - много, широкий - узкий.</p> <p>Холодный, твердый, близко, быстро, высоко, тонкий, ночь, зима, соленый, справа, белый, объемный.</p>		<p>Но только стану я горячим, Ух, засвищу! А как иначе? Внутри меня вода кипит, Пора огонь остановить. (Электрочайник)</p>	<p>цветом, Управляет с давних пор Всем движеньем светофор.</p>
--	--	--	--	--	--

<p>Утренняя гимнастика</p>	<p>Комплекс упражнений с гимнастическими палками, "Спорт - красота". <i>(музыка, физическая культура, соц-эмоц развитие, навыки самообслуживания)</i></p> <p>1. ИП: стоя, ноги на ширине плеч; палка в опущенных руках перед собой; 1- вытянуть руки вперед; 2-3- кручение палки влево - вправо (руление); 4- ип.</p> <p>2. ИП: стоя, ноги на ширине плеч; палка в опущенной правой руке горизонтально, держать за середину; левая рука свободна, вдоль туловища; 1- поднять правую руку с палкой вверх, удерживать; 2- поднять свободную левую руку, взяться за палку; 3- опустить освободившуюся правую руку; 4- ип. То же самое с левой рукой, поочередно менять положение рук. Повторить по 4 раза с каждой стороны.</p> <p>3. ИП: стоя, ноги на ширине плеч, палка согнутых руках за спиной, прижата к лопаткам; 1- повернуть туловище направо (налево), назад; стопы держать на месте; 2 - ип. Повторить по 4 раза с каждой стороны.</p> <p>4. ИП: стоя, ноги шире плеч, обе согнутые руки на одном конце стоящей перед собой палки; 1- вытянуть руки, поставить палку перед собой на расстоянии вытянутой руки; наклониться вперед; 2-3 пружинить в наклоне; 4- ип.</p> <p>5. ИП: сидя на полу, ноги немного расставлены, палка горизонтально в руках, на коленях; 1- поднять руки вверх, согнуть ноги в коленях, немного отклонить спину назад; 2- приподнять стопы над полом, перекинуть палку под ноги; 3- придержать палку под коленями; 4- ип. Темп медленный. Повторить 5-6 раз.</p> <p>6. ИП: лежа на животе, палка в вытянутых руках над головой, ноги вытянуты; 1-3 приподнять руки с палкой, ноги вверх, смотреть вперед, вытянуться, раскачиваться как лодочка; 4- ип. Перед переходом в ип немного застыть. Повторить 5-6 раз.</p> <p>7. ИП: стоя, ноги вместе, руки на поясе, палка справа, на полу, вдоль; 1-8 - поочередные прыжки на двух ногах вправо - влево с переходом в марш на месте - 1-8. Повторить упражнения 2-3 раза, упражнение на дыхание.</p>				
<p>Завтрак</p>	<p>Отрабатывать, автоматизировать навыки аккуратного мытья рук и лица (перед приемом пищи, мытья рук, полоскания рта после); закреплять привычку следить за чистотой смыва воды, чистоты полотенец, приведения внешнего вида в порядок перед зеркалом.</p> <p>Совершенствовать умения пользоваться приборами, есть молча, тщательно пережевывая пищу. "В столовой найдем свое здоровье. Там каша, напитки, бутерброды. Ешьте на здоровье!". <i>(кгн, соц-эмоц развитие, навыки самообслуживания)</i></p>				
<p>Подготовка к организованной деятельности (ОД)</p>	<p>Пальчиковая гимнастика "Прогулка". <i>(физическое развитие, развитие речи, ознакомление с окружающим миром)</i> Цель: развивать слуховое внимание, речь, артикуляцию, память, моторику рук. Пошли пальчики гулять, (Пальцы рук сжаты в</p>	<p>Настольная игра "Путешествие в город". <i>(развитие речи, ознакомление с окружающим миром)</i> Дидактическая задача. Закрепить знания детей о родном городе: кто там живет, трудится, какие виды транспорта есть, как оформлен город. Правила игры: подбор</p>	<p>Игра с предметами "Похоже, не похоже". <i>(физическое развитие, развитие речи, основы математики, ознакомление с окружающим миром)</i> Дидактическая задача: учить детей сравнивать предметы по типу, цвету, форме, объему, материалу, замечать сходство; развивать</p>	<p>Дидактическая игра "Фотоаппарат". <i>(развитие речи, ознакомление с окружающим миром)</i> Цель: развитие ассоциативного мышления, произвольного внимания, памяти, речи. Игровые материалы и наглядные пособия: карты лото или любые другие картинки. Показать ребенку карточку в течение 5 секунд. Затем</p>	<p>Подвижная игра "Найди себе пару". <i>(физическое развитие, развитие речи, основы математики, ознакомление с окружающим миром)</i> Цель: развивать умение находить себе пару, среди группы детей по флажок (фишку) идентичного цвета как у себя; развивать</p>

	<p>кулаки, большие пальцы опущены вниз и как бы прыжками двигаются по столу.) А вторые догонять, (Ритмичные движения по столу указательных пальцев.) Третьи пальчики бегом, (Движения средних пальцев в быстром темпе.) А четвертые пешком, (Медленные движения безымянных пальцев по столу.) Пятый пальчик поскакал (Ритмичное касание поверхности стола обоими мизинцами.) И в конце пути упал. (Стук кулаками по поверхности стола.)</p>	<p>картинок по заданиям для своей группы: люди, транспорт, труд, оформление города. Игровые действия: поиск картинок. Действовать по сигналу.</p>	<p>наблюдательность, мышление, язык. Правила игры: уметь взять два предмета и показать их сходство. Кто укажет, тот выиграл. Игровые действия: поиск похожих предметов.</p>	<p>снять его и предложить вспомнить, что там изображено. Если ребенку трудно ответить, задайте ему вопрос: "сколько, какого цвета " и т.д.</p>	<p>внимание, ориентировку в пространстве, ловкость, дружелюбие. Оборудование: флажки разного цвета по количеству детей (по паре одинакового цвета). Дети получают по одному флажку (фишке). Первый сигнал - дети расходятся по площадке. Второй сигнал - дети ищут себе пару, становятся в пары. В игре должно принимать нечетное количество детей, чтобы один из играющих оставался без пары. Оставшийся без пары ребенок демонстрирует один из своих талантов. Игра заводится снова.</p>
--	--	--	---	--	---

<p>ОД по расписанию организации образования</p>	<p>Физкультура-70 Ознакомление с окружающим миром-46 "Бытовая техника". Цель: обобщение знаний детей о видах и назначении электрических приборов, используемых человеком в повседневной жизни, их значение в жизни человека; пополнение знаний путем экспериментирования. Экскурсия: «Фамилии бытовой техники» Д/и: «Найди место предметов в музее бытовой техники» П/р: «Зажгите и выключите ручную лампу» Д/и: «Угадай по описанию» Развитие речи-46 "Посуда". Цель: закреплять знания детей о столовой и кухонной посуде; учить согласованию числительных "два" с существительными; образованию относительных прилагательных;</p>	<p>Қазақ тілі-46 Основы математики-69 "Повторение". Цель: повторить пройденные темы Н/и: «По порядку» Д/и: «Найди одинаковые» П/у: «Какая цифра потерялась?», «Дорисуй предмет», «Сравни» Основы грамоты-69 "Буква «О, о»". Цель: формировать умение произносить, узнавать в словах звук и букву (о) Загадки Д/и: «Давай познакомимся» Д/и: «Найди нужный предмет на букву» П/г: «Лес» Художественная литература-45 "Чтение Гайдар А. «Голубая чашка»". Цель: способствовать развитию у детей умений слушать произведение, запоминать автора, название, основную мысль, умение выделять ее, называть</p>	<p>Физкультура-71 Развитие речи-47 "Витамины - наши друзья". Цель: дать понятие о пользе витаминов для нашего организма; стимулировать и способствовать развитию речи. Игры: «Выполни правильно», «Хлопай-топай» К/и: «Игра-ситуация» Музыка-47 Художественная литература-46 "К. И. Чуковский «Мойдодыр»". Цель: познакомить детей со сказкой К. Чуковского "Мойдодыр"; развивать умение детей слушать сказки, расширить запас слов; развивать умение обмениваться впечатлениями. Д/и: «Разложи картинки по порядку» Пословицы и поговорки о здоровье. Здоровья не купишь. Болен — лечись, а здоров — берегись. Здоров будешь, всё добудешь.</p>	<p>Основы грамоты-70 "Буква «О, о»" (закрепление). Цель: формировать умение произносить, узнавать в словах звук и букву (о) Загадки Д/и: «Давай познакомимся» Д/и: «Найди нужный предмет на букву» П/г: «Лес» Физкультура-72 Основы математики-70 "Сравнение. Овал". Цель: закрепить умение детей сравнивать предметы по количеству; повторить геометрическую фигуру «овал» Н/и: «Найди лишнее», «Соседи» Д/и: «Лабиринт», «Соедини» П/у: «Посчитай», «Сравни» Н/и: «Геометрические фигуры» Д/и: «Посчитай», «Сравни» П/у: «Найди пропажу», «Соедини», «Повтори узор» Қазақ тілі-47</p>	<p>Основы грамоты-71 "Буква «П, п»". Цель: формировать умение произносить, узнавать в словах букву и звук (п) П/г: «Мы делили апельсин» Д/и: «Назови», «Кружки» Музыка-48 Основы математики-71 "Состав чисел". Цель: изучить состав чисел; повторить, что такое «число» Н/и: «Найди цифру», «Соседи» Д/и: «Лабиринт», «Состав числа» П/у: «Раскрась по цифрам», «Реши примеры» Н/и: «Знаки» Ознакомление с окружающим миром-47 "Бытовая техника". Цель: закреплять правила пользования видами бытовой техники, знания о бытовой технике; совершенствовать умения работать в парах, группах и индивидуально. Мозговой штурм:</p>
--	---	---	--	--	--

	<p>усвоению категорий творительного падежа с предлогом "с". Д/и: «Измени слова по образцу», «Закончи предложение», «Накроем стол к обеду», «Что изменилось?» Аппликация-6 "Зимняя ночь". Цель: упражнять в развитии умений выполнять аппликацию "Зимняя ночь", используя нетрадиционный способ пластилинографии. Р/и: «Найди одинаковый»</p>	<p>основных героев; побуждать к желанию делиться мнениями, отвечать на вопросы развернуто. Д/и «Назови и покажи» Беседа по теме Физкультминутка «Ветер веет над полями»</p>			<p>«Бытовая техника» Обмен мнениями: «Какая техника самая важная?» Логоритмика: «Звуки техники» Проектная работа: «Используем бытовую технику?» Творческая работа: «Дизайн комнаты»</p>
2-ой завтрак	<p>Отрабатывать и закреплять навыки правильного приема пищи, соблюдения правил этикета за столом, развивать понимание о пользе приема пищи. "О каше мечтают взрослые, взрослые растут с березками. И каша полезна не только малышам, поел кашу - поет душа.". <i>(соц-эмоц развитие, кгн, навыки самообслуживания, ознакомление с окружающим миром)</i></p>				
Подготовка к прогулке	<p>Отрабатывать и закреплять навыки организованного, последовательного одевания, выхода на прогулку; продолжать воспитывать осознанное отношение к деятельности, чувство взаимопомощи. "Одеваемся на прогулку, заправляемся, чтобы не продуло. Застегиваемся, чтобы было надежно, двигаемся свободно". <i>(соц-эмоц развитие, кгн, навыки самообслуживания)</i></p>				
Прогулка (наблюдение, трудовая деятельность, подвижная игра,	<p>Наблюдение за погодой, солнце, облаками. <i>(ознакомление с окружающим миром,</i></p>	<p>Трудовая деятельность: складывание снега в одно место для катания кукол на</p>	<p>Наблюдение за снегирем. <i>(ознакомление с окружающим миром, развитие речи,</i></p>	<p>Наблюдение за березой зимой. <i>(ознакомление с окружающим миром, развитие речи, художественная</i></p>	<p>Наблюдение за движущимся транспортом (специальным в том числе (скорая помощь,</p>

<p>самостоятельные игры)</p>	<p><i>развитие речи, художественная литература)</i> Цель: расширять представления о погодных условиях зимой, о солнце в зимний период, небе; расширять интерес к неодушевленным объектам природы. Наблюдение: предложить вспомнить б изменениях природных явлений в неживой природе: понижение температуры - холод; пасмурные дни - серое небо, пасмурно, движущиеся облака, редко всходит солнца, наличие осадков (дождь или снег). Пословицы о погоде. Солнце на лето, зима на мороз. Зимой солнце, что мачеха: светит, да не греет. В рукавицу ветер не изловишь. Шубе верь, а погоде не верь. Не бывает плохой погоды, бывает плохая одежда. Не все тучи за собой</p>	<p>санках. <i>(физическое развитие, соц-эмоц развитие, ознакомление с окружающим миром)</i> Цель: воспитание трудолюбия, развивать мотивационную составляющую труда. Подвижная игра "Мыши в кладовой". <i>(физическая культура, ознакомление с окружающим миром)</i> Цель: развивать ловкость, учить ползать, не касаясь дуги. Малоподвижная игра "Уголки". <i>(физическая культура)</i> Цель: развивать умение детей быть внимательными, быстрыми, ловкими, метким, умение перепрыгивать с продвижением в различных целевых направлениях; воспитывать дружелюбие. Игра-упражнение "Хоккей".</p>	<p><i>художественная литература)</i> Цель: расширять представления о зимующих птицах, о повадках, внешних особенностях снегирей; развивать умение анализировать, сравнивать, делать выводы; воспитывать наблюдательность. "Снегирь". Побелело за окошком: Все в снегу. Какая ширь! Как румяная матрешка – На крыльце живой снегирь. Снегиря в окно увидишь: Здравствуй милый зимний гость! На крыльцо скорее выйди, Брось им спелых зерен горсть. А. Барто Педагог предлагает отыскать на участке снегиря, описать внешние особенности, сравнить с синицей. Предлагается определить причины, почему снегири не</p>	<p><i>литература)</i> Цель: развивать представления о дереве, березе в зимний период времени; закреплять знания о процессе застывания как особенности жизни растений зимой; воспитывать пытливость ума. Педагог предлагает рассмотреть березу со стороны, рассказать о ней, описать внешние признаки. Белая берёза Под моим окном Принакрылась снегом, Точно серебром. На пушистых ветках Снежною каймой Распустились кисти Белой бахромой. И стоит берёза В сонной тишине, И горят снежинки В золотом огне. А заря, лениво Обходя кругом, Обсыпает ветки Новым серебром. С. Есенин - Ребята, скажите, почему береза без листьев? Можно ли сказать, что береза зимой "живая"? Трудовая деятельность: посыпание песком</p>	<p>пожарная машина, полицейская машина, снегоуборочная машина). (ознакомление с окружающим миром, развитие речи) Цель: развивать умения наблюдать за движущимся транспортом, замечать общие и характерные черты и качества машин; развивать умения замечать визуальную разницу от потока машин днем и вечером; закрепить правила дорожного движения. "Запрещается — Разрешается!" И проспекты, и бульвары — Всюду улицы шумны, Проходи по тротуару Только с правой стороны! Тут шалить, мешать народу За-пре-ща-ет-ся! Быть примерным пешеходом Разрешается... В. Семернин Педагог предлагает рассказать о том, все ли машины в потоке</p>
-------------------------------------	---	--	--	---	--

	<p>дождь несут. Исследования: наблюдение за солнцем с помощью фотопленки, за небом, обнаружение облаков.</p> <p>Подвижные игры: "Найди свой дом", "Птенцы". <i>(физическая культура, ознакомление с окружающим миром)</i> Цель: учить прыгать по кругу и прыгать по команде, находить свой дом.</p> <p>Подвижные казахская народная игра "Аңшылар" ("Охотники"). <i>(физическое развитие, ознакомление с окружающим миром)</i> Цель: совершенствовать у детей двигательные навыки, ловкость, быстроту реакции; воспитывать сплоченность, слаженность, командный дух.</p> <p>Игра-упражнение "Хоккей". <i>(физическая культура)</i> Цель: развивать умение играть в парах, пользоваться клюшками, с которыми</p>	<p><i>(физическая культура)</i> Цель: развивать умение играть в парах, пользоваться клюшками, с которыми забрасывать шайбу в "воротца"; развивать меткость, ловкость, дружелюбие.</p> <p>Самостоятельная свободная игровая деятельность, развитие движений, обучение прыжкам, развитие равновесия. <i>(физическая культура)</i></p>	<p>улетают в теплые края, остаются зимовать. Дети могут определить, что для снегирей зимой достаточно растительного застывшего корма (спелая рябина, калина), помогает пережить им холода толстый пуховый слой под крыльями. Исследования: поиск следов птиц на площадке детского сада.</p> <p>Трудовая деятельность: кормление птиц (крохи хлеба, семечки) в отведенном месте. <i>(физическое развитие, соц-эмоц развитие, ознакомление с окружающим миром)</i> Цель: развивать умение подбрасывать корм для птиц в отведенном, безопасном месте (например, кормушки), стараясь не сорить; воспитывать осознанное отношение к помощи, чувство заботы о птицах.</p> <p>Подвижные игры</p>	<p>скользких дорожек. <i>(физическое развитие, соц-эмоц развитие, ознакомление с окружающим миром)</i> Цель: побуждать к трудолюбию, выполнению элементарных трудовых заданий, которые они выполняют вместе со взрослыми.</p> <p>Подвижная казахская народная игра "Ақ терек, көк терек". <i>(физическая культура, ознакомление с окружающим миром, казахский язык, развитие речи)</i> Цель: развивать силу, навыки бега, умения играть по правилам; воспитывать чувство сплоченности, дружбы.</p> <p>Подвижная игра "Не оставайся на земле". <i>(физическая культура)</i> Цель: развивать ловкость, силу, быстроту, умение вскакивать на поверхности выше земли; развивать игровые навыки.</p> <p>Самостоятельная свободная игровая деятельность: "Гонка на санках". <i>(физическая культура)</i> Цель: учить двигаться к</p>	<p>одинаковые по своему предназначению. Можно обратиться на работу синего проблескового маячка. - И карета скорой помощи, и пожарная машина, и полицейская машина, и снегоуборочная машина могут передвигаться по автодороге свободно, так как на макушке этих транспортных средств кружит синий проблесковый маячок. Маячок - это сигнал о том, что машину нужно пропустить, объехать, не мешать ее движению. Предлагается рассказать о видах специальных транспортных средств, поделиться собственным опытом, связанной с одним из них.</p> <p>Трудовая деятельность: уборка снега. <i>(физическое развитие, соц-эмоц развитие, ознакомление с окружающим миром)</i> Цель: приучать правильно выполнять трудовые действия, к пониманию, осознанию необходимости</p>
--	---	--	---	--	--

	<p>забрасывать шайбу в "воротца"; развивать меткость, ловкость, дружелюбие.</p> <p>Самостоятельная свободная игровая деятельность, развитие движений, обучение прыжкам, развитие равновесия. (физическая культура)</p>		<p>"Полет птиц", "Зайцы и волки". (физическая культура, ознакомление с окружающим миром) Цель: лазание, прыжки с лестницы, беговые упражнения.</p> <p>Самостоятельная свободная игровая деятельность, способствовать развитию двигательных навыков (бег, прыжки, метание снега в цель). (физическая культура)</p>	<p>флажку, сидя на санях и отталкиваясь ногами.</p>	<p>законченности трудовых действий.</p> <p>Подвижная игра "Бездомный заяц". (физическая культура) Цель: учить быстро выполнять действия по сигналу педагога.</p>
Возвращение с прогулки	<p>Отрабатывать систему умений и навыков аккуратного последовательного раздевания (надевания одежды), размещения одежды в шкафу, сушки обуви, варежек и перчаток в отведенном месте; развивать навыки самопроверки в процессе мытья, вытирания рук, приведения внешнего вида перед зеркалом в порядок, пользования расческой, щеткой для одежды. "Мы всегда в кругу и рядом, соблюдать один порядок нам не трудно, потому что всегда и всюду с нами дружба". (физическое развитие, соц-эмоц развитие, кгн, навыки самообслуживания, ознакомление с окружающим миром, развитие речи)</p>				
Обед	<p>Организовать дежурства, объяснить правила сервировки стола; обратить внимание на предстоящий обед; закрепить наименования блюд; отрабатывать культуру приема пищи за столом, правила этикета; развивать навыки самоконтроля и правильные привычки.</p> <p>Почему нам нравится обед? Обед - от поваров привет. Вкусный, горячий, пахучий, Состоит из блюд самых лучших. (кгн, соц-эмоц развитие, навыки самообслуживания, развитие речи)</p>				
Дневной сон	<p>Создание комфортных условий для спокойного сна детей. (физическое, соц-эмоц развитие, навыки самообслуживания, развитие речи)</p>				
Постепенный подъем, оздоровительные процедуры	<p>"Ласковый кот" (сгибая талию, поднимать голову вверх). Ходьба по тропе здоровья с целью профилактики плоскостопия. Закреплять полученные знания и выполнять культурно-гигиенические навыки. (физическое развитие, ознакомление с окружающим миром, кгн)</p>				
Полдник	<p>Закрепить наименования блюд; развивать привычку приема пищи, поведения за столом, согласно этикета (умение пользоваться</p>				

	приборами, пережевывание, порядок на столе); развивать навыки самоконтроля, понимания пользы приема пищи на развитие и рост. "Полдник мы не пропускаем, питаться вовремя, мы знаем, настолько для здоровья важно, не говорим об этом дважды". <i>(кгн, соц-эмоц развитие, навыки самообслуживания)</i>				
<p>Самостоятельная деятельность детей (игры малой подвижности, сюжетно-ролевая, малоподвижная, дидактическая, настольные игры, изодейательность, рассматривание книг и другие)</p>	<p>Развивающее упражнение "Регуляция дыхания". <i>(физическое развитие, ознакомление с окружающим миром, развитие речи)</i> Цель: упражнять детей в дыхании в соответствии с ритмом счета; укреплять дыхательную систему детей, воспитывать взвешенность.</p> <p>Сюжетно-ролевая игра "Семья". <i>(ознакомление с окружающим миром, развитие речи)</i> Цель: укрепление представлений детей о членах семьи; отработка представлений о роли каждого из членов семьи; воспитание чувства уважения к старшим, любви к ближнему.</p>	<p>Дидактическая игра "Правильно, неправильно?" (описание через прилагательное). <i>(ознакомление с окружающим миром, развитие речи)</i> Цель: слушание описания прилагательными особых качеств известного детям животного (человека, явления), выявление правильности или неправильности описания, стимулирование к высказыванию правильного варианта; закрепление знаний о закономерностях окружающего мира; развитие речи, мышления; расширение кругозора.</p> <p>Сюжетно-ролевая игра "Аптека". <i>(ознакомление с окружающим миром, развитие речи)</i></p>	<p>Развивающая игра "Скажи, из скольких геометрических фигур состоит". <i>(основы математики, ознакомление с окружающим миром, развитие речи)</i> Цель: развивать у детей умение различать геометрические фигуры, считать, быстроту мысли, внимание; воспитывать сообразительность, интеллект.</p> <p>Сюжетно-ролевая игра "Больница". <i>(ознакомление с окружающим миром, развитие речи)</i> Цель: закреплять в понимании детей понятия о медицинских профессиях (детский врач, стоматолог, ЛОР-врач, хирург, медицинская сестра); определять, какую роль играют медицинские работники в больнице; воспитывать трудолюбие, вежливость, здоровый</p>	<p>Развивающее упражнение "Закрой глаза и сохрани равновесие". <i>(физическое развитие, ознакомление с окружающим миром, развитие речи)</i> Цель: упражнять детей в удержании равновесия с закрытыми глазами; развивать вестибулярный аппарат, тактильные способности.</p> <p>Сюжетно-ролевая игра "Мастерская по ремонту автомобилей". <i>(ознакомление с окружающим миром, развитие речи)</i> Цель: расширение представлений детей о мастерской по ремонту транспорта; закрепление знаний о специалистах, работающих в мастерской по ремонту транспорта (механик, слесарь, программист); воспитание продуктивных отношений, ответственности, выносливости, трудолюбия.</p>	<p>Дидактическая игра "Заблудившиеся числа". <i>(основы математики, ознакомление с окружающим миром, развитие речи)</i> Цель: закрепить знания детей о последовательности чисел; отработать порядковые числа; научить называть "соседей" числа, указанного в последовательности чисел или число, спрятанное между любыми числами в цепи; развивать внимание, мышление, воображение; воспитывать сообразительность, сообразительность.</p> <p>Сюжетно-ролевая игра "Ветеринарная поликлиника". <i>(ознакомление с окружающим миром, развитие речи)</i> Цель: закреплять представления детей о врачах животных, медсестрах, сиделках,</p>

		Цель: закреплять представления детей о профессиях работников аптек (фармацевт, провизор); воспитывать продуктивное отношение, ответственность, вежливость.	образ жизни.		обслуживающих ветеринарную клинику; определять, какую роль играют медицинские работники в поликлинике; воспитывать трудолюбие, бережное отношение к животным, заботу.
Индивидуальная работа с детьми	Развитие речи ребенка "Мяч". <i>(физическое развитие, ознакомление с окружающим миром, развитие речи)</i> - Прыгал мячик и скакал, А потом он убежал, По тропинке покатился И назад не воротился Я везде его искал, А потом искать устал, Горько я расплакался, Где же мячик спрятался? Позову на помощь маму, Пусть поможет поискать, Может, закатился в яму,	Пальчиковая, артикуляционная гимнастика "Щетки". <i>(физическое развитие, ознакомление с окружающим миром, развитие речи)</i> Цель: развивать слуховое внимание, речь, артикуляцию, память, моторику рук. Этой щёткой (Плавное движение левой рукой в сторону, ладонью вверх.) Чищу зубы, (Правой рукой- имитация движения чистим зубы.) Этой щёткой - (Плавное движение левой рукой в сторону, ладонью вверх.)	Дидактическая игра "Думай и угадай". <i>(физическое развитие, ознакомление с окружающим миром, развитие речи)</i> Дети говорят одно и то же слово, узнают, какой буквы не хватает и называют. 1. Дома есть, Кома нет. 2. Мышки есть, Мошки нет. 3. Луга есть, Лука нет.	Проговаривание считалок. <i>(развитие речи, основы математики)</i> - Раз-два, раз-два, раз-два-три! Вслед за мною говори: В понедельник, вторник, среду В гости к бабушке поеду, А в четверг и пятницу Санки к дому катятся. За субботой – воскресенье, В этот день пекут печенье. Раз-два, раз-два, раз-два-три! Всю считалку повтори!	Дидактическая игра "Вежливые слова". <i>(ознакомление с окружающим миром, развитие речи)</i> Цель: воспитывать у детей культуру поведения, вежливость, уважение к каждому, желание помочь другу, друг другу. Ход: педагог показывает детям картинки с изображением различных сюжетов и задает вопросы. Дети подробно отвечают на вопросы.

		<p>Башмаки, (Наклон вперёд, дотронуться руками до пола.) Этой щёткой (Плавное движение левой рукой в сторону, ладонью вверх.) Чищу брюки, (Гладим руками по ногам.) Все три щётки (Показать три пальца перед собой.) Мне нужны. (Ладони приложить к груди.)</p>			
Подготовка к прогулке	Продолжать развивать привычку самостоятельно последовательно, качественно готовиться к прогулке, выполнять необходимые гигиенические процедуры, соблюдать чистоту и порядок. "Мы одеваемся так, чтобы было тепло, чтобы двигаться было легко, чтобы застёжки не подвели, чтобы с радостью играли мы". (кзн, соц-эмоц развитие, навыки самообслуживания, развитие речи)				
Прогулка	<p>Наблюдение за следами на снегу. (ознакомление с окружающим миром, развитие речи, художественная литература) Цель: развивать умения детей наблюдать, различать следы птиц и животных, оставленных на снегу; способствовать развитию умения соблюдать правила поведения в природе; воспитывать чуткость, внимательность к</p>	<p>Подвижные казахская народная игра "Аңшылар" ("Охотники"). (физическое развитие, ознакомление с окружающим миром) Цель: совершенствовать у детей двигательные навыки, ловкость, быстроту реакции; воспитывать сплоченность, слаженность, командный дух. Подвижные игры "Ловишки",</p>	<p>Трудовая деятельность: очистка кормушек от сора, насыпание свежего корма. (физическое развитие, соц-эмоц развитие, ознакомление с окружающим миром) Цель: развивать представления о заботе о птицах, осознание необходимости ухода за местом кормления птиц, приобщать к соблюдению гигиенических норм. Малоподвижная игра</p>	<p>Наблюдение за синицей. (ознакомление с окружающим миром, развитие речи, художественная литература) Цель: расширять представления детей о синице зимой, ее повадках, среде обитания; воспитывать бережное отношение к зимующим птицам. "Синица", Я. Аким Я приехал В деревенский тёплый дом. Снег хрустит, Мороз ядрёный</p>	<p>Наблюдение за движущимся транспортом. (ознакомление с окружающим миром, развитие речи) Цель: развивать умения наблюдать за движущимся транспортом, замечать общие и характерные черты и качества машин; развивать умения замечать визуальную разницу от потока машин днем и вечером; закрепить правила дорожного движения.</p>

<p>окружающим изменениям. Педагог предлагает рассмотреть следы на снегу. Дети замечают, что следу неодинаковые, среди них следы птиц (ворона, сорока, воробей, синица), а также это могут быть следы животных (мышей, собаки, кошки). Педагог может заранее заготовить листы с образцами следов, предложить сравнить образцы с реальными следами. Также можно обратить внимание на следы на снегу протекторов машин, следы обуви человека, лыжни. Это - снежная страница. Вот прошла по ней лисица, заметая след хвостом. Тут вприпрыжку по странице В ясный день гуляли птицы, Оставляя след крестом. Здесь проехали полозья - И сверкает на морозе</p>	<p>"Ворона и гнездо". <i>(физическая культура, ознакомление с окружающим миром)</i> Цель: учить бегать по всему участку с быстрым ответом по знаку педагога. Самостоятельная свободная игровая деятельность: "Подпрыгни, сбей мешочек". <i>(физическая культура)</i> Цель: закреплять умение подпрыгивать в высоту с места, подбивая подвешенный мешочек; развивать силу, ловкость, меткость.</p>	<p>"Гори, гори ясно". <i>(физическая культура)</i> Цель: развивать умения действовать согласованно друг с другом, ориентироваться в пространстве, положительные эмоции. Украинская народная подвижная игра "Хромая уточка". <i>(физическая культура, ознакомление с окружающим миром)</i> Цель: развивать двигательные, игровые навыки, умение прыгать на одной ноге; воспитывать чувство сплоченности, честность. Игра-упражнение "Перенеси мешочек". <i>(физическая культура)</i> Цель: развивать умение переносить на голове мешочек, сохраняя равновесие, осанку; совершенствовать навыки ходьбы по ограниченной поверхности. Самостоятельная свободная игровая деятельность,</p>	<p>За окном. Только сел Чайку напиться — Слышу вдруг, По стеклу стучит синица: Стук-постук! Я кормушку Из дощечек мастерю, Сыплю крошки, — Пообедай, — говорю. А синица Не похожа на синиц, Не дерётся, Угощает прочих птиц. - Ребята, вы заметили, что в стихах говорится об особенностях жизни синиц зимой? Расскажите все, что знаете о синице. Почему синицу называют зимующей птицей? - Синица умна, знает, что рядом с человеком найдется хоть какая-нибудь пища, чем в заснеженном лесу. Как помочь синице? - Синица - родственница воробья, однако она внешне отличается от воробья. Скажите, какие отличия между воробьем и синицей? Трудовая деятельность: очистка кормушек от сора, насыпание свежего корма. <i>(физическое развитие, соц-эмоц</i></p>	<p>"Запрещается — Разрешается!" И проспекты, и бульвары — Всюду улицы шумны, Проходи по тротуару Только с правой стороны! Тут шалить, мешать народу За-пре-ща-ет-ся! Быть примерным пешеходом Разрешается... В. Семернин Подвижная игра "Совушка". <i>(физическая культура, ознакомление с окружающим миром)</i> Цель: отрабатывать навыки бега с увертыванием, бега с остановками, умение играть по правилам; развивать ориентировку в пространстве, выдержку; воспитывать дружелюбие. Игра-эстафета "Снежинки". <i>(физическая культура)</i> Цель: развивать соревновательный дух, скорость, меткость, глазомер, силу и ловкость;</p>
--	--	---	--	---

	<p>Серебристый гладкий след. С. Маршак Можно предложить сравнить процесс оставления следа на рыхлом и сыпучем снегу. Дети могут убедиться, что следы хорошо сохраняют форму на рыхлом, липком снегу, на мокром песке; на сухом сыпучем снеге, песке следы неотчетливые либо исчезают.</p> <p>Самостоятельная свободная игровая деятельность, развитие движений: "Змейка". (физическая культура) Цель: развивать ловкость, умение слаженно действовать, меняя направление движения, соблюдать дистанцию.</p>		<p>развитие движений: "Змейка". (физическая культура) Цель: развивать ловкость, умение слаженно действовать, меняя направление движения, соблюдать дистанцию.</p>	<p><i>развитие, ознакомление с окружающим миром)</i> Цель: развивать представления о заботе о птицах, осознание необходимости ухода за местом кормления птиц, приобщать к соблюдению гигиенических норм.</p> <p>Подвижная игра "Рыбаки и рыбки". (физическая культура, ознакомление с окружающим миром) Цель: развивать у детей навыки бега, скорость, выносливость, ловкость; отрабатывать желание играть по правилам, умение честно играть в своей роли; воспитывать чувство дружбы, добродушия.</p> <p>Игра-эстафета "Снежинки". (физическая культура) Цель: развивать соревновательный дух, скорость, меткость, глазомер, силу и ловкость; совершенствовать умение метать в цель.</p>	<p>совершенствовать умение метать в цель.</p> <p>Малоподвижная игра "Гори, гори ясно". (физическая культура) Цель: развивать умения действовать согласованно друг с другом, ориентироваться в пространстве, положительные эмоции.</p> <p>Самостоятельная свободная игровая деятельность, развитие движений: "Допрыгай, не урони". (физическая культура) Цель: совершенствовать умение выполнять прыжки на двух ногах с продвижением вперед (до финиша) с зажатым между ног мячом (кубиком, мешочком); развивать силу, ловкость, выдержку, координацию движений.</p>
<p>Возвращение детей домой (консультации родителям)</p>	<p>Театральная деятельность о всестороннем развитии дошкольника.</p>	<p>Семейные спортивные соревнования "Здоровый образ жизни".</p>	<p>Консультация психолога "Развитие речи ребенка".</p>	<p>Совет от медсестры: "Чистота – залог здоровья".</p>	<p>Проведение "Дня семьи" один раз в месяц.</p>

Методист: Абдикаримова А. Т.

Воспитатель: Мезенцева В. Г.

Циклограмма воспитательно – образовательного процесса

Учреждение образования: детский сад «Арай»

Группа: дошкольная группа «Фиксики»

Возраст детей: дети 5-и лет

Период составления плана: февраль, 2022 - 2023 учебный год.

Режим дня	<i>Понедельник 20.02.2023</i>	<i>Вторник 21.02.2023</i>	<i>Среда 22.02.2023</i>	<i>Четверг 23.02.2023</i>	<i>Пятница 24.02.2023</i>
Прием детей	Проверка кожи, внешнего вида детей; создание благоприятной среды для детей.				
Беседа с родителями, консультации	Помощь родителям "Если ребенок часто злится ..."; оказание помощи родителям в домашнем поведении ребенка.				
Самостоятельная деятельность детей (игры малой подвижности, настольные игры, изодетельность, рассматривание книг, наблюдения, поручения, другое)	<p>Дежурство Цель: развивать чувство ответственности за порученное дело, умения договариваться об обязанностях, способствовать развитию навыков самоорганизации. Организовать распределение дежурных: по уголку природы, по столовой, в библиотеке, по игровому оборудованию, по уголкам развития (одна пара по всем обязанностям или несколько пар отдельно). Повторить инструкции по дежурству. Следить за сменой фишек в уголке, расположением инструментария, формы на свои места.</p>				
	<p>Настольная игра "Лото". (развитие речи, ознакомление с окружающим миром) Цель: развивать внимание детей. Учить группировать предметы. Прививать наблюдательность. Подвижная казахская народная игра "Бөрік-телпек". (физическое развитие, развитие речи, ознакомление с окружающим миром) Цель: тренировать детей в бросании на</p>	<p>Пальчиковая, артикуляционная гимнастика "Щетки". (физическое развитие, ознакомление с окружающим миром, развитие речи) Цель: развивать слуховое внимание, речь, артикуляцию, память, моторику рук. Этой щёткой (Плавное движение левой рукой в сторону, ладонью вверх.) Чищу зубы, (Правой рукой- имитация</p>	<p>Дидактическая игра "Найди лишнее". (развитие речи, ознакомление с окружающим миром) Цель: развитие мыслительных способностей детей. Коммуникативная игра "Руки знакомятся, руки ссорятся, руки мирятся". (физкультура, ознакомление с окружающим миром) Цель: развить умения</p>	<p>Настольная игра "Парные картинки". (развитие речи, ознакомление с окружающим миром) Дидактическая задача: воспитывать у детей наблюдательность, умение находить сходство и различие предметов, изображенных на рисунке; совершенствовать словарный запас; похожие, разные, одинаковые.</p>	<p>Настольная игра "Что больше?". (ознакомление с окружающим миром, развитие речи, основы математики) Цель: учить детей видеть ошибки в употреблении предметов; развивать наблюдательность, умение доказывать правильность своего мнения; закреплять знания о средствах труда. Дидактическая игра "Логические пары" (спортсмены, спортивный инвентарь). (физическое</p>

	<p>дальность, развивать умение проявлять силу, ловкость, меткость, дружелюбие.</p> <p>Дидактическая игра "Огонь, вода, небо, земля". <i>(ознакомление с окружающим миром, развитие речи)</i></p> <p>Цель: закреплять знания детей о представителях живой и неживой природы; развивать сообразительность, воображение, внимание.</p> <p>Дидактическая игра "Закроем дверь в дом". <i>(основы математики, развитие речи, ознакомление с окружающим миром)</i></p> <p>Цель: тренировать умение сравнивать предметы по размеру, различать толстые и тонкие предметы, развивать мышление.</p>	<p>движения чистим зубы.)</p> <p>Этой щёткой - (Плавное движение левой рукой в сторону, ладонью вверх.)</p> <p>Башмаки, (Наклон вперёд, дотронуться руками до пола.)</p> <p>Этой щёткой (Плавное движение левой рукой в сторону, ладонью вверх.)</p> <p>Чищу брюки, (Гладим руками по ногам.)</p> <p>Все три щётки (Показать три пальца перед собой.)</p> <p>Мне нужны. (Ладони приложить к груди.)</p> <p>Рассматривание рисунков на тему "Виды спорта". <i>(развитие речи, ознакомление с окружающим миром)</i></p> <p>Выразительное чтение стихотворения Т. Молдагалиева "На катке". <i>(ознакомление с окружающим миром, развитие речи, художественная литература)</i></p> <p>Цель: развивать интерес к зимним</p>	<p>выражать свои чувства и понимать чувства другого человека.</p> <p>Выразительное чтение стихотворения. <i>(развитие речи, ознакомление с окружающим миром, художественная литература)</i></p> <p>Цель: развивать слуховое внимание, память, интерес к художественному слову, к здоровому образу жизни.</p> <p>Я стать хотел бы силачом, Чтоб с места сдвинуть шкаф плечом. Я стать хотел бы силачом, Чтоб гири были нипочем, Чтобы чугунные шары Мнегодились для игры, Чтоб свои мускулы едва Я смог протиснуть в рукава... Тогда б сказал я: "Драчуны! Вы слабых трогать не должны.</p>	<p>Дидактическая игра "Кто, что делает? Спортсмены". <i>(развитие речи, ознакомление с окружающим миром)</i></p> <p>Цель: развивать умение подбирать признаки, действия к предмету и предметы к заданному действию; активизировать, обогащать словарь.</p> <p>Подвижная казахская народная игра "Бес тас" ("Пять камешков"). <i>(физическое развитие, ознакомление с окружающим миром, основы математики)</i></p> <p>Цель: развивать у детей внимание и ловкость, моторику рук, мышление.</p>	<p><i>развитие, ознакомление с окружающим миром, развитие речи, основы математики)</i></p> <p>Цель: отработка знаний детей о том, какое оборудование используют спортсмены; развитие логического мышления; формирование принципов здорового образа жизни.</p> <p>Дидактическая игра "Угадай по описанию". <i>(ознакомление с окружающим миром, развитие речи)</i></p> <p>Цель: развивать слуховое внимание, воображение, мышление, связную речь, совершенствовать коммуникативные навыки.</p>
--	--	--	---	---	--

		<p>видам забав, совершенствовать артикуляцию, умение декламировать стихи. Т. Молдагалиев "На катке". Весь день хохочем мы, Весёлой пойманы игрою, В объятьях солнечной зимы Катаемся гурьбою. Коньки — ледовые коняшки — Катают быстроногих нас!</p> <p>И нам мороз не страшен В такой счастливый час! Орлами мы взмываем, Как лебеди плывём... Зима — совсем не злая — Нас балует катком.</p>	<p>Предупреждаю подобру: Я под защиту их беру!" М. Пляцковский</p>		
<p>Утренняя гимнастика</p>	<p>Комплекс упражнений с гимнастическими палками, "Спорт - красота". <i>(музыка, физическая культура, соц-эмоц развитие, навыки самообслуживания)</i></p> <p>1. ИП: стоя, ноги на ширине плеч; палка в опущенных руках перед собой; 1- вытянуть руки вперед; 2-3- кручение палки влево - вправо (руление); 4- ип.</p> <p>2. ИП: стоя, ноги на ширине плеч; палка в опущенной правой руке горизонтально, держать за середину; левая рука свободна, вдоль туловища; 1- поднять правую руку с палкой вверх, удерживать; 2- поднять свободную левую руку, взяться за палку; 3- опустить освободившуюся правую руку; 4- ип. То же самое с левой рукой, поочередно менять положение рук. Повторить по 4 раза с каждой стороны.</p> <p>3. ИП: стоя, ноги на ширине плеч, палка согнутых руках за спиной, прижата к лопаткам; 1- повернуть туловище направо (налево), назад; стопы держать на месте; 2 - ип. Повторить по 4 раза с каждой стороны.</p>				

	<p>4. ИП: стоя, ноги шире плеч, обе согнутые руки на одном конце стоящей перед собой палки; 1- вытянуть руки, поставить палку перед собой на расстоянии вытянутой руки; наклониться вперед; 2-3 пружинить в наклоне; 4- ип.</p> <p>5. ИП: сидя на полу, ноги немного расставлены, палка горизонтально в руках, на коленях; 1- поднять руки вверх, согнуть ноги в коленях, немного отклонить спину назад; 2- приподнять стопы над полом, перекинуть палку под ноги; 3- придержать палку под коленями; 4- ип. Темп медленный. Повторить 5-6 раз.</p> <p>6. ИП: лежа на животе, палка в вытянутых руках над головой, ноги вытянуты; 1-3 приподнять руки с палкой, ноги вверх, смотреть вперед, вытянуться, раскачиваться как лодочка; 4- ип. Перед переходом в ип немного застыть. Повторить 5-6 раз.</p> <p>7. ИП: стоя, ноги вместе, руки на поясе, палка справа, на полу, вдоль; 1-8 - поочередные прыжки на двух ногах вправо - влево с переходом в марш на месте - 1-8. Повторить упражнения 2-3 раза, упражнение на дыхание.</p>				
Завтрак	<p>Отрабатывать, автоматизировать навыки аккуратного мытья рук и лица (перед приемом пищи, мытья рук, полоскания рта после); закреплять привычку следить за чистотой смыва воды, чистоты полотенец, приведения внешнего вида в порядок перед зеркалом.</p> <p>Совершенствовать умения пользоваться приборами, есть молча, тщательно пережевывая пищу. "В столовой найдем свое здоровье. Там каша, напитки, бутерброды. Ешьте на здоровье!". (кзн, соц-эмоц развитие, навыки самообслуживания)</p>				
Подготовка к организованной деятельности (ОД)	<p>Дидактическая игра "Угадай, каким спортом я буду заниматься?". (физическое развитие, развитие речи, ознакомление с окружающим миром) Цель: пополнить знания о видах спорта.</p>	<p>Дидактическая игра "Назови части тела". (физическое развитие, развитие речи, ознакомление с окружающим миром) Цель: пополнять знания о частях тела.</p>	<p>Рассматривание иллюстративных иллюстраций на тему "Семья любящая спорт".(физическое развитие, развитие речи, ознакомление с окружающим миром)</p>	<p>Малоподвижная игра "Холодно горячо". (развитие речи, ознакомление с окружающим миром, основы математики) Цель: развивать слуховые качества, физические качества, умение ориентироваться в пространстве. Запрещается подглядывать, когда ведущий прячет предмет.</p>	<p>Динамические упражнения. (физическое развитие, развитие речи, ознакомление с окружающим миром) Руки вверх поднимем - раз Выше носа, выше глаз. Прямо руки вверх держать Не качаться, не дрожать. Три - опустили руки вниз, Стой на месте не вертись. Вверх раз, два, три, четыре, вниз! Повторяем, не ленись! Будем делать повороты. Выполняйте все с охотой. Раз - налево поворот, Два - теперь наоборот. Так, ничуть, не торопясь.</p>
ОД по расписанию организации образования	Физкультура-73 Ознакомление с окружающим миром-48 "Принципы	Қазақ тілі-48 Основы математики-72 "Состав чисел" (закрепление).	Физкультура-74 Развитие речи-49 "Пересказ рассказа «Ласточка» с опорой	Основы грамоты-73 "Буква «Р, р»". Цель: формировать умение произносить,	Основы грамоты-74 "Буква «Р, р»" (закрепление). Цель: формировать

	<p>здорового образа жизни". Цель: развивать умение детей правильно относиться к жизненно важным органам; формировать здоровый образ жизни через пальчиковые игры, массаж и физкультминутки. Игра-соревнование "Гонка отгадывателей загадок" (Тело человека) Логическое упражнение "Продолжи цепочку полезных продуктов", "Противоположные слова". Упражнение на решение ситуаций. "Если бы я был..." Развитие речи-48 "Компьютер - вред или польза?". Цель: расширить представления о предметах, облегчающих труд людей на производстве; развивать речь. Чистоговорки: -ок-ок-ок – главный здесь системный блок. -ор-ор-ор – ну а это монитор. Д/и: «Вред и польза</p>	<p>Цель: изучить состав чисел; повторить, что такое «число» Н/и: «Найди цифру», «Соседи» Д/и: «Лабиринт», «Состав числа» П/у: «Раскрась по цифрам», «Реши примеры» Н/и: «Знаки» Основы грамоты-72 "Буква «П, п»"(закрепление). Цель: формировать умение произносить, узнавать в словах букву и звук (п) П/г: «Мы делили апельсин» Д/и: «Назови», «Кружки» Художественная литература-47 "Н. Носов «Телефон»". Цель: развивать интерес детей к рассказам на основе диалогов, способствовать желанию отражать сюжет в игре-драматизации, продемонстрировать особенности характеров героев, используя средства</p>	<p>на модель из геометрических фигур одного цвета". Цель: учить детей связному пересказу с использованием геометрических фигур одного цвета в качестве наглядной модели; закреплять знания о перелетных птицах; обучать детей построению полных и выразительных ответов по содержанию прочитанного произведения; закреплять умения в образовании слов в уменьшительно-ласкательном значении Д/и: «Кружки» С/и: «Назови ласково» Музыка-49 Художественная литература-48 "Ненецкая сказка «Кукушка»" (читать, беседа по содержанию). Цель: ознакомление детей с ненецкой народной сказкой "Кукушка"; формировать умения анализировать поступки героев;</p>	<p>узнавать в словах звук и букву (р) Загадки Д/и: «Давай познакомимся» Д/и: «Найди нужный предмет на букву» П/г: «Мы делили апельсин» Физкультура-75 Основы математики-73 "Решение задач". Цель: закрепить умение решать простые задачи П/у: «Придумай задачи», «Сравни» П/у: «Соедини», «Повтори узор» Қазақ тілі-49</p>	<p>умение произносить, узнавать в словах звук и букву (р) Загадки Д/и: «Давай познакомимся» Д/и: «Найди нужный предмет на букву» П/г: «Мы делили апельсин» Музыка-50 Основы математики-74 73 "Решение задач"(закрепление). Цель: закрепить умение решать простые задачи П/у: «Придумай задачи», «Сравни» П/у: «Соедини», «Повтори узор» Ознакомление с окружающим миром-49 "Лекарственные растения". Цель: закреплять знания детей о пользе и применении лекарственных растений; познакомить с целебными свойствами комнатных растений, о правилах их сбора, хранения и применения лекарственных трав. Практическая работа: сбор лекарственных трав в коробки.</p>
--	---	--	--	---	---

	<p>компьютера» Игра: «Собери слова» Игра на внимание: «Найди предмет, который назвали» Конструирование-6 "Зимнее дерево". <i>(конструирование, ознакомление с окружающим миром)</i> Цель: учить детей конструировать зимнее дерево, скручивая бумагу в трубочку. Викторина «Зима»</p>	<p>выразительности, активизировать речь. Игра на внимание: «Найди предмет, который назвали»</p>	<p>совершенствовать умение отвечать на вопросы по тексту сказки. С/у: «Необычные слова» Пословицы и поговорки: Нет такого дружка, как родимая матушка. Нет друга нежнее матери. При солнце тепло, а при матери добро. Родная мать и высоко замахивается, да не больно бьет.</p>		<p>Наблюдение за растением. Презентация: «Правила сбора лекарственных растений» Д/и: «Найди, что лечит»</p>
2-ой завтрак	<p>Отрабатывать и закреплять навыки правильного приема пищи, соблюдения правил этикета за столом, развивать понимание о пользе приема пищи. "О каше мечтают взрослые, взрослые растут с березками. И каша полезна не только малышам, поел кашу - поет душа." <i>(соц-эмоц развитие, кгн, навыки самообслуживания, ознакомление с окружающим миром)</i></p>				
Подготовка к прогулке	<p>Отрабатывать и закреплять навыки организованного, последовательного одевания, выхода на прогулку; продолжать воспитывать осознанное отношение к деятельности, чувство взаимопомощи. "Одеваемся на прогулку, заправляемся, чтобы не продуло. Застегиваемся, чтобы было надежно, двигаемся свободно". <i>(соц-эмоц развитие, кгн, навыки самообслуживания)</i></p>				
Прогулка (наблюдение, трудовая деятельность, подвижная игра, самостоятельные игры)	<p>Наблюдение за сезонными изменениями. <i>(ознакомление с окружающим миром, развитие речи, художественная литература)</i> Цель: формировать представление о весенних изменениях в природе; учить видеть изменения в поведении воробьев с приходом</p>	<p>Наблюдение за дятлом. <i>(ознакомление с окружающим миром, развитие речи, художественная литература)</i> Цель: развивать представления о зимующих птицах, о дятле; развивать навыки определения особенностей жизни и повадок птицы по внешним признакам;</p>	<p>Наблюдение за сезонными изменениями на площадке детского сада. <i>(ознакомление с окружающим миром, развитие речи, художественная литература)</i> Цель: развивать умение замечать изменения на участке, понимать, что черный снег быстрее тает; учить наблюдать</p>	<p>Наблюдение за воробьями. <i>(ознакомление с окружающим миром, развитие речи, художественная литература)</i> Цель: продолжать закреплять знания о воробьях в период перехода от зимы к весне; закреплять навыки содержания кормушки в чистоте;</p>	<p>Трудовая деятельность: очистка кормушек от сора, насыпание свежего корма. <i>(физическое развитие, соц-эмоц развитие, ознакомление с окружающим миром)</i> Цель: развивать представления о заботе о птицах, осознание необходимости ухода за местом кормления птиц, приобщать к соблюдению гигиенических норм.</p>

<p>весны; прививать интерес к наблюдению за птицами, уважать их. Зимой солнце находится низко над горизонтом, дни короткие, а ночи длинные. Тепла поступает мало, поэтому обычно стоит морозная погода. Реки, пруды и озёра сковывает лёд. Замерзает почва. Снег – это зимние осадки. Зимой они плотным покрывалом покрывают все вокруг, создавая своеобразный микроклимат, помогающий растениям и мелким животным пережить суровые холода. Чем ниже температура воздуха, тем рыхлее становится снежный настил, он жестче хрустит под ногами и колется при прикосновении к нему. В безветренную погоду снег падает большими снежинками, с увеличением интенсивности снег превращается в метель – самое грозное зимнее явление природы. Она</p>	<p>развивать экологические знания, любознательность. "Дятел" А. Ыскакбай Тук-тук-тук, тук-тук-тук, Кто стучится в старый сук? Кто и в холод, и в жару Чистит старую кору? В красной шапке, острый нос, С цепкой лапкой, чёрный хвост. Барабанщик надо мной Что-то ищет под корой. Тук, — ударил он слегка, Сразу вынул червяка. Тук-тук-тук, тук-тук-тук, Кто-то лечит старый сук. Это дятел надо мной Занимается сосной. Вынул вредных червячков, Вверх вспорхнул и был таков. Слышу издали я звук — Тук-тук-тук да тук-тук-тук. Снова дятел в ствол стучится, Целый день он суется...</p>	<p>за слоями отлежалого снега; развивать наблюдательность, интерес к окружающему миру. Снег бывает разный: Чистый, невесомый, Снег бывает грязный – Липкий и тяжёлый. Снег летит пушистый, Мягкий и приятный, Снег бывает рыхлый, Снег бывает ватный. Т. Второва Трудовая деятельность: расчистка опавших сухих ветвей кустарников и деревьев. (физическое развитие, соц-эмоц развитие, ознакомление с окружающим миром) Цель: учить работать дружно, доводить дело до конца, радоваться результату труда. Подвижная казахская народная игра "Ақ терек, көк терек". (физическая культура, ознакомление с окружающим миром, казахский язык, развитие речи) Цель: развивать силу,</p>	<p>учить причинно-следственные связи обитания воробья рядом с человеком. Педагог предоставляет возможность найти воробья на участке, рассказать, по каким признакам дети узнали птицу, описать движения и повадки воробья. Считалка Среди сизых голубей Прыгал шустрый воробей. Воробушек-пташка, Серая рубашка. - Откликайся, воробей! Вылетай-ка, не робей! Педагог предлагает задумать, объяснить, по какой причине воробьи не улетают в теплые края. Выводы, которые могут сделать дети то, что воробьи - неприхотливые птицы, питаются растительным кормом, насекомыми в теплый сезон, остатками пищи человека, проворно выискивают корм под снегом. Тем ярче приходит понимание необходимости</p>	<p>Подвижные казахская народная игра "Аншылар" ("Охотники"). (физическое развитие, ознакомление с окружающим миром) Цель: совершенствовать у детей двигательные навыки, ловкость, быстроту реакции; воспитывать сплоченность, слаженность, командный дух. Малоподвижная игра "Уголки". (физическая культура) Цель: развивать умение детей быть внимательными, быстрыми, ловкими, метким, умение перепрыгивать с продвижением в различных целевых направлениях; воспитывать дружелюбие. Подвижная игра "Ключи". (физическая культура) Цель: прыжки (на одной ноге), совершенствовать умение ориентироваться в ограниченном пространстве. Подвижная игра</p>
--	---	---	---	--

	<p>возникает при появлении первого порыва ветра. Он поднимает снежный покров и несет его, увлекая за собой.</p> <p>Трудовая деятельность: подметание дорожек от растительного сора на участке. <i>(физическое развитие, соц-эмоц развитие, ознакомление с окружающим миром)</i> Цель: совершенствовать посильные трудовые навыки, воспитывать чувство заботы, сплоченности.</p> <p>Игра-упражнение "Допрыгай, не урони". <i>(физическая культура)</i> Цель: совершенствовать умение выполнять прыжки на двух ногах с продвижением вперед (до финиша) с зажатым между ног мячом (кубиком, мешочком); развивать силу, ловкость, выдержку, координацию движений.</p> <p>Самостоятельная свободная игровая деятельность: прыжок вверх на месте. <i>(физическая культура)</i></p>	<p>Чтоб деревья не болели, Тля и черви их не ели, Он пернатый друг лесной, Весь в работе над сосной. Педагог предлагает внимательно, незаметно для птицы, рассмотреть внешние особенности дятла. Затем идет обсуждение: для чего дятлу такой мощный клюв, сильный хвост, узкий длинный язык. Дети могут догадаться либо педагог помогает в формировании выводов: с помощью сильного хвоста дятел упирается о ствол дерева, мощным клювом выдалбливает личинки из-под коры дерева, узким длинным языком, достает этот корм.</p> <p>Подвижные казахская народная игра "Аңшылар" ("Охотники"). <i>(физическое развитие, ознакомление с окружающим миром)</i> Цель:</p>	<p>навыки бега, умения играть по правилам; воспитывать чувство сплоченности, дружбы.</p> <p>Подвижные игры "Кто быстрее?", "Дальше и выше". <i>(физическая культура)</i> Цель: упражнять в беге, развивать скорость; продолжать учить легко преодолевать препятствие.</p> <p>Самостоятельная свободная игровая деятельность: "Кто впереди?". <i>(физическая культура)</i> Цель: обучение бегу в колонне по одному в среднем темпе.</p>	<p>подкормки птиц в холода. "Воробушки", В. Берестов О чем поют воробушки В последний день зимы? — Мы выжили! — Мы выжили! — Мы живы, живы мы! В. Берестов</p> <p>Трудовая деятельность: посыпание песком скользких дорожек. <i>(физическое развитие, соц-эмоц развитие, ознакомление с окружающим миром)</i> Цель: побуждать к трудолюбию, выполнению элементарных трудовых заданий, которые они выполняют вместе со взрослыми.</p> <p>Казахская народная подвижная игра "Ак серек – Кок серек". <i>(физическая культура, ознакомление с окружающим миром)</i> Цель: способствовать развитию умения играть в команде, брать на себя</p>	<p>"Вороны и воробьи". <i>(физическая культура, ознакомление с окружающим миром)</i> Цель: развивать разбег по сторонам, пространственную ориентировку.</p> <p>Самостоятельная свободная игровая деятельность: развитие движений. <i>(физическая культура)</i></p>
--	--	--	--	--	--

	<p>Цель: развивать умение прыгать, координировать силу со скоростью.</p>	<p>совершенствовать у детей двигательные навыки, ловкость, быстроту реакции; воспитывать сплоченность, слаженность, командный дух. Самостоятельные свободные игровые действия: ходьба по ограниченной поверхности с остановками. <i>(физическая культура)</i> Цель: развивать силу рук и зрительную дозировку.</p>		<p>ответственность; развивать быстроту, силу, ловкость, выдержку; воспитывать чувство сплоченности, дружбы. Подвижная игра "Не оставайся на земле". <i>(физическая культура)</i> Цель: развивать ловкость, силу, быстроту, умение вскакивать на поверхности выше земли; развивать игровые навыки. Самостоятельная свободная игровая деятельность: развитие движений. <i>(физическая культура)</i></p>	
<p>Возвращение с прогулки</p>	<p>Отрабатывать систему умений и навыков аккуратного последовательного раздевания (надевания одежды), размещения одежды в шкафу, сушки обуви, варежек и перчаток в отведенном месте; развивать навыки самопроверки в процессе мытья, вытирания рук, приведения внешнего вида перед зеркалом в порядок, пользования расческой, щеткой для одежды. "Мы всегда в кругу и рядом, соблюдать один порядок нам не трудно, потому что всегда и всюду с нами дружба". <i>(физическое развитие, соц-эмоц развитие, кгн, навыки самообслуживания, ознакомление с окружающим миром, развитие речи)</i></p>				
<p>Обед</p>	<p>Организовать дежурства, объяснить правила сервировки стола; обратить внимание на предстоящий обед; закрепить наименования блюд; отрабатывать культуру приема пищи за столом, правила этикета; развивать навыки самоконтроля и правильные привычки. Почему нам нравится обед? Обед - от поваров привет. Вкусный, горячий, пахучий, Состоит из блюд самых лучших. <i>(кгн, соц-эмоц развитие, навыки самообслуживания, развитие речи)</i></p>				
<p>Дневной сон</p>	<p>Создание комфортных условий для спокойного сна детей. <i>(физическое, соц-эмоц развитие, навыки самообслуживания, развитие речи)</i></p>				

Постепенный подъем, оздоровительные процедуры	Ходьба по тропе здоровья с целью профилактики плоскостопия. Закреплять полученные знания и выполнять культурно-гигиенические навыки. Лыжная тренировка (сгибание обеих ног в коленях, поочередное растяжение, сбор, укладка стопы на кровать). Ходьба по тропе здоровья с целью профилактики плоскостопия. Закреплять полученные знания и выполнять культурно-гигиенические навыки. <i>(физическое развитие, ознакомление с окружающим миром, кгн)</i>				
Полдник	Закрепить наименования блюд; развивать привычку приема пищи, поведения за столом согласно этикета (умение пользоваться приборами, пережевывание, порядок на столе); развивать навыки самоконтроля, понимания пользы приема пищи на развитие и рост. "Полдник мы не пропускаем, питаться вовремя, мы знаем, настолько для здоровья важно, не говорим об этом дважды". <i>(кгн, соц-эмоц развитие, навыки самообслуживания)</i>				
Самостоятельная деятельность детей (игры малой подвижности, сюжетно-ролевая, малоподвижная, дидактическая, настольные игры, изобразительность, рассматривание книг и другие)	<p>Малоподвижная игра "Колечко". <i>(физическое развитие, ознакомление с окружающим миром, развитие речи)</i> Цель; воспитывать у детей внимательность, сообразительность, дружелюбие.</p> <p>Сюжетно-ролевая игра "Салон красоты". <i>(ознакомление с окружающим миром, развитие речи)</i> Цель: закрепить знания детей о специалистах, работающих в столовой: кулинару-кондитере, пекаре, официанте, кассире, гардеробщице; усвоить этические правила поведения в общественных местах, в питании, мотивировать их соблюдать; воспитывать уважение к</p>	<p>Дидактическая игра "Ярмарка тканей". <i>(ознакомление с окружающим миром, развитие речи)</i> Цель; обучение детей различать виды натуральных и искусственных тканей; обучение таким способам исследования, как захват, визуализация, сравнение видов тканей; развитие интуиции, внимания, мышления, речи; воспитание элегантности, интеллекта.</p> <p>Сюжетно-ролевая игра "Мастерская по пошиву одежды". <i>(ознакомление с окружающим миром, развитие речи)</i> Цель; закреплять в</p>	<p>Дидактическая игра "Правильно - неправильно?" (описание с помощью глаголов). <i>(ознакомление с окружающим миром, развитие речи)</i> Цель; учить детей слышать слова, обозначающие движения животного (человека, явления), определять правильность или неправильность описания, побуждать к высказыванию правильного варианта; закреплять знания о закономерностях окружающего мира; развивать речь, мышление; расширять кругозор.</p> <p>Сюжетно-ролевая игра "Аптека".</p>	<p>Дидактическая игра "Когда это бывает?". <i>(ознакомление с окружающим миром, развитие речи)</i> Цель; закреплять знания детей о явлениях, свойственных временам; развивать мышление, память, внимание, связную речь.</p> <p>Сюжетно-ролевая игра "Спортивный зал". <i>(физическое развитие, ознакомление с окружающим миром, развитие речи)</i> Цель; закреплять представления детей о спортивном тренажерном зале; определять, какую роль играет спортивный тренер; воспитывать</p>	<p>Дидактическая игра "Заблудившиеся числа". <i>(основы математики, ознакомление с окружающим миром, развитие речи)</i> Цель; закрепить знания детей о последовательности чисел; отработать порядковые числа; научить называть "соседей" числа, указанного в последовательности чисел или число, спрятанное между любыми числами в цепи; развивать внимание, мышление, воображение; воспитывать сообразительность, сообразительность.</p> <p>Сюжетно-ролевая игра "Кулинария". <i>(ознакомление с окружающим миром, развитие речи)</i></p>

	<p>труду, выстраивать отношения на основе вежливости.</p>	<p>сознании детей понятие швейной мастерской; закреплять в игре представления о том, какое место в швейной мастерской занимают такие профессии, как дизайнер, раскройщик одежды, портной, ткач, гладильщик; осваивать роли в игре; воспитывать эстетический вкус, мышление; толерантность, трудолюбие, умение ценить труд человека.</p>	<p><i>(ознакомление с окружающим миром, развитие речи)</i> Цель; закреплять представления детей о профессиях работников аптек (фармацевт, провизор); воспитывать продуктивное отношение, ответственность, вежливость.</p>	<p>дисциплинированность, здоровый образ жизни.</p>	<p>Цель: закрепить знания детей о специалистах, работающих в столовой: кулинару-кондитере, пекаре, официанте, кассире, гардеробщике; усвоить этические правила поведения в общественных местах, в питании, мотивировать их соблюдать; воспитывать уважение к труду, выстраивать отношения на основе вежливости. Строительная игра "Спортивная (игровая) площадка". <i>(конструирование, ознакомление с окружающим миром, развитие речи)</i></p>
<p>Индивидуальная работа с детьми</p>	<p>Строительные игры "Строим дом". <i>(ознакомление с окружающим миром, конструирование, развитие речи)</i> Цель: развивать у детей воображение, внимание, любовь к семье. Игровые атрибуты: "Лего" или деревянные строительные игрушки. Педагог предлагает построить свой дом.</p>	<p>Дидактическая игра "Бывает - не бывает". <i>(ознакомление с окружающим миром, физическое развитие, развитие речи)</i> Цель: развивать умение различать нелогичное событие от логичного, закреплять объективные знания об окружающем мире. Воспитатель называет какую-нибудь ситуацию и бросает ребенку мяч. Ребенок</p>	<p>Пословицы и поговорки на тему "Здоровье". <i>(физическое развитие, ознакомление с окружающим миром, развитие речи)</i> Денсаулық — зор байлық. Здоровье — большое богатство. Тәні саудың жаны сау. Здоровый телом здоров и душой.</p>	<p>Рассматривание сюжетных картинок на тему "В здоровом теле-здоровый дух". <i>(физическое развитие, ознакомление с окружающим миром, развитие речи)</i> Цель: обобщать представления о здоровом образе жизни, стимулировать развернутые полные ответы.</p>	<p>Пальчиковая тренировка "Витамины". <i>(физическое развитие, ознакомление с окружающим миром, развитие речи)</i> - Берем морковь и чистим (сжимать правую руку в кулак и втирать в ладонь левой руки), Натираем на терке (обе руки сжаты в кулаки, прижаты к груди и двигаются вверх-вниз), Посыпаем сахаром</p>

		<p>должен поймать мяч в том случае, если названная ситуация бывает, а если нет, то мяч ловить не нужно.</p> <ul style="list-style-type: none"> - Папа ушел на работу. - Поезд летит по небу. - Кошка хочет есть. - Человек вьет гнездо. - Почтальон принес письмо. - Зайчик пошел в школу. - Яблоко соленое. - Бегемот залез на дерево. - Шапочка резиновая. - Дом пошел гулять. - Туфли стеклянные - На березе выросли шишки. - Волк бродит по лесу. - Волк сидит на дереве. - В кастрюле варится чашка. 	<p>Ағын судың арамдығы жоқ. В проточной воде грязи не бывает.</p>		<p>(кончиками пальцев посыпать сахаром), Вот готовое питательное блюдо (показывать обе руки перед собой), Богатый витаминами (поглаживать животики ладонью, показывая, что они сытые).</p>
Подготовка к прогулке	<p>Продолжать развивать привычку самостоятельно последовательно, качественно готовиться к прогулке, выполнять необходимые гигиенические процедуры, соблюдать чистоту и порядок. "Мы одеваемся так, чтобы было тепло, чтобы двигаться было легко, чтобы застежки не подвели, чтобы с радостью играли мы". <i>(кґн, соц-эмоц развитие, навыки самообслуживания, развитие речи)</i></p>				
Прогулка	<p>Подвижная игра "Рыбаки и рыбки". <i>(физическая культура, ознакомление с окружающим миром)</i> Цель: развивать у детей</p>	<p>Подвижная игра "Совушка". <i>(физическая культура, ознакомление с окружающим миром)</i> Цель: отрабатывать</p>	<p>Игра-упражнение "Метание мяча в цель". <i>(физическая культура)</i> Цель: развивать меткость, глазомер,</p>	<p>Трудовая деятельность: кормление птиц (крохи хлеба, семечки) в отведенном месте.</p>	<p>Подвижная игра "Совушка". <i>(физическая культура, ознакомление с окружающим миром)</i> Цель: отрабатывать навыки бега с</p>

	<p>навыки бега, скорость, выносливость, ловкость; отрабатывать желание играть по правилам, умение честно играть в своей роли; воспитывать чувство дружбы, добродушия.</p> <p>Игра-упражнение "Допрыгай, не урони". <i>(физическая культура)</i></p> <p>Цель: совершенствовать умение выполнять прыжки на двух ногах с продвижением вперед (до финиша) с зажатым между ног мячом (кубиком, мешочком); развивать силу, ловкость, выдержку, координацию движений.</p> <p>Самостоятельная свободная игровая деятельность:</p> <p>"Подпрыгни, сбей мешочек". <i>(физическая культура)</i></p> <p>Цель: закреплять умение подпрыгивать в высоту с места, подбивая подвешенный мешочек; развивать силу, ловкость, меткость.</p>	<p>навыки бега с увертыванием, бега с остановками, умение играть по правилам; развивать ориентировку в пространстве, выдержку; воспитывать дружелюбие.</p> <p>Казахская подвижная игра "Перетягивание каната". <i>(физическая культура)</i></p> <p>Цель: развивать силу, ловкость, выносливость, умения играть в команде; воспитывать дружелюбие.</p> <p>Подвижная игра "Не оставайся на земле". <i>(физическая культура)</i></p> <p>Цель: развивать ловкость, силу, быстроту, умение вскакивать на поверхности выше земли; развивать игровые навыки.</p> <p>Самостоятельная свободная игровая деятельность, развитие движений:</p> <p>"Змейка". <i>(физическая культура)</i></p> <p>Цель: развивать ловкость, умение</p>	<p>силу и ловкость; совершенствовать умение метать мяч в заданную цель.</p> <p>Самостоятельная свободная игровая деятельность, развитие движений:</p> <p>"Допрыгай, не урони". <i>(физическая культура)</i></p> <p>Цель: совершенствовать умение выполнять прыжки на двух ногах с продвижением вперед (до финиша) с зажатым между ног мячом (кубиком, мешочком); развивать силу, ловкость, выдержку, координацию движений.</p>	<p><i>(физическое развитие, соц-эмоц развитие, ознакомление с окружающим миром)</i></p> <p>Цель: развивать умение подбрасывать корм для птиц в отведенном, безопасном месте (например, кормушки), стараясь не сорить; воспитывать осознанное отношение к помощи, чувство заботы о птицах.</p> <p>Казахская подвижная игра "Перетягивание каната". <i>(физическая культура)</i></p> <p>Цель: развивать силу, ловкость, выносливость, умения играть в команде; воспитывать дружелюбие.</p> <p>Узбекская игра "Оксак-карга". <i>(физкультура, ознакомление с окружающим миром)</i></p> <p>Цель: отрабатывать навыки прыжков на одной ноге; развивать силу, выдержку, ловкость, скорость; развивать чувство здорового соперничества.</p>	<p>увертыванием, бега с остановками, умение играть по правилам; развивать ориентировку в пространстве, выдержку; воспитывать дружелюбие.</p> <p>Игра-эстафета "Снежинки". <i>(физическая культура)</i></p> <p>Цель: развивать соревновательный дух, скорость, меткость, глазомер, силу и ловкость; совершенствовать умение метать в цель.</p> <p>Самостоятельная свободная игровая деятельность:</p> <p>"Перебежки". <i>(физическая культура)</i></p> <p>Цель: развивать внимание, реакцию, ловкость, умение бегать и перебегать к выбранному месту по звуковому сигналу, умение следить за процессом игры. Кто сойдет с черты – тот выходит из игры, "слетает с каната".</p>
--	---	---	--	--	--

		слаженно действовать, меняя направление движения, соблюдать дистанцию.		В переводе с узбекского - "хромая ворона". Самостоятельная свободная игровая деятельность, развитие движений: "Змейка". (физическая культура) Цель: развивать ловкость, умение слаженно действовать, меняя направление движения, соблюдать дистанцию.	
Возвращение детей домой (консультации родителям)	Выставка детских рисунков "Мама! Я люблю тебя!", "8 марта праздник мам".	Организация проекта "Самые красивые цветы".	Проведение "Дня семьи" один раз в месяц.	Проект "Папа, мама и я – мы дружная семья".	Беседы с родителями о чистоте детей.

Методист: Абдикаримова А. Т.

Воспитатель: Мезенцева В. Г.

Циклограмма воспитательно – образовательного процесса

Учреждение образования: детский сад «Арай»

Группа: дошкольная группа «Фиксики»

Возраст детей: дети 5-и лет

Период составления плана: март, 2022 - 2023 учебный год.

Режим дня	<i>Понедельник 27.02.2023</i>	<i>Вторник 28.02.2023</i>	<i>Среда 01.03.2023</i>	<i>Четверг 02.03.2023</i>	<i>Пятница 03.03.2023</i>
Прием детей	Осмотр кожи, внешнего вида детей; создание благоприятной среды для детей; консультация родителей на тему "какие игрушки можно купить ребенку".				
Беседа с родителями, консультации	Видео - флешмоб: "Читаем стихи о весне, о маме". Анкетирование "Чему реально научился мой ребенок?". Беседы о подготовке к празднику 8 марта.				
Самостоятельная деятельность детей (игры малой подвижности, настольные игры, изобразительная деятельность, рассматривание книг, наблюдения, поручения, другое)	Дежурство Цель: развивать чувство ответственности за порученное дело, умения договариваться об обязанностях, способствовать развитию навыков самоорганизации. Организовать распределение дежурных: по уголку природы, по столовой, в библиотеке, по игровому оборудованию, по уголкам развития (одна пара по всем обязанностям или несколько пар отдельно). Повторить инструкции по дежурству. Следить за сменой фишек в уголке, расположением инструментария, формы на свои места.				
	Развивающая игра "Четырехстороннее лото". (основы математики, ознакомление с окружающим миром) Цель: считать от 1 до 10, понимать, что изображено, сколько единиц, считать пальцами, расширять кругозор детей, воспитывать внимательность. Ход игры: ребенок по картинке произносит	Дидактическая игра "Подбери нужную одежду". (ознакомление с окружающим миром, развитие речи) Цель: учить детей различать зимнюю и летнюю одежду, воспитывать внимание, память и логическое мышление, находить необходимую одежду для куклы. Ход: на столе перед детьми лежат картинки с изображением зимних и	Словесная игра "Птицы". (ознакомление с окружающим миром, развитие речи) Цель: упражнять детей в умении соотносить речь и действия; продолжать активизировать речь детей. Правила игры. Дети, которые становятся птицами, должны соотносить свои действия со	Настольная игра "Запомни без путаницы". (ознакомление с окружающим миром, развитие речи) Ход: перед каждым ребенком педагог ставит 10-15 карточек с изображением различных предметов (яблоко, троллейбус, чайник, самолет, ручка, машина, лошадь, петух). Педагог говорит: "Сейчас я назову вам несколько	Упражнение на развитие внимания "Повторяем движения". (физическое развитие, ознакомление с окружающим миром, развитие речи) Еще одна версия данной игры. Педагог показывает какой-то жест, а дети повторяют все движения, кроме одного или двух. Например, если водитель поднимает руки вверх – дети должны хлопать;

	<p>указанное число, называет из скольких единиц состоит число и соединяет все вместе.</p> <p>Игра-упражнение "Во дворе стоит сосна". <i>(физическое развитие, ознакомление с окружающим миром, развитие речи)</i></p> <p>Цель: закреплять умения согласовывать движения со словами; развивать слуховое внимание, восприятие, артикуляцию, память, речь.</p> <p>Во дворе стоит сосна, (Потягивания - руки вверх)</p> <p>К небу тянется она.</p> <p>Тополь вырос рядом с ней, (Стойка на носках, руки вверх)</p> <p>Быть он хочет подлинней.</p> <p>Ветер сильный налетал,</p> <p>Все деревья раскачал (Наклоны вправо - влево)</p> <p>Ветки гнутся взад-вперед,</p> <p>Ветер их качает, гнёт.</p>	<p>летних нарядов кукол. Педагог поочередно показывает картину летнего и зимнего сезонов. Дети должны надевать соответствующую одежду на кукол.</p> <p>Дидактическая игра "Цепочка слов". <i>(развитие речи, ознакомление с окружающим миром)</i></p> <p>Цель: обогащение словарного запаса детей, развитие быстроты мысли, внимания; укрепление позитивных взаимоотношений. Ход: педагог рассказывает детям, о какой сфере они составляют слова.</p> <p>Педагог произносит одно из слов, к примеру, связанных с понятием "весна", и передает его следующему ребенку. Ребенок, который не смог вовремя найти слово, проявит свое искусство.</p> <p>Развивающая игра "Похоже, не похоже". <i>(ознакомление с окружающим миром, развитие речи)</i></p>	<p>словами стихотворения. Птицы могут выбирать других птиц по своему усмотрению.</p> <p>Игровая деятельность. Приведение движения птиц: выбор новых птиц; использование головных уборов, изображающих птиц.</p> <p>Дидактическая игра "Противоположные слова" (время). <i>(развитие речи, ознакомление с окружающим миром)</i></p> <p>Цель: углублять, закреплять знания детей о свойствах людей, предметов и явлений в зеркале; развивать сообразительность, память, воображение; обогащать словарный запас; воспитывать эрудицию.</p> <p>Ход: дети должны отмечать слова, противоположные каждому предложенному педагогом слову.</p> <p>- Утром - (вечером). - Вчера - (завтра).</p>	<p>слов. Посмотри на картинку впереди, выбери один предмет, который поможет запомнить сказанное мной слово и поставь его в отдельное место, - дает указания.</p> <p>Дети читают первое слово. После того, как дети выбрали нужное из картинки, читается второе слово и далее таким образом. Ребенок должен повторить сказанное педагогом слово, взять из своих предметов связующую картинку и запомнить ее.</p> <p>Дидактическая игра "Угадай по описанию". <i>(ознакомление с окружающим миром, развитие речи)</i></p> <p>Цель: развивать слуховое внимание, воображение, мышление, связную речь, совершенствовать коммуникативные навыки.</p> <p>Описание-загадку дети составляют по очереди или по желанию. Тот, чью загадку не угадали, получает возможность загадывать снова.</p> <p>Вторая версия. Загадка</p>	<p>когда руки вытянуты в стороны - дети хлопают ногами. Кто ошибается, тот и становится водителем.</p> <p>Дидактическая игра "Назови слово со звуком (гласным, согласным) в слове (начале, середине, конце)". <i>(обучение грамоте, ознакомление с окружающим миром, развитие речи)</i></p> <p>Цель: развивать мышление, фонематический слух, внимание, воображение, обогащать словарный запас.</p> <p>Детям раздаются картинки, на которых изображены различные предметы, образы. Нужно внимательно посмотреть на картинку и назвать слова с заданным звуком (согласным, гласным) в начале слова (середине, в конце слова). Если в слове, отраженном в картинке, названного звука нет, то игрок говорит об отсутствии звука, пропускает</p>
--	---	---	--	---	---

	<p>(Рывки руками перед грудью) Будем вместе приседать - (Приседания) Раз, два, три, четыре, пять. Мы размялись от души (Дети идут на места) И на место вновь спешим. Выразительное чтение стихотворения о маме. <i>(художественная литература, ознакомление с окружающим миром, развитие речи)</i> Цель: развивать у детей любовь к поэзии; совершенствовать слуховое внимание, память, мышление, воображение, речь; побуждать к выразительному чтению; воспитывать любовь к близкому человеку. "Наступает мамин праздник..." Т. Волгина Наступает мамин</p>	<p>Цель: учить детей замечать сходство предметов по виду, цвету, форме, объему, материалу; развивать наблюдательность, мышление, язык. Правила игры: умение взять два предмета и показать его сходство. Кто укажет, тот и ответит. Игровые действия: поиск похожих предметов. Выразительное чтение стихотворения о маме. <i>(художественная литература, ознакомление с окружающим миром, развитие речи)</i> Цель: развивать у детей любовь к казахской поэзии; совершенствовать слуховое внимание, память, мышление, воображение, речь; побуждать к выразительному чтению; воспитывать любовь к близкому человеку. Магжан Жумабаев "Анама" ("Моей Матери") Құшағыңа алдың, сүйдің</p>	<p>- Летом - (зимой). - Ночью - (днем). - День - (ночь). - В этом году - (в прошлом году). - Июль - (январь). - Сентябрь - (март). - Рано - (поздно). - Быстро - (медленно). - Смеяться - (плакать). Казахская подвижная игра "Орамал" ("Платок"). <i>(ознакомление с окружающим миром, основы математики, физическая культура)</i> Цель: развивать быстроту и ловкость, умение действовать по правилам. Ход игры. Все встают в круг, водящий с платком за кругом, кладет его на плечо одному из играющих и быстро бежит по кругу. Тот, кому положили платок, берет его в руку и бежит за водящим. И тот и другой стараются занять свободное место.</p>	<p>задается непосредственно одному из детей, если он не угадывает, остальные помогают. Если отгадку называет сам водящий, то не отгадавший демонстрирует один из своих талантов. Выразительное чтение стихотворения о маме. <i>(художественная литература, ознакомление с окружающим миром, развитие речи)</i> Цель: развивать у детей любовь к поэзии; совершенствовать слуховое внимание, память, мышление, воображение, речь; побуждать к выразительному чтению; воспитывать любовь к близкому человеку. "Просыпаюсь еще в темноте". В. Берестов Просыпаюсь еще в темноте. Слышу, чайник шумит на плите, Вижу, пляшет огонь на стене. Плачет льдистый узор на окне.</p>	<p>очередь. Подвижная казахская народная игра "Бес тас" ("Пять камешков"). <i>(физическая культура, ознакомление с окружающим миром)</i> Цель: развивать у детей внимание и ловкость, моторику рук, мышление. Для игры подбирается пять небольших и примерно равных по величине камешков. Участник подкидывает их вверх и пробует поймать в ладони обеих рук. Если получилось, задача усложняется. Надо вновь подбросить камешки и, прежде чем поймать их, хлопнуть перед собой (и за спиной, как усложнение) в ладоши. Если упало один-два камешка упало, их в последствии подбирают. Подкинув оставшиеся камешки, надо постараться поймать их — уже тыльной стороной ладоней. Если несколько</p>
--	---	--	--	---	---

	<p>праздник, Наступает Женский день. Знаю: любит мама очень Розы, маки и сирень.</p> <p>Только в марте нет сирени, Роз и маков не достать... А ведь можно на листочке Все цветы нарисовать!</p> <p>Приколю картинку эту Я над маминым столом, Утром маму дорогую Обниму И расцелую, И поздравлю с Женским днем!</p>	<p>сен, анам, Ренжу жоқ, барлық сөзің: "Жан балам!" Ыстық-суық, желге- күнге тигізбей, Асырап, сақтап, болдың, анам, баспанам.</p>		<p>Значит, скоро и в школу пора. В кухне звякнула дужка ведра. "Мама, доброе утро!" И свет Зажигается мне в ответ.</p>	<p>камешков упало, их в последствии подбирают. Четвертый этап игры: подбросить имеющиеся в руках камешки, а пока они летят, подобрать с земли ранее упавшие. Пятый этап, повторяет первый: имеющиеся в руках камешки надо подбросить и поймать на ладони. Побеждает тот, у кого после пяти таких испытаний в руках больше камешков.</p>
<p>Утренняя гимнастика</p>	<p>Комплекс упражнений с кольцами (<i>музыка, физическая культура, соц-эмоц развитие, навыки самообслуживания</i>)</p> <ol style="list-style-type: none"> 1. ИП: стоя, ноги врозь, держа кольцо в руках, перед собой; 1 - 3- вращение кольца на основании кистей; 4 - ип. Повторить 5-6 раз. 2. ИП: стоя, ноги вместе, кольцо в руках, внизу, наклонена вперед, вниз; 1- поднять кольцо над головой; 2- поднять голову, посмотреть на кольцо; 3- подняться на носки; 4-ип. 3. ИП: стоя, ноги шире плеч, руки внизу, кольцо в правой руке; 1- руки вытянуть в стороны, 2- поднять левую руку над головой, наклониться вправо, взять кольцо; 3- руки в стороны, выпрямиться; 4- ип. 4. ИП: стоя, ноги на ширине плеч, кольцо в поднятых руках, вверх; 1-3- вращение туловища в правую сторону; 4- ип; то же самое в левую сторону. Повторить по 4 раза в каждую сторону. 5. ИП: стоя, ноги широко расставлены, кольцо в руках, за спиной, внизу; 1- наклониться вперед, вниз, завести руки над головой; 2- ип. Повторить 5-6 раз. 6. ИП: сидя, ноги врозь, вытянуть носки, кольцо в вытянутых руках перед собой; 1- поднять правую (левую) ногу, просунуть в кольцо; 2- ип. То же поочередно с другой ногой. Повторить по 4 раза каждой ногой. 				

	7. ИП: стоя, ноги на уровне плеча, кольцо в правой руке, внизу; стоя, ноги вместе, кольцо на полу перед собой; прыжки на двух ногах в кольцо и обратно (1-8) с переходом в марш на месте - 1-8. Повторить упражнения 2 раза. 8. Упражнение на дыхание.				
Завтрак	Отрабатывать, автоматизировать навыки аккуратного мытья рук и лица (перед приемом пищи, мытья рук, полоскания рта после); закреплять привычку следить за чистотой смыва воды, чистоты полотенец, приведения внешнего вида в порядок перед зеркалом. Совершенствовать умения пользоваться приборами, есть молча, тщательно пережевывая пищу, умения пользоваться столовыми приборами. "В столовой найдем свое здоровье. Там каша, напитки, бутерброды. Ешьте на здоровье!". (кгн, соц-эмоц развитие, навыки самообслуживания)				
Подготовка к организованной деятельности (ОД)	<p>Дидактическая игра "Подбери нужную одежду". (ознакомление с окружающим миром, развитие речи) Цель: учить детей различать зимнюю и летнюю одежду, воспитывать внимание, память и логическое мышление, находить необходимую одежду для куклы.</p>	<p>Дидактическая игра "Найди лишнее". (ознакомление с окружающим миром, развитие речи) Цель: развитие мыслительных способностей детей.</p>	<p>Дидактическая игра "Найди лишнюю птицу". (ознакомление с окружающим миром, развитие речи) Цель: упражнять в распознавании зимующих птиц по внешнему виду; уточнять понятие "перелетные птицы", запоминать их названия, различать зимующих птиц, развивать внимание, память.</p>	<p>Дидактическая игра "Когда это бывает?". Цель: учить детей в правильно различать времена года, различные изменения времен года, умению работать над картинками. Обогащения словарного запаса.</p>	<p>Дидактическая игра "Закроем дверь в дом". (основы математики ознакомление с окружающим миром, конструирование) Цель: упражнять в умении сравнивать предметы по размеру, различать толстые и тонкие предметы, развивать мышление. Оборудование: чертежи дома, двери. Ход: раздать детям картинку дома, вырезанную из бумаги, без дверей. Предложить построить толстые и тонкие двери в соответствии с размерами дома.</p>
ОД по расписанию организации образования	<p>Физкультура-76 Ознакомление с окружающим миром- 50 "Возвращение птиц из теплых краев".</p>	<p>Қазақ тілі-50 Основы математики-75 "Повторение". Цель: повторить изученный материал Н/и: «Найди цифру»,</p>	<p>Физкультура-77 Развитие речи-51 "Моя мама". Цель: совершенствовать умение составлять</p>	<p>Основы грамоты-76 "Буква «С, с»"(закрепление). Цель: формировать умение произносить, узнавать в словах букву и</p>	<p>Основы грамоты-77 "Буква «Т, т»". Цель: формировать умение произносить, узнавать в словах звук и букву (т)</p>

	<p>Цель: уточнять и расширять представления детей о перелетных птицах в весенний период; активизировать употребление существительных, прилагательных, глаголов в речи детей. Упражнение по формированию самостоятельных понятий: «Перелетные птицы»</p> <p>Театр теней: «Как птицы летают»</p> <p>Развитие речи-50 "Мамин праздник".</p> <p>Цель: расширять знания детей о характерных признаках весны и названия весенних месяцев; закреплять знания о членах семьи, познакомить с праздником бабушек и мам; активизировать в речи прилагательные, продолжать учить образовывать слова в уменьшительно-ласкательном значении.</p> <p>Рисование-6 "Ласточкин хвост".</p>	<p>«Соседи» Д/и: «Лабиринт», «Состав числа» П/у: «Раскрась по цифрам», «Реши примеры» Н/и: «Знаки»</p> <p>Основы грамоты-75 "Буква «С, с»".</p> <p>Цель: формировать умение произносить, узнавать в словах букву и звук (с)</p> <p>П/г: «Мы делили апельсин» Р/и Воскобовича: «Быстрый счет»</p> <p>Загадки</p> <p>Художественная литература-49 "Заяц-хвостун", обр. О. Капицы.</p> <p>Цель: познакомить детей со сказкой "Заяц-хвостун", обр. О. Капицы; развивать умение детей слушать сказку, понимать суть цепочки действий персонажа, расширять словарный запас из текста; побуждать понимать, по каким причинам человека называют хвастливым, почему такое поведение не приветствуется,</p>	<p>описательный рассказ о маме по рисунку; продолжать упражнять в использовании в речи местоимений моя, мою; развивать умение составлять рассказ из личного опыта.</p> <p>Игры: «Мамочка», «Мамины дела» (пантомима).</p> <p>Музыка-51 Художественная литература-50 "Маршак С. «Двенадцать месяцев»".</p> <p>Цель: совершенствовать умение внимательно слушать произведение, запоминать название произведения, автора, основную линию сюжета, главных героев; активизировать умения анализировать поступки героев, побуждать делиться своим мнением, выражать отношение к тем или иным событиям сказки; воспитывать уважение к труду, объективное понимание законов природы.</p>	<p>звук (с) П/г: «Мы делили апельсин» Д/и: «Назови», «Кружки»</p> <p>Загадки</p> <p>Физкультура-78 Основы математики-76 "Точка, линия, прямая, отрезок, луч".</p> <p>Цель: учить различать между собой «точку, линию, прямую, отрезок, луч»</p> <p>П/у: «Покажи», «Сравни» П/у: «Соедини», «Повтори узор»</p> <p>Задание на устный счет по рисунку: «Сколько было? Сколько осталось?»</p> <p>Қазақ тілі-51</p>	<p>Загадки Д/и: «Давай познакомимся» Д/и: «Найди нужный предмет на букву» П/г: «Мы делили апельсин» П/у: «Повтори по образцу»</p> <p>Музыка-52 Основы математики-77 "Знакомство с линейкой".</p> <p>Цель: познакомить детей с «линейкой» П/у: «Измерь», «Сравни» П/у: «Соедини», «Повтори узор»</p> <p>Ознакомление с окружающим миром-51 "Праздник весны".</p> <p>Цель: познакомить с формами поздравлений с праздником, помочь овладеть навыками работы над составлением поздравлений самостоятельно или вместе со сверстниками; учить выражать свою мысль до конца.</p> <p>Упражнение: «Весна, красна, пришла», «Какие звуки издают птицы?»</p> <p>Проектная работа: «Письмо маме»</p>
--	--	--	--	--	--

	<p>Цель: помочь освоить технику рисования ласточек на основе петли; научить рисовать весенний степной пейзаж, изображая ласточку, летящую высоко в небе.</p> <p>Просмотр мультфильма А. Хайдарова «Почему у ласточки хвост раздвоенный?»</p> <p>Упражнения: «Птицы в нашем саду», «Где дует ветер?»</p>	<p>каковы последствия хвастовства; воспитывать объективное отношение к жизни.</p> <p>М/и: «Ходит, ползает, плавает, летает»</p>	<p>Упражнение: «Времена года»</p>		
2-ой завтрак	<p>Отрабатывать и закреплять навыки правильного приема пищи согласно этикета, развивать привычку есть неторопливо; расширять представления о пользе приема пищи. "Фрукты - полезные продукты. Овощи приходят нам для помощи. В них полно витаминов, некоторые едим вареными, некоторые - сырыми". (соц-эмоц развитие, кгн, навыки самообслуживания, ознакомление с окружающим миром)</p>				
Подготовка к прогулке	<p>Отрабатывать и закреплять навыки организованного, последовательного одевания, выхода на прогулку; продолжать воспитывать осознанное отношение к деятельности, чувство взаимопомощи. Вырабатывать привычку самопроверки, порядка в шкафу. "Нет на свете привычки лучше, чем оказание помощи другу. Быстро оделся, замечательно. Прибери за собой обязательно". Д. Ахметова. (соц-эмоц развитие, кгн, навыки самообслуживания)</p>				
Прогулка (наблюдение, трудовая деятельность, подвижная игра, самостоятельные игры)	<p>Наблюдение за сосульками. (ознакомление с окружающим миром, развитие речи, художественная литература)</p> <p>Цель: закрепить представления о весне, уточнить представления о сосульке, учить</p>	<p>Наблюдение за сезонными изменениями весной. (ознакомление с окружающим миром, развитие речи, художественная литература)</p> <p>Цель: продолжать формировать представление о весенних изменениях в</p>	<p>Наблюдение за каплей, бегущими ручьями. (ознакомление с окружающим миром, развитие речи, художественная литература)</p> <p>Цель: закреплять знания об изменении температуры воды; развивать у детей</p>	<p>Наблюдение за сезонными изменениями на площадке детского сада (снег). (ознакомление с окружающим миром, развитие речи, художественная литература)</p> <p>Цель: развивать умение замечать изменения на участке, понимать, что черный, "грязный" снег</p>	<p>Наблюдение за перелетными птицами, грачами. (ознакомление с окружающим миром, развитие речи, художественная литература)</p> <p>Цель: закреплять и расширять представления детей о грачах, как первых перелетных птицах, их</p>

	<p>замечать изменения в природе весной. - Ребята, кто из вас знает, откуда появляется сосулька? - Да. Вы правы: сосулька – кусок льда конусообразной формы, который свисает с какой-либо плоскости. Днем солнце прогревает снег, лежащий на крыше, на лавках, на ветках деревьев, он начинает таять и подтекать, создает капель, а ночью мороз усиливается, все, том числе капающая вода вокруг замерзает, превращаясь в сосульку. Масса сосульки растёт по мере таяния снега, потом она обрушивается от собственного веса и рассыпается от столкновения с землей. С таяния сосулёк начинается плавный переход к весне, когда температура воздуха постепенно поднимается, дни становятся длиннее, а</p>	<p>природе; учить видеть изменения в поведении воробьев с приходом весны; прививать интерес к наблюдению за птицами. - Весной природа оживает. По каким признакам можно узнать, что наступает весна? - Да. Весной солнце греет сильнее, снег тает. Однако вечерами, ночами все еще могут стоять морозы, холодно. Поэтому подтаявший снег может превращаться в гололед. - Что особенного в жизни птиц можно заметить в начале весны? - Да. Воробьи днем становятся активными, шумят, даже купаются в лужах. В.Берестов "Воробушки" О чём поют воробушки В последний день зимы? — Мы выжили, мы дожили, Мы живы, живы мы! - Снег считается зимними осадками, однако, если даже по календарю наступила весна, это не значит, что зима отступит сразу.</p>	<p>навыки самостоятельного наблюдения, умения делать умозаключения, видеть причинно-следственные связи в природе; воспитывать пытливость ума. Предложить детям понаблюдать за тающим снегом, капелью, ручьями, затем описать явление, рассказать о причинах их проявления. - Ребята, все, что происходит в природе, любят наблюдать и поэты; они, используя красоту речи, описывают увиденное так, что любому наблюдающему это становится интересно. С. Маршак "Текла, извивалась, блестела...". Текла, извивалась, блестела Река меж зеленых лугов. А стала недвижимой и белой, Чуть-чуть голубее снегов. Она покорила оковам.</p>	<p>быстрее тает; учить наблюдать за слоями отлежалого снега; развивать наблюдательность, интерес к окружающему миру. Снег бывает разный: Чистый, невесомый, Снег бывает грязный – Липкий и тяжёлый. Снег летит пушистый, Мягкий и приятный, Снег бывает рыхлый, Снег бывает ватный. Т. Второва Трудовая деятельность: посыпание песком скользких дорожек. <i>(физическое развитие, соц-эмоц развитие, ознакомление с окружающим миром)</i> Цель: развивать осознанное, объективное восприятие окружающих условий, понимание труда по обеспечению безопасности человека; побуждать выполнять поручения аккуратно и согласно инструкций; воспитывать уважение к труду. Подвижная игра "Солнце и дождь" (усложнение для</p>	<p>повадках, среде обитания; воспитывать наблюдательность, любовь к природе. Педагог предлагает прислушаться к звукам, исходящим с деревьев, неба. Предложить молча понаблюдать за птицами. - Ребята, чем отличаются грачи от других птиц, которых вы знаете? Чем похожи? - Как можно назвать звуки, которые издают грачи? Галдят грачи на дереве, Гремят грузовики... Весна, весна на улице, Весенние деньки! А. Барто - Грачи оповещают нас о том, что наступает весна, они прилетели в свои родные края и громкими криками выражают радость, желание начать новую жизнь. - Что за новая жизнь может быть у вернувшихся грачей? - Да. Грачи образуют пары, торопятся найти или свить гнезда для будущих птенцов и в первую очередь найти</p>
--	---	--	---	--	---

<p>морозные узоры исчезают, просачиваясь талой водой в прогретую землю.</p> <p>А. Сопыбеков "Сосулька".</p> <p>Свесилась сосулька С крыши над окном, Выглянуло солнце — Вспыхнула огнём. Бусинками Капли В землю потекли, Утоляя жажду Мартовской земли. А весна лучами Подняла росток. Где погасли капли — Запылал цветок.</p> <p>Подвижная игра "Ловишки". <i>(физическая культура, ознакомление с окружающим миром)</i></p> <p>Цель: развивать ловкость, быстроту, навыки скоростного бега, бега с увертыванием, умение соблюдать правила, быть честным; воспитывать дружелюбие.</p> <p>Подвижная игра "Прокати мяч руками" (усложнение</p>	<p>Иногда к снежным осадкам в начале весны прибавляет свою силу ветер, и это уже вьюга, метель... Это заметно в северных, восточных регионах Казахстана. В южных регионах весна приходит раньше, уже и снега не бывает.</p> <p>- Капель, сосульки - это результат подтаивания снега на крышах и прочих поверхностях.</p> <p>Подвижная игра "Солнце и дождь" (усложнение для старших) <i>(физическая культура, ознакомление с окружающим миром)</i></p> <p>Цель: развивать внимание, вестибулярный аппарат, умения играть по правилам, двигаться по сигналам, проявлять быстроту, реакцию, сноровку, умение запрыгивать на скамейку и удерживаться стоя на скамейке; воспитывать дружелюбие.</p> <p>Утром с солнцем наряду Соберемся на лугу. Встанем равно да Потянемся, Киваем головой,</p>	<p>Не знаешь, бежит ли вода Под белым волнистым покровом И вёрстами крепкого льда.</p> <p>Подвижная игра "Воробы и кот" (усложнение для старших) <i>(физическая культура, ознакомление с окружающим миром)</i></p> <p>Цель: прививать детям умение играть, не нарушая правила игры, двигаться по сигналу, бегать с увертыванием; развивать внимание, наблюдательность и беговые навыки.</p> <p>Игра-упражнение "Баскетбол". <i>(физическая культура, ознакомление с окружающим миром)</i></p> <p>Цель: отрабатывать навыки бросков и ловли от груди баскетбольного мяча двумя руками; развивать внимание, глазомер, ловкость, вестибулярный аппарат, мышцы всего тела; воспитывать дружелюбие и чувство локтя, ответственности.</p>	<p>старших) <i>(физическая культура, ознакомление с окружающим миром)</i></p> <p>Цель: развивать внимание, вестибулярный аппарат, умения играть по правилам, двигаться по сигналам, проявлять быстроту, реакцию, сноровку, умение запрыгивать на скамейку и удерживаться стоя на скамейке; воспитывать дружелюбие.</p> <p>Игра-эстафета с мешочками на голове. <i>(физическая культура, ознакомление с окружающим миром)</i></p> <p>Цель: прививать умения выполнять движения по сигналу: ходить с мешочком на голове, не роняя его; развивать вестибулярный аппарат, внимание, чувство соревновательности.</p> <p>Самостоятельная свободная игровая деятельность: "Подпрыгни, сбей мешочек". <i>(соц-эмоц развитие, физическая культура)</i></p> <p>Цель: развивать игровые навыки; закреплять умение подпрыгивать в</p>	<p>себе корм.</p> <p>Подвижная игра "Совушка" (для старших). <i>(физическая культура, ознакомление с окружающим миром)</i></p> <p>Цель: совершенствовать двигательные навыки, умения бегать врассыпную; развивать умение двигаться по сигналу, останавливаться (запрыгнув на высоту в т.ч.), умение быть неподвижным; развивать ориентировку в пространстве, выдержку; воспитывать дружелюбие.</p> <p>Подвижная игра "Догони голубя".</p> <p>Цель: совершенствовать ловкость, скорость (бег по сигналу без оглядки); учить двигаться по сигналу при ускорении скорости, учащать шаг, энергичные движения рук.</p> <p>Игра-упражнение "Прыгай в обруч". <i>(физическая культура)</i></p> <p>Цель: упражнять детей в выполнении прыжков в глубину, сохраняя равновесие; развивать</p>
--	---	---	--	--

	<p>для старших). <i>(физическая культура)</i> Цель: отрабатывать навыки прокатывания мяча в цель двумя руками (по принципу боулинга); развивать меткость, терпение, последовательность в действиях, умение выполнять упражнения осознанно; воспитывать целеустремленность, выносливость, соревновательный дух.</p> <p>Свободные самостоятельная игры со сверстниками; подвижная игра "Палочка". <i>(соц-эмоц развитие, физическое развитие, познавательное развитие)</i> Цель: развивать и совершенствовать игровые, двигательные, коммуникативные навыки, умения подчиняться оговоренным правилам, проявлять инициативу, творчество, смекалку,</p>	<p>улыбаемся. Можем сделать повороты, Заглянуть и за ворота. Разойдемся, разбежимся... Дождь! Скорее все под крышу! В качестве места крыши устанавливается длинная скамейка, а также различное устойчивое оборудование (кубы, бревна). Последняя строчка - есть сигнал для взбирания на "высоту".</p> <p>Игра-эстафета "Принесем воды". <i>(физическая культура, ознакомление с окружающим миром)</i> Цель: упражнять детей в умении соревноваться, ходить либо бегать с предметами в руках, ведерками с водой, стараясь не разбрызгивая воду; развивать вестибулярный аппарат, внимание, сноровку, сосредоточенность; воспитывать любовь к эстафетам.</p> <p>Самостоятельная свободная игровая деятельность: "Дай</p>	<p>Подвижная игра "Прокати мяч руками" (усложнение для старших). <i>(физическая культура)</i> Цель: отрабатывать навыки прокатывания мяча в цель двумя руками (по принципу боулинга); развивать меткость, терпение, последовательность в действиях, умение выполнять упражнения осознанно; воспитывать целеустремленность, выносливость, соревновательный дух.</p> <p>Самостоятельная свободная игровая деятельность, развитие движений. <i>(соц-эмоц развитие, физическая культура)</i> Цель: развивать пространственную ориентировку, совершенствовать чувство равновесия.</p>	<p>высоту с места, подбивая подвешанный мешочек; развивать силу, ловкость, меткость.</p>	<p>мышцы ног, вестибулярный аппарат, силу, выносливость.</p> <p>Трудовая деятельность: посыпание песком скользких дорожек. <i>(физическое развитие, соц-эмоц развитие, ознакомление с окружающим миром)</i> Цель: развивать осознанное, объективное восприятие окружающих условий, понимание труда по обеспечению безопасности человека; побуждать выполнять поручения аккуратно и согласно инструкций; воспитывать уважение к труду.</p> <p>Самостоятельная свободная игровая деятельность, развитие движений: выполнение прыжковых упражнений с поворотом вправо, влево, вокруг. <i>(соц-эмоц развитие, физическая культура)</i> Цель: развивать игровые навыки; совершенствовать двигательные навыки, техники выполнения</p>
--	---	--	--	--	---

	умение реализовывать игровой замысел, извлекать урок, делиться опытом.	другому". (соц-эмоц развитие, физическая культура) Цель: совершенствовать игровые навыки; отрабатывать навыки метания и выбивания мяча, развивать ловкость; развивать навыки здорового образа жизни.			различных прыжков.
Возвращение с прогулки	Продолжать отрабатывать систему умений и навыков аккуратного последовательного раздевания (надевания одежды), размещения одежды в шкафу, сушки в назначенных местах, процессе мытья, вытирания рук, приведения внешнего вида перед зеркалом в порядок, пользования расческой, щеткой для одежды; закреплять навыки самопроверки, взаимопроверки между товарищами. "Мы всегда в кругу и рядом, соблюдать один порядок нам не трудно, потому что всегда и всюду с нами дружба". Д. Ахметова (физическое развитие, соц-эмоц развитие, кгн, навыки самообслуживания, ознакомление с окружающим миром, развитие речи)				
Обед	Организовать дежурства, закрепить правила сервировки стола; обратить внимание на предстоящий обед; закрепить наименования блюд; отрабатывать привычку к культуре приема пищи за столом, правила этикета; развивать навыки самоконтроля, осознанного отношения к процессу приема пищи. Ас – адамның арқауы. (Еда человеку силу даёт). (кгн, соц-эмоц развитие, казахский язык, навыки самообслуживания)				
Дневной сон	Создание комфортных условий для спокойного сна детей. (физическое, соц-эмоц развитие, навыки самообслуживания, развитие речи)				
Постепенный подъем, оздоровительные процедуры	Ходьба по тропе здоровья с целью профилактики плоскостопия. Закреплять полученные знания и выполнять культурно-гигиенические навыки. Упражнение "Велосипед". Махи ногами поочередно, поднимая руки и ноги вверх. (физическая культура, кгн, соц-эмоц развитие, навыки самообслуживания, развитие речи)				
Полдник	Отрабатывать, автоматизировать навыки аккуратного мытья рук и лица (перед приемом пищи, мытья рук, полоскания рта после); закреплять привычку следить за чистотой смыва воды, чистоты полотенец, приведения внешнего вида в порядок перед зеркалом. Совершенствовать умения пользоваться приборами, есть молча, тщательно пережевывая пищу, умения пользоваться столовыми приборами. "В столовой найдем свое здоровье. Там каша, напитки, бутерброды. Ешьте на здоровье!". (кгн, соц-эмоц развитие, навыки самообслуживания)				
Самостоятельная деятельность детей (игры малой	Дидактическая игра "Что как звучит?" (явления природы).	Развивающая игра "Что мы делали не скажем, а что делали	Словесное упражнение "Составим новое	Логическая игра "Во что превратиться в будущем?". (основы	Дидактическая игра "Цепочка слов". (ознакомление с

<p>подвижности, сюжетно-ролевая, малоподвижная, дидактическая, настольные игры, изобразительность, рассматривание книг и другие)</p>	<p><i>(ознакомление с окружающим миром, развитие речи)</i> Цель: побуждать детей различать, какие звуки звучат из явлений природы, выражать природные звуки с помощью использования звуковой культуры речи; развивать умение слышать звуки, артикуляцию звуков, воображение; воспитывать тактичность, внимательность. Сюжетно-ролевая игра "Магазина одежды". <i>(ознакомление с окружающим миром, развитие речи)</i> Цель: закреплять представления детей о специфике работы магазина "Одежда", продавца одежды; осваивать действия в роли продавца и покупателя; воспитывать положительное отношение, правила общественного порядка.</p>	<p>покажем". <i>(физическое развитие, ознакомление с окружающим миром, развитие речи)</i> Цель: развивать у детей мыслительные, воображаемые способности, логику, смекалку. Сюжетно-ролевая игра "Путешествие на корабле". <i>(ознакомление с окружающим миром, развитие речи)</i> Цель: разъяснение детям о том, как происходит путешествие на корабле, какое место является морским портом; формирование представлений о таких профессиях, как капитан судна, официант, няня, бухгалтер, контролер, полиция; отработка новых знаний о том, какой порядок соблюдают пассажиры на судне во время путешествия; освоение ролевых действий в игре; воспитание позитивного отношения, правил общественного порядка, вежливости.</p>	<p>слово". <i>(ознакомление с окружающим миром, развитие речи)</i> Цель: пополнять знания детей о свойствах окружающих предметов и явлений; обогащать словарный запас; развивать мышление, память; воспитывать сообразительность, сообразительность. - Дождь-дождик. - Зонт-зонттик. - День-дневной, - Обувь - обувной - Волосы - волосики - Глаза- глазки. - Руки - ручки Сюжетно-ролевая игра "Больница". <i>(ознакомление с окружающим миром, развитие речи)</i> Цель: закреплять в понимании детей понятия о медицинских профессиях (детский врач, стоматолог, ЛОР-врач, хирург, медицинская сестра); определять, какую роль играют медицинские работники в больнице; воспитывать трудолюбие,</p>	<p><i>математики, ознакомление с окружающим миром, развитие речи)</i> Цель: закреплять знания детей об окружающих предметах и явлениях, жизни человека и животных; развивать логическое мышление, память, воображение; воспитывать смекалку, сообразительность. Сюжетно-ролевая игра "Скорая помощь". <i>(ознакомление с окружающим миром, развитие речи)</i> Цель: закрепить представления детей о понятии "скорая помощь"; отработать понятия о таких профессиях, как врач, медсестра (к сестре), водитель, оператор, сидящий на телефоне; показать социальную значимость медицины; воспитывать продуктивное отношение, ответственность, вежливость</p>	<p><i>окружающим миром, развитие речи)</i> Цель: обогащение словарного запаса детей, развитие быстроты мысли, внимания; укрепление позитивных взаимоотношений. Сюжетно-ролевая игра "Библиотека". <i>(ознакомление с окружающим миром, развитие речи)</i> Цель: закреплять представления детей о библиотеке; определять, какую роль играет библиотекарь; воспитывать дисциплинированность, коммуникабельность, толерантность.</p>
---	---	--	--	--	--

			вежливость, здоровый образ жизни.		
Индивидуальная работа с детьми	Развитие речи ребенка "Воробей". - Эту птицу каждый знает, В теплый край не улетаёт Эта птица - круглый год Во дворе у нас живет И чирикает она Громко с самого утра: Просыпайтесь поскорей. Всех торопит воробей.	Развитие речи ребенка. Проговаривание скороговорок. Шашки на столе, Шишки на сосне. Легкая метелица по дороге стелится. На казахском языке. Қызым, жүзім же, Жүзім үзіп же.	Артикуляционные упражнения. Стихотворение А. Барто "Резиновая Зина". Купили в магазине Резиновую Зину, Резиновую Зину В корзинке принесли. Она была разиней, Резиновая Зина, Упала из корзины, Измазалась в грязи. Мы вымоем в бензине Резиновую Зину, Мы вымоем в бензине И пальцем погрозим: Не будь такой разиней, Резиновая Зина, А то отправим Зину Обратно в магазин.	Заучивание считалки. - Мы лепили куличи, Прилетели к нам грачи. Первый грач испёк пирог, А второй ему помог. Третий грач накрыл на стол, А четвёртый вымыл пол. Пятый долго не зевал И пирог у них склевал.	Настольная игра "Составь картинку". Цель: упражнять детей в конструировании целого из отдельных частей предмета; воспитывать волю, целеустремленность.
Подготовка к прогулке	Отрабатывать и закреплять навыки организованного, последовательного одевания, выхода на прогулку; продолжать воспитывать осознанное отношение к деятельности, чувство взаимопомощи. Выработать привычку самопроверки, порядка в шкафу. "Нет на свете привычки лучше, чем оказание помощи другу. Быстро оделся, замечательно. Прибери за собой обязательно". Д. Ахметова. <i>(соц-эмоц развитие, кгн, навыки самообслуживания)</i>				
Прогулка	Наблюдение за продолжительностью дня весной. <i>(ознакомление с окружающим миром, развитие речи)</i> Цель: закреплять представления об изменениях в природе, продолжительности	Наблюдение за деревьями и кустарниками весной (деревья: береза, тополь, ель, яблоня; кустарники: сирень, вишня). <i>(ознакомление с окружающим миром, развитие речи)</i> Цель: побуждать детей	Наблюдение за направлением ветра. <i>(ознакомление с окружающим миром, развитие речи)</i> Цель: развивать у детей навыки наблюдения за явлениями природы; побуждать определять направление ветра	Наблюдение за сезонными изменениями весной. <i>(ознакомление с окружающим миром, развитие речи, художественная литература)</i> Цель: продолжать формировать представление о весенних	Наблюдение за сосульками. <i>(ознакомление с окружающим миром, развитие речи, художественная литература)</i> Цель: закрепить представления о весне, уточнить представления

<p>дня и ночи в ранний весенний период, развивать умение строить причинно-следственные связи в понимании связи изменений в природе и жизнью человека; воспитывать любознательность, наблюдательность.</p> <p>Наблюдение: обратить внимание на то, что наступила весна, дни стали удлиняться, ночь короче; тем не менее ранней весной рано вечерет, поэтому люди, зная о наличии короткого времени света днем, стараются дела на воздухе закончить как можно раньше, до сумерек.</p> <p>Трудовая деятельность: очистка кормушек от сора, насыпание свежего корма. <i>(физическое развитие, соц-эмоц развитие, ознакомление с окружающим миром)</i> Цель: развивать представления о заботе о птицах, осознание необходимости ухода</p>	<p>различать деревья от кустарников по основным признакам, замечать особенности растений ранней весной, наблюдать за почками; воспитывать наблюдательность.</p> <p>Педагог предлагает осмотреть участок, сад, назвать все растения.</p> <p>- Ребята, вы знаете, что растения делятся на виды. Какие виды вы можете назвать? По какому принципу вы их разделили?</p> <p>Дети подразделяют деревья и кустарник, объясняют, что у деревьев один ствол, они намного выше, чем кустарник.</p> <p>- Можно ли наши деревья подразделить еще на две группы? Почему?</p> <p>Дети могут назвать хвойные и лиственные деревья.</p> <p>- Так в чем похожи деревья и кустарники именно ранней весной, чем отличаются.</p> <p>Дети отмечают, что лиственные деревья и кустарники пока без</p>	<p>посредством наблюдения за движением веток деревьев, движением облаков, флюгера, флагов, за высыханием тканевой, бумажной палочки; развивать объективное восприятие окружающего мира, наблюдательность.</p> <p>Загадка.</p> <p>Летит, а не птица, Воет, а не зверь (ветер).</p> <p>Педагог предлагает детям "найти" ветер на участке, используя известные эксперименты.</p> <p>Дети могут привести примеры с движением веток деревьев, движением облаков, флюгера, флагов, высыханием тканевой, бумажной палочки; Приметы о ветре.</p> <p>Если небо к ночи покрывается тучами, усиливается ветер - то заморозков не будет.</p> <p>Если закат солнца красный - будет сильный ветер.</p> <p>- Ребята, направление ветра можно</p>	<p>изменениях в природе; учить видеть изменения в поведении воробьев с приходом весны; прививать интерес к наблюдению за птицами.</p> <p>- Весной природа оживает. По каким признакам можно узнать, что наступает весна?</p> <p>- Да. Весной солнце греет сильнее, снег тает. Однако вечерами, ночами все еще могут стоять морозы, холодно. Поэтому подтаявший снег может превращаться в гололед.</p> <p>- Что особенного в жизни птиц можно заметить в начале весны?</p> <p>- Да. Воробьи днем становятся активными, шумят, даже купаются в лужах.</p> <p>В.Берестов "Воробушки"</p> <p>О чём поют воробушки В последний день зимы? — Мы выжили, мы дожили, Мы живы, живы мы!</p> <p>- Снег считается зимними осадками, однако, если даже по календарю наступила весна, это не значит, что зима отступит сразу. Иногда к снежным осадкам в начале весны</p>	<p>о сосульке, учить замечать изменения в природе весной.</p> <p>- Ребята, кто из вас знает, откуда появляется сосулька?</p> <p>- Да. Вы правы: сосулька – кусок льда конусообразной формы, который свисает с какой-либо плоскости. Днем солнце прогревает снег, лежащий на крыше, на лавках, на ветках деревьев, он начинает таять и подтекать, создает капель, а ночью мороз усиливается, все, том числе капающая вода вокруг замерзает, превращаясь в сосульку. Масса сосульки растет по мере таяния снега, потом она обрушивается от собственного веса и рассыпается от столкновения с землей. С таяния сосулек начинается плавный переход к весне, когда температура воздуха постепенно поднимается, дни становятся длиннее, а морозные узоры исчезают, просачиваясь талой водой в прогретую землю.</p>
---	---	---	--	--

	<p>за местом кормления птиц, приобщать к соблюдению гигиенических норм; пополнять экологические знания.</p> <p>Казахская народная подвижная игра "Қасқұлақ" ("Волк"). <i>(физическая культура, ознакомление с окружающим миром)</i></p> <p>Цель: развивать игровые навыки, умение проявлять внимательность, ловкость, быстроту, честность, умение играть по правилам. Игра проводится на воздухе (на площадке во дворе, на лужайке)</p> <p>Игра-упражнение "Баскетбол". <i>(физическая культура, ознакомление с окружающим миром)</i></p> <p>Цель: отрабатывать навыки бросков и ловли от груди баскетбольного мяча двумя руками; развивать внимание, глазомер, ловкость, вестибулярный аппарат, мышцы всего</p>	<p>листья, на ветках появились почки. Хвойные деревья остаются в той же хвое. Педагог обращает внимание на то, что из почек могут впоследствии появиться либо листья, либо цветы, либо соцветия (сережки).</p> <p>В качестве эксперимента педагог может аккуратно садовыми ножницами подрезать маленькую ветку тополя, ветку яблони сложить в мешочек, смазать место среза замазкой. После прогулки поставить ветки в специальные сосуды с водой. Каждый день процесс наблюдения может превратиться в увлекательный процесс. Цель эксперимента - узнать, у какого растения какие соцветия или листья распускаются.</p> <p>Ағаш тамырымен мықты, Адам дос-жарымен мықты. Сила дерева в корнях, Сила человека в дружбе.</p> <p>Трудовая</p>	<p>определить с помощью эксперимента с вертушкой. (Их дети могут изготовить накануне.)</p> <p>Трудовая деятельность: посыпание песком скользких дорожек. <i>(физическое развитие, соц-эмоц развитие, ознакомление с окружающим миром)</i></p> <p>Цель: развивать осознанное, объективное восприятие окружающих условий, понимание труда по обеспечению безопасности человека; побуждать выполнять поручения аккуратно и согласно инструкций; воспитывать уважение к труду.</p> <p>Казахская народная подвижная игра "Қасқұлақ" ("Волк"). <i>(физическая культура, ознакомление с окружающим миром)</i></p> <p>Цель: развивать игровые навыки, умение проявлять внимательность, ловкость, быстроту,</p>	<p>прибавляет свою силу ветер, и это уже вьюга, метель... Это заметно в северных, восточных регионах Казахстана. В южных регионах весна приходит раньше, уже и снега не бывает.</p> <p>- Капель, сосульки - это результат подтаивания снега на крышах и прочих поверхностях.</p> <p>Подвижная игра "Гуси лебеди" (усложнение для старших). <i>(физическая культура, ознакомление с окружающим миром)</i></p> <p>Цель: совершенствовать навыки различного бега, умения играть по сигналам, по правилам, общим и задачам согласно роли в игре; развивать ловкость, быстроту, гибкость, силу; воспитывать чувство дружбы, доброжелательности.</p> <p>Трудовая деятельность: очистка кормушек от сора, насыпание свежего корма. <i>(физическое развитие, соц-эмоц развитие, ознакомление с окружающим миром)</i></p> <p>Цель: развивать представления о заботе о</p>	<p>А. Сопыбеков "Сосулька". Свесилась сосулька С крыши над окном, Выглянуло солнце — Вспыхнула огнём. Бусинками Капли В землю потекли, Утоляя жажду Мартовской земли. А весна лучами Подняла росток. Где погасли капли — Запылал цветок.</p> <p>Трудовая деятельность: очистка беседки, участка от сора. <i>(физическое развитие, соц-эмоц развитие, ознакомление с окружающим миром)</i></p> <p>Цель: развивать осознанное восприятие окружающего, понимание труда по обеспечению порядка, приемлемых условий для игр; побуждать активно действовать в подгруппах, брать ответственность за порученный участок; отрабатывать посильные навыки работы с инвентарем.</p> <p>Подвижная игра</p>
--	--	--	--	--	---

	<p>тела; воспитывать дружелюбие и чувство локтя, ответственности.</p> <p>Свободные самостоятельная игры со сверстниками. (соц-эмоц развитие, физическое развитие, познавательное развитие)</p> <p>Цель: развивать и совершенствовать игровые, двигательные, коммуникативные навыки, умения подчиняться оговоренным правилам, проявлять инициативу, творчество, смекалку, умение реализовывать игровой замысел, извлекать урок, делиться опытом.</p>	<p>деятельность: очистка беседки, участка от сора. (физическое развитие, соц-эмоц развитие, ознакомление с окружающим миром)</p> <p>Цель: развивать осознанное восприятие окружающего, понимание труда по обеспечению порядка, приемлемых условий для игр; побуждать активно действовать в подгруппах, брать ответственность за порученный участок; отрабатывать посильные навыки работы с инвентарем.</p> <p>Подвижная игра "Гуси лебеди" (усложнение для старших). (физическая культура, ознакомление с окружающим миром)</p> <p>Цель: совершенствовать навыки различного бега, умения играть по сигналам, по правилам, общим и задачам согласно роли в игре; развивать ловкость, быстроту, гибкость, силу; воспитывать чувство дружбы, доброжелательности.</p>	<p>честность, умение играть по правилам.</p> <p>Игра проводится на воздухе (на площадке во дворе, на лужайке)</p> <p>Игра-упражнение "Баскетбол". (физическая культура, ознакомление с окружающим миром)</p> <p>Цель: отрабатывать навыки бросков и ловли от груди баскетбольного мяча двумя руками; развивать внимание, глазомер, ловкость, вестибулярный аппарат, мышцы всего тела; воспитывать дружелюбие и чувство локтя, ответственности.</p> <p>Свободные самостоятельная игры со сверстниками. (соц-эмоц развитие, физическое развитие, познавательное развитие)</p> <p>Цель: развивать и совершенствовать игровые, двигательные, коммуникативные навыки, умения подчиняться оговоренным правилам,</p>	<p>птицах, осознание необходимости ухода за местом кормления птиц, приобщать к соблюдению гигиенических норм; пополнять экологические знания.</p> <p>Игра-эстафета "Принесем воды". (физическая культура, ознакомление с окружающим миром)</p> <p>Цель: упражнять детей в умении соревноваться, ходить либо бегать с предметами в руках, ведерками с водой, стараясь не разбрызгивая воду; развивать вестибулярный аппарат, внимание, сноровку, сосредоточенность; воспитывать любовь к эстафетам.</p>	<p>"Воробьи и кот" (усложнение для старших) (физическая культура, ознакомление с окружающим миром)</p> <p>Цель: прививать детям умение играть, не нарушая правила игры, двигаться по сигналу, бегать с увертыванием; развивать внимание, наблюдательность и беговые навыки.</p> <p>Игра-эстафета с мешочками на голове. (физическая культура, ознакомление с окружающим миром)</p> <p>Цель: прививать умения выполнять движения по сигналу: ходить с мешочком на голове, не роняя его; развивать вестибулярный аппарат, внимание, чувство соревновательности.</p> <p>Свободные самостоятельная игры со сверстниками. (соц-эмоц развитие, физическое развитие, познавательное развитие)</p> <p>Цель: развивать и совершенствовать игровые, двигательные, коммуникативные</p>
--	--	---	---	---	--

		Игра-упражнение "Прыгай в обруч". <i>(физическая культура)</i> Цель: упражнять детей в выполнении прыжков в глубину, сохраняя равновесие; развивать мышцы ног, вестибулярный аппарат, силу, выносливость.	проявлять инициативу, творчество, смекалку, умение реализовывать игровой замысел, извлекать урок, делиться опытом.		навыки, умения подчиняться оговоренным правилам, проявлять инициативу, творчество, смекалку, умение реализовывать игровой замысел, извлекать урок, делиться опытом.
Возвращение детей домой (консультации родителям)	Беседа с родителями о важности чтения сказок ребенку, развития навыков самостоятельного рассказывания перед аудиторией.	Видео - флешмоб: "Читаем стихи о весне, о маме".	Консультация "О привычке соблюдать личную гигиену".	Консультация "Какие игры полезны для ребенка 5-6 лет".	Анкетирование "Чему реально научился мой ребенок?".

Методист: Абдикаримова А. Т.

Воспитатель: Мезенцева В. Г.

Циклограмма воспитательно – образовательного процесса

Учреждение образования: детский сад «Арай»

Группа: дошкольная группа «Фиксики»

Возраст детей: дети 5-и лет

Период составления плана: март, 2022 - 2023 учебный год.

Режим дня	<i>Понедельник 06.03.2023</i>	<i>Вторник 07.03.2023</i>	<i>Среда</i>	<i>Четверг 09.03.2023</i>	<i>Пятница 10.03.2023</i>
Прием детей	Осмотр кожи, внешнего вида детей; создание благоприятной среды для детей; информирование детей о привычках питания и сна в детском саду, успеваемости.				
Беседа с родителями, консультации	Фотоколлаж "Как я помогаю по дому". Беседы о правилах одевания детей в раннюю весну, о правилах питания в выходные, праздничные дни.				
Самостоятельная деятельность детей (игры малой подвижности, настольные игры, изобразительная, рассматривание книг, наблюдения, поручения, другое)	Дежурство Цель: развивать чувство ответственности за порученное дело, умения договариваться об обязанностях, способствовать развитию навыков самоорганизации. Организовать распределение дежурных: по уголку природы, по столовой, в библиотеке, по игровому оборудованию, по уголкам развития (одна пара по всем обязанностям или несколько пар отдельно). Повторить инструкции по дежурству. Следить за сменой фишек в уголке, расположением инструментария, формы на свои места.				
	Развивающая игра "Найди пару". (ознакомление с окружающим миром, развитие речи) Цель: дать представление об одежде национального образца. Учить находить соответствие обуви по цвету, размеру, форме и орнаменту. Обратить внимание на особенности моделей обуви, которую носят мужчина и женщина, совершенствовать понятия о применении элементов национального орнамента. Развивать	Словесная игра "Кто в теремочке живет?". (ознакомление с окружающим миром, развитие речи) Дидактическая задача: закрепить знания детей о животных, умения правильно произносить звуки. Правила игры: на вопрос "Кто в теремочке живет?" отвечают только дети, которые играют животное, живущее в домике (дети рисуют звук животных).		Игра с предметами "Из какой страны гость?". (ознакомление с окружающим миром, развитие речи) Дидактическая задача: закреплять знания детей о жителях другой страны; воспитывать интерес к представителям других национальностей, умение уважать их, желание узнать об их жизни. Динамические упражнения "Перелетные птицы".	Настольная игра "Путешествие по городу". (ознакомление с окружающим миром, развитие речи) Дидактическая задача: закрепить знания детей о родном городе: кто в нем живет, трудится, какие виды транспорта есть, как оформлен город. Дидактическая игра "Огонь, вода, небо, земля". (ознакомление с окружающим миром, развитие речи)

	<p>внимание и память. Дидактическая игра "Помнишь ли ты эти стихи?". <i>(ознакомление с окружающим миром, развитие речи, художественное слово)</i> Цель: развивать память, речь детей; навыки воспроизведения текстов знакомых стихотворений. Выразительное чтение стихотворения о сосульке. <i>(ознакомление с окружающим миром, развитие речи, художественная литература)</i> Цель: развивать интерес к весенним явлениям природы, капли, свойствам воды; совершенствовать артикуляцию, умение декламировать стихи. А. Сопыбеков "Сосулька". <i>(художественная литература, ознакомление с окружающим миром, развитие речи)</i> Цель: развивать речь, поддерживать интерес детей к поэзии, декламации стихов; воспитывать объективное отношение к явлениям природы. Свесилась сосулька</p>	<p>Игровые действия: имитация звука; демонстрация движения различных животных и птиц. Развивающая игра "Что мы делали не скажем, а что делали покажем". <i>(ознакомление с окружающим миром, физическое развитие, основы математики)</i> Цель: развивать у детей мыслительные, воображаемые способности, логику, смекалку. Выразительно чтение стихотворения о весне. <i>(художественная литература, ознакомление с окружающим миром, развитие речи)</i> Цель: развивать речь, поддерживать интерес детей к поэзии, декламации стихов; воспитывать объективное отношение к явлениям природы. И. Токмакова К нам весна шагает Быстрыми шагами, И сугробы тают Под её ногами. Чёрные проталины На полях видны.</p>	<p><i>(физическое развитие, ознакомление с окружающим миром)</i> Перелетные птицы Тили-тели, тили-тели - С юга птицы прилетели! (скрещивать большие пальцы, машут ладошками), Прилетел к нам скворушка - Серенькое перышко. Жаворонок, соловей Торопились: кто скорей? Цапля, лебедь, утка, стриж, Аист, ласточка и чиж (поочередно сгибать пальцы на обеих руках, начиная с мизинца левой руки), Все вернулись, прилетели (скрестив большие пальцы, машут ладошками), Песни звонкие запели! (указательным и большим пальцами делают клюв – "птицы поют"). Словесная игра "Скажи наоборот". <i>(развитие, речи, ознакомление с окружающим миром, основы математики)</i> Цель: развивать и совершенствовать умения</p>	<p>Цель: закреплять знания детей о представителях живой и неживой природы; развивать сообразительность, воображение, внимание. Казахская народная подвижная игра "Кетті, кетті орамал" ("Быстрый платок"). <i>(физическая культура, ознакомление с окружающим миром, развитие речи)</i> Цель: развивать у детей внимание, творческие способности.</p>
--	--	---	--	---

	<p>С крыши над окном, Выглянуло солнце — Вспыхнула огнём. Бусинками Капли</p> <p>В землю потекли, Утоляя жажду Мартовской земли. А весна лучами Подняла росток. Где погасли капли — Запылал цветок.</p>	<p>Верно, очень тёплые Ноги у весны.</p>		<p>подбирать слова- антонимы к представленным словам; обогащать словарь, развивать мышление, речь. Вошел - вышел, поднялся - опустился</p>	
<p>Утренняя гимнастика</p>	<p>Комплекс упражнений с кольцами (<i>музыка, физическая культура, соц-эмоц развитие, навыки самообслуживания</i>)</p> <ol style="list-style-type: none"> ИП: стоя, ноги врозь, держа кольцо в руках, перед собой; 1 - 3- вращение кольца на основании кистей; 4 - ип. Повторить 5-6 раз. ИП: стоя, ноги вместе, кольцо в руках, внизу, наклонена вперед, вниз; 1- поднять кольцо над головой; 2- поднять голову, посмотреть на кольцо; 3- подняться на носки; 4-ип. ИП: стоя, ноги шире плеч, руки внизу, кольцо в правой руке; 1- руки вытянуть в стороны, 2- поднять левую руку над головой, наклониться вправо, взять кольцо; 3- руки в стороны, выпрямиться; 4- ип. ИП: стоя, ноги на ширине плеч, кольцо в поднятых руках, вверх; 1-3- вращение туловища в правую сторону; 4- ип; то же самое в левую сторону. Повторить по 4 раза в каждую сторону. ИП: стоя, ноги широко расставлены, кольцо в руках, за спиной, внизу; 1- наклониться вперед, вниз, завести руки над головой; 2- ип. Повторить 5-6 раз. ИП: сидя, ноги врозь, вытянуть носки, кольцо в вытянутых руках перед собой; 1- поднять правую (левую) ногу, просунуть в кольцо; 2- ип. То же поочередно с другой ногой. Повторить по 4 раза каждой ногой. ИП: стоя, ноги на уровне плеча, кольцо в правой руке, внизу; стоя, ноги вместе, кольцо на полу перед собой; прыжки на двух ногах в кольцо и обратно (1-8) с переходом в марш на месте - 1-8. Повторить упражнения 2 раза. Упражнение на дыхание. 				
<p>Завтрак</p>	<p>Отрабатывать, автоматизировать навыки самостоятельного аккуратного мытья рук и лица (перед приемом пищи, мытья рук, полоскания рта после); закреплять привычку следить за чистотой смыва воды, чистоты полотенец, приведения внешнего вида в порядок перед зеркалом.</p> <p>Совершенствовать умения пользоваться приборами, есть молча, тщательно пережевывая пищу, умения пользоваться столовыми приборами. "Кушать кашу очень важно. Есть до конца полезно дважды". (<i>кгн, соц-эмоц развитие, навыки самообслуживания</i>)</p>				
<p>Подготовка к</p>	<p>Упражнение на развитие</p>	<p>"Маму очень я люблю".</p>		<p>Дидактическая игра</p>	<p>Словесная игра</p>

<p>организованной деятельности (ОД)</p>	<p>внимания "Кто внимательнее всех?". (ознакомление с окружающим миром, основы математики, развитие речи) Цель: развивать внимательность детей Педагог отворачивает ребенка и спрашивает о своей одежде или вещах в комнате.</p>	<p>Д. Ахметова (ознакомление с окружающим миром, развитие речи) Маму очень я люблю, Рано по утрам встаю. Одеваюсь, умываюсь, Мама радуется, знаю.</p> <p>Поливаю все горшки, Чтоб всегда цвели цветы. Мою чайную посуду, Протираю пыль повсюду.</p> <p>Расставляю в полках книжки, По местам, что еле слышно. Пол я влажной тряпкой мою, Чисто в доме, я доволен.</p> <p>И по просьбе в магазин Я могу ходить один, Покупаю молоко, Чтобы стало ей легко.</p> <p>Важно маме отдыхать, Детям - маме помогать. Если мама не устанет, Будет долго-долго с нами.</p>		<p>"Чей хвост?". (ознакомление с окружающим миром, развитие речи) Цель: закреплять знания о животных, развивать память, мышление, внимание и мелкую моторику рук.</p>	<p>"Птицы". (ознакомление с окружающим миром, развитие речи) Цель: упражнять детей в умении сопоставлять слова и действия; продолжать активизировать язык детей.</p>
<p>ОД по расписанию организации образования</p>	<p>Физкультура-79 Ознакомление с окружающим миром-52 "Весеннее пробуждение природы". Цель: совершенствовать умение наблюдать за весенними явлениями</p>	<p>Қазақ тілі-52 Основы математики-78 "Угол, прямой угол, прямоугольник". Цель: повторить и закрепить виды углов, прямоугольник П/у: «Нарисуй»</p>		<p>Основы грамоты-79 "Буква «У, у»". Цель: формировать умение произносить, узнавать в словах звук и букву (у) Д/и: «Давай познакомимся»</p>	<p>Основы грамоты-80 "Буква «У, у»"(закрепление). Цель: формировать умение произносить, узнавать в словах звук и букву (у) Д/и: «Давай</p>

	<p>природы; уточнять и систематизировать знания о характерных признаках весны; развивать интеллект. Э/р: «Таяние снега и льда. Расцвет бутонов на ветке» П/р: «Как поступает вода из ручьев? Куда уходит снег?» А/р: «Назови весеннее явление природы» Л/у: «Продолжи предложение» Р/и: «Где прячется вода?» Развитие речи-52 "Весна". Цель: расширять знания детей о характерных признаках весны и названия весенних месяцев; развивать умение задавать вопросы; закреплять умения употреблять глаголы будущего времени, образовывать сравнительные степени прилагательных. Развивать внимание, память, мышление. Воспитывать любовь к природе. Лепка-7 "Спать укладываем малыша". Цель: помочь детям изготавливать колыбель прямоугольной формы из пластилина, закреплять умения работать над местами соединения деталей, соблюдать пропорции. П/г: «Семья»</p>	<p>Д/и: «Найди» Основы грамоты-78 "Буква «Т, т»"(закрепление). Цель: формировать умение произносить, узнавать в словах звук и букву (т) Загадки Д/и: «Давай познакомимся» Д/и: «Найди нужный предмет на букву» П/г: «Мы делили апельсин» П/у: «Повтори по образцу» Художественная литература-51 "Чтение произведения М. Пришвина «Кладовая Солнца»". <i>(отработка темы в игровой форме, вышедшей на праздничный день)</i> Цель: познакомить с произведением М. Пришвина "Кладовая солнца", формировать устойчивые представления о дружбе, преданности, щедрости; развивать знания о торфе, как полезном ископаемом; воспитывать отзывчивость, любовь к природе.</p>		<p>Д/и: «Соедини» П/г: «Мы пойдем с тобою в лес» П/у: «Повтори по образцу» Физкультура-80 Основы математики-79 "Повторение". Цель: повторить изученный материал Н/и: «Найди цифру(фигуру)», «Соседи» Д/и: «Лабиринт», «Состав числа» П/у: «Точечный диктант» Қазақ тілі-53</p>	<p>познакомимся» Д/и: «Соедини» П/г: «Мы пойдем с тобою в лес» П/у: «Повтори по образцу» Музыка-53 Основы математики-80 "Объемные геометрические фигуры". Цель: познакомить детей с понятиями «конус», «куб», «шар», «цилиндр» П/у: «Измерь», «Сравни» П/у: «Соедини», «Раскрась по образцу» Ознакомление с окружающим миром-53 "Вода". Цель: дать представления о значении воды, развивать умение замечать явления и состояние воды в окружающей среде; развивать творческую познавательную исследовательскую активность детей в процессе экспериментирования. П/и: «Ходят капельки по кругу» Э/д: «Вода - жидкость, не имеет собственной формы», «Вода может</p>
--	--	---	--	--	---

					нагреваться», «Пар - это тоже вода». Пословицы и поговорки о воде: Апрельские ручьи землю будят. Вода камень точит. Воду в ступе толочь – вода и будет.
2-ой завтрак	Отрабатывать и закреплять навыки правильного приема пищи согласно этикета, развивать привычку тщательно пережевывать пищу; расширять представления о пользе приема пищи. "Пусть время к завтраку летит, мы вызываем аппетит". <i>(соц-эмоц развитие, кгн, навыки самообслуживания, ознакомление с окружающим миром)</i>				
Подготовка к прогулке	Отрабатывать и закреплять навыки организованного, последовательного одевания, выхода на прогулку; продолжать воспитывать осознанное отношение к деятельности, чувство взаимопомощи. Выработать привычку взаимопроверки во внешнем виде. "Я в группе не один, конечно. Собраться быстро интересно и для меня, и для друзей: качественно и поскорей". <i>(соц-эмоц развитие, кгн, навыки самообслуживания)</i>				
Прогулка (наблюдение, трудовая деятельность, подвижная игра, самостоятельные игры)	Наблюдение за вороной. <i>(ознакомление с окружающим миром, развитие речи, художественная литература)</i> Цель: закреплять имеющиеся знания о вороне; углублять знания о ее среде обитания, внешнем виде, питании, размножении; воспитывать доброжелательные чувства к птицам, стремление заботиться о них. Над городом, Над парками Вороны Как закаркали! А я кричу: — Не каркайте! Хотим мы с папой	Наблюдение за сосульками. <i>(ознакомление с окружающим миром, развитие речи, художественная литература)</i> Цель: закрепить представления о весне, уточнить представления о сосульке, учить замечать изменения в природе весной. - Ребята, кто из вас знает, откуда появляется сосулька? - Да. Вы правы: сосулька – кусок льда конусообразной формы, который свисает с какой-либо плоскости. Днем солнце прогревает снег, лежащий на крыше,		Наблюдение за тающим снегом. <i>(ознакомление с окружающим миром, развитие речи, художественная литература)</i> Цель: развивать у детей понимание того, что "грязный" (темный) снег быстрее тает на солнце, развивать умение наблюдать, описывать тающий снег весной; развивать наблюдательность, интерес к окружающему миру. - С приходом тепла на землю, с согреванием солнечного лучей снег, лежащий повсюду	Наблюдение за работой в саду ранней весной. <i>(развитие речи, ознакомление с окружающим миром)</i> Цель: закрепить знания о сезонном труде взрослых в саду, огороде; развитие навыков контроля; воспитание уважительного отношения к труду дворника. Обратить внимание на труд взрослого. Педагог задает вопросы, какие именно действия совершаются, для чего именно такие действия, какая в них польза. Дети могут отметить, что за растениями на огороде,

	<p>В парк идти! Как черные кляксы, Вороны Уселись на ветке Зеленой! А. Барто Педагог предлагает рассказать о вороне все, что знают дети, описать внешние характерные особенности, а также поделиться примерами "умных" повадок птицы. Можно вспомнить басню И. Крылова "Ворона и лисица".</p> <p>Трудовая деятельность: посыпание песком скользких дорожек. <i>(физическое развитие, социальная адаптация, ознакомление с окружающим миром)</i></p> <p>Цель: развивать осознанное, объективное восприятие окружающих условий, понимание труда по обеспечению безопасности человека; побуждать выполнять поручения аккуратно и согласно инструкций; воспитывать уважение к труду.</p> <p>Подвижная игра "Гуси лебеди" (усложнение для старших). <i>(физическая культура, ознакомление с окружающим миром)</i></p> <p>Цель: совершенствовать навыки различного бега,</p>	<p>на лавках, на ветках деревьев, он начинает таять и подтекать, создает капель, а ночью мороз усиливается, все, том числе капающая вода вокруг замерзает, превращаясь в сосульку. Масса сосульки растёт по мере таяния снега, потом она обрушивается от собственного веса и рассыпается от столкновения с землей. С таяния сосулёк начинается плавный переход к весне, когда температура воздуха постепенно поднимается, дни становятся длиннее, а морозные узоры исчезают, просачиваясь талой водой в прогретую землю.</p> <p>А. Сопыбеков "Сосулька". Свесилась сосулька С крыши над окном, Выглянуло солнце — Вспыхнула огнём. Бусинками Капли В землю потекли, Утоляя жажду Мартовской земли. А весна лучами Подняла росток. Где погасли капли — Запылал цветок.</p>	<p>постепенно начинает таять. Однако обратите внимание на то, какой снег быстрее тает. - Да. Снег, лежащий в тени деревьев, зданий тает не сразу. Тот снег, что лежит на солнце, превращается в ручьи и лужи, вода на солнце испаряется быстрее, и земля подсыхает. - Обратите внимание на цвет снега. В большинстве снег уже темный. Отчего он темный? - Да, снег темный оттого, что вбирает весь сор, который есть в воздухе: выхлопные газы, песчинки почвы, песка, растительный сор, что опал с деревьев. мы можем назвать его "грязный снег". Именно грязный, темный снег быстрее тает, нежели белый. Причина этому - темный цвет быстрее поглощает солнечный свет. Сонный снег, усталый снег Отыскал себе ночлег. Заглянул на огонек, На крыльце у нас прилег,</p>	<p>цветочной клумбе, в саду нужен труд по их подготовке к весенним посадкам: надо очищать (работать граблями, мести веником, выносить сор) от прошлогоднего залежалого растительного сора, растительного укрытия, приводить место посадок в порядок. Пословицы и поговорки о труде Терпенье и труд всё перетрут. Для кого труд – радость, для того жизнь – счастье. Землю красит солнце — а человека труд. Без труда не вынешь рыбку из пруда. Рукам работа — душе праздник.</p> <p>Трудовая деятельность: подметание дорожек от растительного сора (снега). <i>(физическое развитие, социальная адаптация, навыки самообслуживания, ознакомление с окружающим миром)</i></p> <p>Цель: совершенствовать посильные трудовые навыки в умении пользоваться инвентарем (веник, лопата, ведро),</p>
--	---	--	--	---

	<p>умения играть по сигналам, по правилам, общим и задачам согласно роли в игре; развивать ловкость, быстроту, гибкость, силу; воспитывать чувство дружбы, честность.</p> <p>Игра-упражнение "Прыгай в обруч". <i>(физическая культура)</i></p> <p>Цель: упражнять детей в выполнении прыжков в глубину, сохраняя равновесие; развивать мышцы ног, вестибулярный аппарат, силу, выносливость.</p> <p>Самостоятельная свободная игровая деятельность, развитие движений: выполнение прыжковых упражнений с поворотом вправо, влево, вокруг. <i>(соц-эмоц развитие, физическая культура)</i></p> <p>Цель: развивать игровые навыки; совершенствовать двигательные навыки, техники выполнения различных прыжков.</p>	<p>Трудовая деятельность: подметание дорожек от растительного сора (снега). <i>(физическое развитие, соц-эмоц развитие, навыки самообслуживания, ознакомление с окружающим миром)</i></p> <p>Цель: совершенствовать посильные трудовые навыки в умении пользоваться инвентарем (веник, лопата, ведро), развивать выносливость, умение качественно выполнять поручения; воспитывать чувство сплоченности, ответственности.</p> <p>Подвижная игра "Мы веселые ребята". <i>(физическая культура)</i></p> <p>Цель: закрепление правил игры, развитие ловкости.</p> <p>Подвижная игра "Совушка" (для старших). <i>(физическая культура, ознакомление с окружающим миром)</i></p> <p>Цель: совершенствовать двигательные навыки, умения бегать врассыпную; развивать умение двигаться по сигналу, останавливаться (запрыгнув на высоту в</p>		<p>На деревьях, на заборе, Развалился на просторе. Тише, зайчики, ходите. Снег до марта не будите. Н. Волкова</p> <p>Трудовая деятельность: посыпание песком скользких дорожек. <i>(физическое развитие, соц-эмоц развитие, ознакомление с окружающим миром)</i></p> <p>Цель: развивать осознанное, объективное восприятие окружающих условий, понимание труда по обеспечению безопасности человека; побуждать выполнять поручения аккуратно и согласно инструкций; воспитывать уважение к труду.</p> <p>Подвижная игра "Пятнашки". <i>(физическая культура, основы математики, ознакомление с окружающим миром)</i></p> <p>Цель: развивать умение детей бегать по площадке врассыпную, с ускорением, с увертыванием, закреплять умение действовать по сигналу; развивать ловкость, быстроту,</p>	<p>развивать выносливость, умение качественно выполнять поручения; воспитывать чувство сплоченности, ответственности.</p> <p>Подвижная игра "Прокати мяч руками" <i>(усложнение для старших).</i> <i>(физическая культура)</i></p> <p>Цель: отрабатывать навыки прокатывания мяча в цель двумя руками (по принципу боулинга); развивать меткость, терпение, последовательность в действиях, умение выполнять упражнения осознанно; воспитывать целеустремленность, выносливость, соревновательный дух.</p> <p>Игра-эстафета "Принесем воды". <i>(физическая культура, ознакомление с окружающим миром)</i></p> <p>Цель: упражнять детей в умении соревноваться, ходить либо бегать с предметами в руках, ведерками с водой, стараясь не разбрызгивая воду; развивать вестибулярный аппарат,</p>
--	---	---	--	---	---

		<p>т.ч.), умение быть неподвижным; развивать ориентировку в пространстве, выдержку; воспитывать дружелюбие.</p> <p>Казахская народная подвижная игра "Арқан тартыс" ("Перетягивание каната"). <i>(физическая культура)</i></p> <p>Цель: развивать силу, ловкость, выносливость, умения играть в команде; воспитывать дружелюбие.</p> <p>Самостоятельная свободная игровая деятельность, развитие движений: "Самый быстрый". <i>(физическая культура)</i></p> <p>Цель: упражнения на быстрый бег; развитие ловкости, физических качеств.</p>		<p>выносливость; воспитывать дружелюбие, честность.</p> <p>Игра-эстафета с мешочками на голове. <i>(физическая культура, ознакомление с окружающим миром)</i></p> <p>Цель: прививать умения выполнять движения по сигналу: ходить с мешочком на голове, не роняя его; развивать вестибулярный аппарат, внимание, чувство соревновательности.</p> <p>Самостоятельная свободная игровая деятельность: ходьба по бревну. <i>(соц-эмоц развитие, физическая культура)</i></p> <p>Цель: развивать игровые навыки; закрепить способности сохранения равновесия.</p>	<p>внимание, сноровку, сосредоточенность; воспитывать любовь к эстафетам.</p> <p>Подвижная игра "Вверх". <i>(физическая культура)</i></p> <p>Цель: совершенствовать физические качества, умение подпрыгивать как можно выше на бегу, развивать ловкость, мышечные, дыхательные движения.</p>
Возвращение с прогулки	<p>Продолжать отрабатывать систему умений и навыков аккуратного последовательного раздевания (надевания одежды), размещения одежды в шкафу, сушки в назначенных местах, процессе мытья, вытирания рук, приведения внешнего вида перед зеркалом в порядок, пользования расческой, щеткой для одежды; закреплять навыки самопроверки, взаимопроверки между товарищами. "Чистота залог здоровья". "Окружающее пространство приводится в порядок руками организованного человека" Д. Ахметова. <i>(физическое развитие, соц-эмоц развитие, кгн, навыки самообслуживания, ознакомление с окружающим миром, развитие речи)</i></p>				
Обед	<p>Организовать дежурства, закрепить правила сервировки стола; обратить внимание на предстоящий обед; закрепить наименования блюд; отрабатывать привычку к культуре приема пищи за столом, правила этикета; развивать навыки самоконтроля, осознанного отношения к процессу приема пищи.</p> <p>Ас тұрған жерде ауру тұрмайды. (Где хорошая пища обитает, там болезни не бывает). <i>(кгн, соц-эмоц развитие, казахский язык, навыки самообслуживания)</i></p>				

Дневной сон	Создание комфортных условий для спокойного сна детей. <i>(физическое, соц-эмоц развитие, навыки самообслуживания, развитие речи)</i>				
Постепенный подъем, оздоровительные процедуры	Упражнения в постели сразу после сна; гимнастика, выполняемая в постели 2-3 минуты, направлена на постепенный переход детей от сна к состоянию бодрствования. Лучше проводить с проснувшимися детьми, остальные добавляются при пробуждении). Ходьба по "тропе здоровья" с целью профилактики плоскостопия. Дыхательное упражнение "Ветер дует". Цель: развивать органы дыхания, осанку, восстановить мышечный тонус. - Сядем на колени, держим спину прямо. Делаем вдох вовнутрь, поднимает руки вверх. Мы немного наклонимся вперед, как будто дерево согнулось, Выдыхаем воздух наружу, руки опускаем вниз. Проведение гигиенических процедур; закреплять полученные знания и выполнять культурно-гигиенические навыки. <i>(физическая культура, кгн, соц-эмоц развитие, навыки самообслуживания, развитие речи)</i>				
Полдник	Отрабатывать, автоматизировать навыки самостоятельного аккуратного мытья рук и лица (перед приемом пищи, мытья рук, полоскания рта после); закреплять привычку следить за чистотой смыва воды, чистоты полотенец, приведения внешнего вида в порядок перед зеркалом. Совершенствовать умения пользоваться приборами, есть молча, тщательно пережевывая пищу, умения пользоваться столовыми приборами. "Кушать кашу очень важно. Есть до конца полезно дважды". <i>(кгн, соц-эмоц развитие, навыки самообслуживания)</i>				
Самостоятельная деятельность детей (игры малой подвижности, сюжетно-ролевая, малоподвижная, дидактическая, настольные игры, изобразительность, рассматривание книг и другие)	Дидактическая игра "Что больше?". <i>(ознакомление с окружающим миром, развитие речи)</i> Цель: отработка знаний детей о фруктах и овощах; усвоение правил хранения фруктов и овощей; развитие способностей мышления, воображения, внимания; мотивация к построению отношений на стороне. Сюжетно-ролевая игра "Магазин "Фрукты и овощи". <i>(ознакомление с окружающим миром, развитие речи)</i> Цель: закреплять	Сюжетно-ролевая игра "Почта". <i>(ознакомление с окружающим миром, развитие речи)</i> Цель: объяснять детям, какое место занимает почта, закреплять общие сведения о том, какие специалисты здесь служат; учить пользоваться во время игры переменными предметами (письмо, заказное письмо, бандероль, посылка); совместно с группами побуждать их подключаться к игровой сети и находить свое место;		Дидактическая игра "Найди место названного звука в составе слова". <i>(ознакомление с окружающим миром, развитие речи)</i> Цель: развивать у детей фонематический слух, внимание, мышление, воображение; упражнять в поиске места названного звука, рассматривая таблицу звукового состава любого слова; обогащать словарный запас.	Дидактическая игра "Поймай и пойми". <i>(ознакомление с окружающим миром, развитие речи)</i> Цель: упражнять детей в ловле мяча и быстром названии известного предмета (явления, животного, птицы), окрашенного в соответствии с названным цветом; развивать сообразительность, умение различать цвета, внимание, мировоззрение. Сюжетно-ролевая игра "Магазин "Продукты

	<p>представления детей о магазине "фрукты и овощи"; осваивать действия в роли продавца и покупателя; воспитывать доброжелательное отношение, правила общественного порядка.</p>	<p>развивать мышление, воображение, коммуникативные способности; развивать умения действовать с предметами и без предметов; воспитывать уважение к труду, вежливость.</p>			<p>питания". (ознакомление с окружающим миром, развитие речи) Цель: закреплять представления детей о деятельности магазина "Продукты питания", осваивать действия в роли продавца и покупателя; воспитывать положительное отношение, правила общественного порядка.</p>
<p>Индивидуальная работа с детьми</p>	<p>Игра с предметами "Из какой страны гость?". (музыка, физическое развитие, ознакомление с окружающим миром, развитие речи) Дидактическая задача: закреплять знания детей о жителях другой страны в их понимании; воспитывать интерес к представителям других национальностей, уважение к ним, интерес к знаниям об их жизни, воспитывать вежливость. Правила игры: выбор национальной одежды представителя другой национальности, соответствующей образу; одевание национальной одежды на куклу; тот, кто одевает национальную одежду правильно и быстро,</p>	<p>Настольная игра "Парные картинки". (ознакомление с окружающим миром, развитие речи) Дидактическая задача: воспитывать у детей наблюдательность, умение находить сходство и различие предметов, изображенных на рисунке; совершенствовать словарный запас: похожие, разные, одинаковые. Правила игры: собирать одинаковые картинки; кто не ошибается, тот и выигрывает. Игровые действия: поиск одинаковых картинок.</p>		<p>Проговаривание скороговорок. (ознакомление с окружающим миром, казахский язык, развитие речи) На вдоре галка, На берегу галька. Краб крабу сделал грабли. Овощи тащи, будут щи. На казахском языке. Такпақ жатта, Жатқа жатта.</p>	<p>Дидактическая игра "Назови слова с согласным звуком в начале слова". (ознакомление с окружающим миром, развитие речи, основы грамоты) Цель: развивать фонематический слух, внимание, воображение, обогащать словарный запас. Детям раздаются картинки, на которых изображены предметы. Нужно внимательно посмотреть на картинку и назвать слова с заданным звуком (согласным, гласным) в начале слова (середине, в конце слова).</p>

	выигрывает. Игровые действия: одевать куклу; танцевать или петь национальный танец.				
Подготовка к прогулке	Отрабатывать и закреплять навыки организованного, последовательного одевания, выхода на прогулку; продолжать воспитывать осознанное отношение к деятельности, чувство взаимопомощи. Вырабатывать привычку взаимопроверки во внешнем виде. "Я в группе не один, конечно. Собраться быстро интересно и для меня, и для друзей: качественно и поскорей". (соц-эмоц развитие, кзн, навыки самообслуживания)				
Прогулка	<p>Наблюдение за сезонными изменениями весной. (ознакомление с окружающим миром, развитие речи, художественная литература)</p> <p>Цель: продолжать формировать представление о весенних изменениях в природе; учить видеть изменения в поведении воробьев с приходом весны; прививать интерес к наблюдению за птицами.</p> <p>- Весной природа оживает. По каким признакам можно узнать, что наступает весна?</p> <p>- Да. Весной солнце греет сильнее, снег тает. Однако вечерами, ночами все еще могут стоять морозы, холодно. Поэтому подтаявший снег может превращаться в гололед.</p> <p>- Что особенного в жизни птиц можно заметить в начале весны?</p> <p>- Да. Воробьи днем</p>	<p>Наблюдение за перелетными птицами, грачами. (ознакомление с окружающим миром, развитие речи, художественная литература)</p> <p>Цель: закреплять и расширять представления детей о грачах, как первых перелетных птицах, их повадках, среде обитания; воспитывать наблюдательность, любовь к природе.</p> <p>Педагог предлагает прислушаться к звукам, исходящим с деревьев, неба.</p> <p>Предложить молча понаблюдать за птицами.</p> <p>- Ребята, чем отличаются грачи от других птиц, которых вы знаете? Чем похожи?</p> <p>- Как можно назвать звуки, которые издают грачи? Галдят грачи на дереве, Гремят грузовики...</p>		<p>Наблюдение за влажностью воздуха весной. (ознакомление с окружающим миром, развитие речи, художественная литература)</p> <p>Цель: развивать у детей представления о влажности воздуха, причинах его возникновения ранней весной; воспитывать чуждость, наблюдательность, внимательность к природным изменениям.</p> <p>Обратить внимание на то, что весной вечера также холодные (морозные), а также чувствуется в воздухе высокая влажность.</p> <p>- Ребята, почему воздух влажный? Вспомните, каких случаях в течение года вы чувствовали, что воздух очень влажный?</p>	<p>Наблюдение за проталинами. (ознакомление с окружающим миром, развитие речи)</p> <p>Цель: развивать умение замечать проталины среди снега, объяснять причины их появления; побуждать к обмену мнениями о явлениях природы; воспитывать пытливість ума, наблюдательность, осознанное отношение к миру.</p> <p>Педагог предлагает рассмотреть проталины, назвать их, если кто-либо их знает.</p> <p>Проталины - это место, где стаял снег и открылась земля. Люди говорят "земля обнажилась".</p> <p>И. Токмакова К нам весна шагает Быстрыми шагами, И сугробы тают Под её ногами. Чёрные проталины</p>

	<p>становятся активными, шумят, даже купаются в лужах.</p> <p>В.Берестов "Воробушки" О чём поют воробушки В последний день зимы? — Мы выжили, мы дожили, Мы живы, живы мы! - Снег считается зимними осадками, однако, если даже по календарю наступила весна, это не значит, что зима отступит сразу. Иногда к снежным осадкам в начале весны прибавляет свою силу ветер, и это уже вьюга, метель... Это заметно в северных, восточных регионах Казахстана. В южных регионах весна приходит раньше, уже и снега не бывает. - Капель, сосульки - это результат подтаивания снега на крышах и прочих поверхностях.</p> <p>Трудовая деятельность: подметание дорожек от растительного сора (снега). <i>(физическое развитие, соц-эмоц развитие, навыки самообслуживания, ознакомление с окружающим миром)</i> Цель: совершенствовать посильные трудовые навыки в умении пользоваться</p>	<p>Весна, весна на улице, Весенние деньки! А. Барто - Грачи оповещают нас о том, что наступает весна, они прилетели в свои родные края и громкими криками выражают радость, желание начать новую жизнь. - Что за новая жизнь может быть у вернувшихся грачей? - Да. Грачи образуют пары, торопятся найти или свить гнезда для будущих птенцов и в первую очередь найти себе корм.</p> <p>Трудовая деятельность: очистка кормушек от сора, насыпание свежего корма. <i>(физическое развитие, соц-эмоц развитие, ознакомление с окружающим миром)</i> Цель: развивать представления о заботе о птицах, осознание необходимости ухода за местом кормления птиц, приобщать к соблюдению гигиенических норм; пополнять экологические знания.</p> <p>Подвижная игра-эстафета "С гор побежали ручьи". <i>(физическая культура,</i></p>	<p>- Да. Воздух влажный во время и после дождя, снега. Однако в начале весны, пока лежит снег, тает, в воздухе очень влажно. Какая этому может быть причина? Слушание мнений, ответов детей. - Под действием теплых солнечных лучей снег тает, превращаясь в воду, пар поднимается вверх; однако, если это пасмурная погода, прохладная, то процесс испарения продлевается. Вот и чувствуем мы влажный воздух, полный пара от тающего снега.</p> <p>Самостоятельная игра "Затейники". <i>(физическое развитие, ознакомление с окружающим миром, развитие речи)</i> Цель: развивать творческие способности детей, ориентировку в пространстве, внимание. С помощью считалки выбирается затейник, который встает в центре круга, образованного детьми. Взявшись за руки, дети идут по кругу вправо, потом влево и</p>	<p>На полях видны. Верно, очень тёплые Ноги у весны. Объясните на примере стихотворения, каким образом появляются проталины? С каким явлением можно сравнить образ весны в стихотворении? Трудовая деятельность: очистка беседки, участка от сора. <i>(физическое развитие, соц-эмоц развитие, ознакомление с окружающим миром)</i> Цель: развивать осознанное восприятие окружающего, понимание труда по обеспечению порядка, приемлемых условий для игр; побуждать активно действовать в подгруппах, брать ответственность за порученный участок; отрабатывать посильные навыки работы с инвентарем.</p> <p>Казахская народная подвижная игра "Сайгак". <i>(физическая культура, ознакомление с окружающим миром, развитие речи)</i> Цель: развивать у детей умение быстро</p>
--	--	---	--	--

	<p>инвентарем (веник, лопата, ведро), развивать выносливость, умение качественно выполнять поручения; воспитывать чувство сплоченности, ответственности.</p> <p>Казахская народная подвижная игра "Сайгак". <i>(физическая культура, ознакомление с окружающим миром, развитие речи)</i></p> <p>Цель: развивать у детей умение быстро реагировать на последние слова-сигналы, выбегать из круга либо ловить в кругу; совершенствовать силу, выносливость, реакцию, ловкость, чувство сплоченности.</p> <p>Игра-упражнение "Баскетбол". <i>(физическая культура, ознакомление с окружающим миром)</i></p> <p>Цель: отрабатывать навыки бросков и ловли от груди баскетбольного мяча двумя руками; развивать внимание, глазомер, ловкость, вестибулярный аппарат, мышцы всего тела; воспитывать дружелюбие и чувство локтя, ответственности.</p> <p>Свободные самостоятельная игры со</p>	<p><i>ознакомление с окружающим миром)</i></p> <p>Цель: совершенствовать навыки прыжков вперед через препятствия, бега на скорость; укреплять мышцы ног, туловища; развивать скорость, быстроту, силу, чувство реакции, чувство соревновательности, задора.</p> <p>Казахская народная подвижная игра "Таяк тартыс" ("Перетяни палку"). <i>(физическая культура, казахский язык, ознакомление с окружающим миром)</i></p> <p>Цель: развивать у детей силу, выносливость, дружелюбие.</p> <p>Свободные самостоятельная игры со сверстниками. <i>(соц-эмоц развитие, физическое развитие, познавательное развитие)</i></p> <p>Цель: развивать и совершенствовать игровые, двигательные, коммуникативные навыки, умения подчиняться оговоренным правилам, проявлять инициативу, творчество, смекалку, умение реализовывать</p>	<p>произносят: Ровным кругом друг за другом Мы идем за шагом шаг. Стой на месте! Дружно вместе Сделаем вот так! Дети останавливаются, опускают руки, а затейник показывает какое-нибудь движение. Все должны его повторить. Тот, кто лучше всех повторит движение, становится новым затейником.</p> <p>Подвижная игра "Совушка" (для старших). <i>(физическая культура, ознакомление с окружающим миром)</i></p> <p>Цель: совершенствовать двигательные навыки, умения бегать врассыпную; развивать умение двигаться по сигналу, останавливаться (запрыгнув на высоту в т.ч.), умение быть неподвижным; развивать ориентировку в пространстве, выдержку; воспитывать дружелюбие.</p> <p>Свободные самостоятельная игры со сверстниками. <i>(соц-эмоц развитие, физическое развитие,</i></p>	<p>реагировать на последние слова-сигналы, выбегать из круга либо ловить в кругу; совершенствовать силу, выносливость, реакцию, ловкость, чувство сплоченности.</p> <p>Игра-упражнение "Баскетбол". <i>(физическая культура, ознакомление с окружающим миром)</i></p> <p>Цель: отрабатывать навыки бросков и ловли от груди баскетбольного мяча двумя руками; развивать внимание, глазомер, ловкость, вестибулярный аппарат, мышцы всего тела; воспитывать дружелюбие и чувство локтя, ответственности.</p> <p>Свободные самостоятельная игры со сверстниками. <i>(соц-эмоц развитие, физическое развитие, познавательное развитие)</i></p> <p>Цель: развивать и совершенствовать игровые, двигательные, коммуникативные навыки, умения подчиняться оговоренным правилам, проявлять инициативу, творчество,</p>
--	--	--	---	---

	<p>сверстниками. (соц-эмоц развитие, физическое развитие, познавательное развитие)</p> <p>Цель: развивать и совершенствовать игровые, двигательные, коммуникативные навыки, умения подчиняться оговоренным правилам, проявлять инициативу, творчество, смекалку, умение реализовывать игровой замысел, извлекать урок, делиться опытом.</p>	<p>игровой замысел, уважать товарищей, извлекать урок, делиться опытом.</p>		<p><i>познавательное развитие)</i></p> <p>Цель: развивать и совершенствовать игровые, двигательные, коммуникативные навыки, умения подчиняться оговоренным правилам, проявлять инициативу, творчество, смекалку, умение реализовывать игровой замысел, уважать товарищей, извлекать урок, делиться опытом.</p>	<p>смекалку, умение реализовывать игровой замысел, уважать товарищей, извлекать урок, делиться опытом.</p>
<p>Возвращение детей домой (консультации родителям)</p>	<p>Проведение "Дня семьи" один раз в месяц.</p>	<p>Фотоколлаж "Как я помогаю по дому".</p>		<p>Консультация "Насколько важен самостоятельный выбор ребенка в старшем дошкольном возрасте".</p>	<p>Беседы о правилах одевания детей в раннюю весну.</p>

Методист: Абдикаримова А. Т.

Воспитатель: Мезенцева В. Г.

Циклограмма воспитательно – образовательного процесса

Учреждение образования: детский сад «Арай»

Группа: дошкольная группа «Фиксики»

Возраст детей: дети 5-и лет

Период составления плана: март, 2022 - 2023 учебный год.

Режим дня	<i>Понедельник</i> <i>13.03.2023</i>	<i>Вторник</i> <i>14.03.2023</i>	<i>Среда</i> <i>15.03.2023</i>	<i>Четверг</i> <i>16.03.2023</i>	<i>Пятница</i> <i>17.03.2023</i>
Прием детей	Измерить температуру тела детей, осмотреть кожный покров тела, спросить о настроении.				
Беседа с родителями, консультации	Выставка рисунков на тему "Мы встречаем Наурыз". Акция "Праздничные блюда к столу". Беседы о подготовке к празднику Наурыз.				
Самостоятельная деятельность детей (игры малой подвижности, настольные игры, изобразительность, рассматривание книг, наблюдения, поручения, другое)	Дежурство Цель: развивать чувство ответственности за порученное дело, умения договариваться об обязанностях, способствовать развитию навыков самоорганизации. Организовать распределение дежурных: по уголку природы, по столовой, в библиотеке, по игровому оборудованию, по уголкам развития (одна пара по всем обязанностям или несколько пар отдельно). Повторить инструкции по дежурству. Следить за сменой фишек в уголке, расположением инструментария, формы на свои места.				
	Раскрашивание картинок на бумагах. <i>(рисование, ознакомление с окружающим миром, развитие речи)</i> Цель: развивать мелкую моторику рук, воображение, внимание, мышление. Дидактическая игра "Угадай по описанию". <i>(ознакомление с окружающим миром, развитие речи)</i> Цель: развивать	Развивающая игра "Четырехстороннее лото". <i>(основы математики, ознакомление с окружающим миром)</i> Цель: считать от 1 до 10, понимать, что изображено, сколько единиц, считать пальцами, расширять кругозор детей, воспитывать внимательность. К. Жанобаев "Домбра". <i>(художественная литература,</i>	Настольная игра "Путешествие в город". <i>(ознакомление с окружающим миром, развитие речи)</i> Дидактическая задача: закрепить знания детей о родном городе: кто в нем живет, трудится, какие виды транспорта есть, как оформлен город. Дидактическая игра "Помнишь ли ты эти стихи?". <i>(ознакомление с окружающим миром, развитие речи,</i>	Настольная игра "Зоологическое домино". <i>(ознакомление с окружающим миром, развитие речи)</i> Задача: закреплять знания детей о диких и домашних животных; воспитывать внимание. Выразительное чтение стихотворения А. Аленова "Жеребенок". <i>(художественная литература, ознакомление с окружающим миром, развитие речи)</i>	Игра с предметами "Похоже, не похоже". <i>(ознакомление с окружающим миром, развитие речи)</i> Дидактическая задача: учить детей замечать сходство предметов по виду, цвету, форме, объему, материалу; развивать наблюдательность, мышление, язык. Подвижная казахская народная игра "Бес тас" ("Пять камешков").

	<p>слуховое внимание, воображение, мышление, связную речь, совершенствовать коммуникативные навыки.</p> <p>Выразительное чтение стихотворения о сосульке. (ознакомление с окружающим миром, развитие речи, художественная литература)</p> <p>Цель: развивать интерес к весенним явлениям природы, капли, свойствам воды; совершенствовать артикуляцию, умение декламировать стихи.</p> <p>А. Сопыбеков "Сосулька". Свесилась сосулька С крыши над окном, Выглянуло солнце — Вспыхнула огнём. Бусинками Капли</p> <p>В землю потекли, Утоляя жажду Мартовской земли. А весна лучами Подняла росток. Где погасли капли —</p>	<p><i>ознакомление с окружающим миром, развитие речи)</i></p> <p>Цель: развивать речь, интерес к поэзии, народному творчеству.</p> <p>Этот вечный, древний отзвук Славной родины моей, Это солнце, этот воздух, Табуны — краса степей! Эти речки золотые, Солнцем льющиеся с гор, Эти ливни грозовые, Синий, ласковый простор! Под домбры напев весенний Вспомню краски первых дней — Эти теплые мгновенья Милой родины моей!</p> <p>Казахская народная подвижная игра "Хан "алчи"". (физическое развитие, ознакомление с окружающим миром, основы математики)</p> <p>Цель: развивать у детей умения играть честно, по правилам, быть внимательным, ловким, метким, терпеливым, прозорливым; воспитывать любовь к</p>	<p><i>художественное слово)</i></p> <p>Цель: развивать память, речь детей; навыки воспроизведения текстов знакомых стихотворений.</p> <p>Дидактическая игра "Снаружи - внутри". (ознакомление с окружающим миром, развитие речи, основы математики)</p> <p>Цель: закреплять знания о понятиях части и целого; расширять кругозор, активизировать словарный запас; развивать восприятие, логическое мышление.</p>	<p>Цель: развивать слуховое внимание, речь, интерес к поэзии.</p> <p>"Жеребенок" Ушки острые стоят, Глазки темные горят, Ножки резвые, а значит, Он быстрее ветра скачет. Блестит тугая спинка, К шерстиночке шерстинка, Шерстка шелковистая, Ржанье серебристое, Грива травкой вьется, Скачет — пыль несется. А. Аленов</p> <p>Дидактическая игра "Радужные слова". (ознакомление с окружающим миром, развитие речи)</p> <p>Цель: развивать слуховое и зрительное внимание, цветовосприятие, мышление.</p>	<p>(физическое развитие, ознакомление с окружающим миром, основы математики)</p> <p>Цель: развивать у детей внимание и ловкость, моторику рук, мышление.</p> <p>Словесная игра "Подбери однокоренные слова". (развитие, речи, ознакомление с окружающим миром)</p> <p>Цель: вырабатывать умение подбирать к представленным словом однокоренные слова, например, к словам "игра", "весна", "солнце".</p>
--	---	--	---	--	--

	Запылал цветок.	<p>народным играм. Психогимнастика "Наурыз". <i>(ознакомление с окружающим миром, развитие речи, музыка)</i> - Он в улыбках тысяч лиц, - Это праздник ... (хором) Наурыз. - Брызги солнца вширь и ввысь, - Это праздник ... Наурыз. - Он равняет день и ночь, - Он прогонит стужу прочь. - Пробудит в природе жизнь, - Это праздник ... Наурыз. - Он в пожатье крепких рук, - Он синоним слова "Друг". - Пой, танцуй и веселись, - Это праздник ... Наурыз.</p>			
Утренняя гимнастика	<p>Комплекс упражнений "Қара жорға" (<i>музыка, физическая культура, соц-эмоц развитие, навыки самообслуживания</i>) 1. ИП: стоя, ноги врозь, руки на поясе; 1- поднять плечи; 2- ип; 3- направление правого плеча вперед, левого назад; 4- ип. То же с левым плечом при переходе на второй круг. Ритм постепенно можно увеличить. Поочередная смена положений плеч повторяется 6 - 7 раз. 2. ИП: стоя, ноги врозь, руки на поясе; 1- выставить правую ногу на носок вперед; 2- в полуприседе перенести вес на правую ногу, оставив левую ногу на ноге, стоять прямо; 3- приставить левую ногу, чтобы ноги оказались в ип; 4- поднять и опустить плечи. То же повторяется с левой ногой. (Движение будет идти вперед. Для сохранения места положения упражнения следует проводить с выставлением первой ноги назад и переносом тела назад). Упражнение повторяется 6-8 раз.</p>				

	<p>3. ИП: стоя, ноги врозь, руки внизу; 1- поднять правую ногу, согнув в колене, руки в стороны, приподнять концы рук, кисти опустить вниз; 2- выставить правую ногу на пятку вперед, выпрямить, немного опустить концы рук, кисти вверх; 3 - повтор 1; 4- ип. То же самое левой ногой. Полный круг упражнений со сменой ног повторяется 6 раз.</p> <p>4. ИП: стоя, ноги врозь, руки на поясе; 1- шаг вправо, руки в стороны, кисти вверх; 2- перенос веса на правую ногу, собрать ноги вместе, руки на поясе; 3- шаг влево, руки в стороны, кисти вверх; 4- ип.</p> <p>5. ИП: стоя, ноги вместе, руки на поясе; 1- шаг правой ногой вправо, 2- перенос веса на правую ногу, собрать ноги вместе, присесть, руки на колени; 3- выпрямиться, руки на поясе; 4- ип, поднять и опустить плечи. То же повторяется с левой ногой. Упражнение повторяется в чередовании на каждую сторону по 3-4 раза.</p> <p>6. ИП: стоя, ноги врозь, руки опущены вниз; 1- завести ногу за ногу, перекрест; руки на пояс; 2-7- движение плечами вперед, назад; 8- ип. Упражнение повторяется 3-4 раза.</p> <p>7. ИП: стоя, ноги вместе, руки на поясе; прыжки на месте с одновременным подниманием плеч: поскок, плечи приподнять, опуститься на пол, плечи опустить. Прыжки на счет 1-8 с переходом в марш 1-8. Повторить комплекс 2-3 раза.</p> <p>8. Упражнение на дыхание.</p>				
Завтрак	<p>Отрабатывать, автоматизировать навыки самостоятельного аккуратного мытья рук и лица (перед приемом пищи, мытья рук, полоскания рта после); закреплять привычку следить за чистотой смыва воды, чистоты полотенец, приведения внешнего вида в порядок перед зеркалом. Совершенствовать умения пользоваться приборами, есть молча, тщательно пережевывая пищу, соблюдать этикет, умения пользоваться столовыми приборами: "Пожелаем аппетита, чтобы были дети сыты. Скажем даже "Ас болсын!" девочкам и мальчикам". <i>(кгн, соц-эмоц развитие, навыки самообслуживания)</i></p>				
Подготовка к организованной деятельности (ОД)	<p>Беседа на тему "Источник искусства - в народе". <i>(ознакомление с окружающим миром, развитие речи)</i> Цель: развивать диалогическую речь детей</p>	<p>Дидактическая игра "Путешествие к традициям и обычаям казахского народа". <i>(ознакомление с окружающим миром, развитие речи)</i> Цель: обобщение знаний воспитанников о традициях и обычаях казахского народа, обучение критическому мышлению, обсуждению изученной и усвоенной информации, воспитание уважения и уважения к традициям, милосердия.</p>	<p>Чтение стихотворения "Домбра". <i>(ознакомление с окружающим, развитие речи, музыка)</i> Цель: заучивание Домбра – народная краса, Ты даришь людям чудеса, В твоём звучанье звон земли, Рожденной и взрослой под звуки твои. Домбра – свой край ты воспевай, И всех людей ты призывай Любить свой дом,</p>	<p>Упражнение на развитие внимания "Сравниваем картинки". <i>(ознакомление с окружающим миром, развитие речи)</i> Цель: педагог предлагает детям найти отличия на картинках, которые хоть и похожи друг на друга, но имеют ряд отличий.</p>	<p>Казахская народная игра "Қолыма не жасырдым?" ("Что спрятано в руке?") <i>(физическая культура, ознакомление с окружающим миром)</i> Цель: развивать у детей игровые, коммуникативные навыки, понимание казахской речи, мышление, речь; воспитывать любознательность, интерес к окружающему.</p>

			своих детей Тебя, нет звонче и милей.		
ОД по расписанию организации образования	<p>Физкультура-81 Ознакомление с окружающим миром-54 "Казахские национальные инструменты". Цель: продолжать знакомить детей с казахскими национальными инструментами; воспитывать бережное отношение к казахскому национальному искусству. Р/у: «Найди инструмент» Наблюдение за предметом: «Экскурсия в музей казахских народных инструментов» Чтение «Легенда о домбре» Развитие речи-53 "Весна пришла!" Цель: учить составлять описательный рассказ, опираясь на изменения в природе А/г: «Лягушка» Д/и: «Что лишнее?», «Сколько слов в предложении?»</p>	<p>Қазақ тілі-54 Основы математики-81 "Объемные геометрические фигуры"(закрепление). Цель: познакомить детей с понятиями «конус», «куб», «шар», «цилиндр» П/у: «Измерь», «Сравни» П/у: «Соедини», «Раскрась по образцу» Основы грамоты-81 "Буква «Ф, ф»". Цель: формировать умение произносить, узнавать в словах букву и звук (ф) П/г: «Мы считали пальцы...» П/у: «Дополни цепочку» Загадки Художественная литература-52 "«Казахская колыбельная» перевод К. Бакбергенова". Цель: способствовать культурному воспитанию, прививать дошкольникам уважение к культуре казахского народа. Упражнение: «Запомни» Колыбельная</p>	<p>Физкультура-82 Развитие речи-54 "Мой дом. Семья". Цель: учить детей придумывать окончание рассказа по серии сюжетных картинок, продолжать учить отвечать на вопросы, строить фразы с включением нескольких определений, закреплять знания о семье, развивать умение воссоздавать сюжетную ситуацию на основе сопоставления содержания отдельных картинок, формировать умение объединять серию картинок в единый сюжет. Развивать фразовую речь детей, использование фраз из 3-6 слов при составлении рассказа. Музыка-53 Художественная литература-53 "Легенда "Аксак Кулан". Цель: познакомить</p>	<p>Основы грамоты-82 "Буква «Ф, ф»"(закрепление). Цель: формировать умение произносить, узнавать в словах букву и звук (ф) П/г: «Мы считали пальцы...» П/у: «Дополни цепочку» Загадки Физкультура-83 Основы математики-82 "Повторение". Цель: повторить изученный материал Н/и: «Найди цифру», «Соседи» Д/и: «Лабиринт», «Состав числа» П/у: «Подумай и нарисуй», «Фигуры» Н/и: «Знаки» Қазақ тілі-55</p>	<p>Основы грамоты-83 "Буква «Х, х»". Цель: формировать умение произносить, узнавать в словах звук и букву (х) А/г: «Котята» Д/и: «Давай познакомимся» Д/и: «Найди нужный предмет на букву» П/г: «Пароход» П/у: «Повтори по образцу» Музыка-54 Основы математики-83 "Сравнение величин". Цель: повторить понятия «килограмм», «тяжелее», «легче» П/у: «Измерь», «Сравни» П/у: «Соедини», «Повтори узор» Ознакомление с окружающим миром-55 "Путешествия в мастерскую". Цель: продолжать знакомить со строением, убранством юрты на праздник Наурыз, с деятельностью "мастерских", в ходе проектной работы</p>

	<p>Аппликация-7 "Тарелка с цветком". Цель: формировать навыки наклеивания на одноразовую бумажную тарелку, сгибая цветную бумагу для изготовления цветов, используя бросовый материал. М/и: «Ручеек»</p>	<p>успокаивает и усыпляет ребенка. Нельзя качать пустую колыбель. М/и: «Асыки»</p>	<p>детей с легендой и кюем "Аксак кулан"; на основе легенды раскрыть значение домбры в жизни народа; развивать умение высказывать свое мнение о прослушанном произведении. Д/и: «Кто как голос подаёт?» Н/и: «В какую сказку поместить героя?»</p>		<p>совершенствовать навыки работы с инструментами. Информационный справочник: «Мастерская» Музыкально-дидактическая игра: «Я кюйши», «Определи музыкальный инструмент»</p>
<p>2-ой завтрак</p>	<p>Отрабатывать и закреплять навыки правильного приема пищи согласно этикета, развивать привычку есть неторопливо; расширять представления о пользе приема пищи. "Не торопись - и везде успеешь". <i>(соц-эмоц развитие, кгн, навыки самообслуживания, ознакомление с окружающим миром)</i></p>				
<p>Подготовка к прогулке</p>	<p>Отрабатывать и закреплять навыки организованного, последовательного одевания, выхода на прогулку; продолжать воспитывать осознанное отношение к деятельности, чувство взаимопомощи. Выработать привычку чувствовать свою готовность к прогулке, перепроверять. "На улице тепло ли прохладно. Одно отрадно: мы умеем быстро одеваться, строиться и собираться". <i>(соц-эмоц развитие, кгн, навыки самообслуживания)</i></p>				
<p>Прогулка (наблюдение, трудовая деятельность, подвижная игра, самостоятельные игры)</p>	<p>Наблюдение за перелетными птицами, грачами. <i>(ознакомление с окружающим миром, развитие речи, художественная литература)</i> Цель: закреплять и расширять представления детей о грачах, как первых перелетных птицах, их повадках, среде обитания; воспитывать наблюдательность, любовь к природе.</p>	<p>Наблюдение за перелетными птицами (наурызек (трясогузка)). <i>(ознакомление с окружающим миром, развитие речи)</i> Цель: формировать представления о наурызеке, трясогузке, побуждать сравнивать птицу с воробьем; пополнить знания о праздновании праздника весеннего нового года в</p>	<p>Наблюдение за деревьями и кустарниками весной (деревья: береза, тополь, ель, яблоня; кустарники: сирень, вишня). <i>(ознакомление с окружающим миром, развитие речи)</i> Цель: побуждать детей различать деревья от кустарников по основным признакам, замечать особенности растений ранней весной, наблюдать за</p>	<p>Наблюдение за проталинами. <i>(ознакомление с окружающим миром, развитие речи)</i> Цель: развивать умение замечать проталины среди снега, объяснять причины их появления; побуждать к обмену мнениями о явлениях природы; воспитывать пытливость ума, наблюдательность, осознанное отношение к миру.</p>	<p>Наблюдение за признаками весеннего равноденствия. <i>(ознакомление с окружающим миром, развитие речи)</i> Цель: продолжить наблюдение за признаками весеннего сезона, побуждать замечать признаки приближения дня весеннего равноденствия; воспитывать чуткость, наблюдательность,</p>

<p>Педагог предлагает прислушаться к звукам, исходящим с деревьев, неба.</p> <p>Предложить молча понаблюдать за птицами.</p> <p>- Ребята, чем отличаются грачи от других птиц, которых вы знаете? Чем похожи?</p> <p>- Как можно назвать звуки, которые издают грачи?</p> <p>Галдят грачи на дереве, Гремят грузовики... Весна, весна на улице, Весенние деньки!</p> <p>А. Барто</p> <p>- Грачи оповещают нас о том, что наступает весна, они прилетели в свои родные края и громкими криками выражают радость, желание начать новую жизнь.</p> <p>- Что за новая жизнь может быть у вернувшихся грачей?</p> <p>- Да. Грачи образуют пары, торопятся найти или свить гнезда для будущих птенцов и в первую очередь найти себе корм.</p> <p>Трудовая</p>	<p>Казахстане, значении птицы в традициях 14 марта – Шуак күні ("День света")– день вступления в новый год. По звездному календарю происходит смена сезонов. Главный обычай этого дня – встречаться, приветствовать друг друга. Солнце начинает греть землю, расцветают первые весенние цветы – подснежники, прилетает птица наурызек, трясогузка, оповещающая о приходе весны.</p> <p>Примета: "Если встретить. Новый год в чистом доме, семью минуют болезни, неприятности".</p> <p>Предложить сравнить наурызка с воробьем.</p> <p>Трудовая деятельность: развешивание скворечников. (физическое развитие, соц-эмоц развитие, ознакомление с окружающим миром)</p> <p>Цель: побуждать детей к участию в процессе развешивания</p>	<p>почками; воспитывать наблюдательность.</p> <p>Педагог предлагает осмотреть участок, сад, назвать все растения.</p> <p>- Ребята, вы знаете, что растения делятся на виды. Какие виды вы можете назвать? По какому принципу вы их разделили?</p> <p>Дети подразделяют деревья и кустарник, объясняют, что у деревьев один ствол, они намного выше, чем кустарник.</p> <p>- Можно ли наши деревья подразделить еще на две группы? Почему?</p> <p>Дети могут назвать хвойные и лиственные деревья.</p> <p>- Так в чем похожи деревья и кустарники именно ранней весной, чем отличаются.</p> <p>Дети отмечают, что лиственные деревья и кустарники пока без листы, на ветках появились почки.</p> <p>Хвойные деревья остаются в той же хвое.</p> <p>Педагог обращает внимание на то, что из</p>	<p>Педагог предлагает рассмотреть проталины, назвать их, если кто-либо их знает.</p> <p>Проталины - это место, где стаял снег и открылась земля. Люди говорят "земля обнажилась".</p> <p>И. Токмакова</p> <p>К нам весна шагает Быстрыми шагами, И сугробы тают Под её ногами. Чёрные проталины На полях видны. Верно, очень тёплые Ноги у весны.</p> <p>Объясните на примере стихотворения, каким образом появляются проталины? С каким явлением можно сравнить образ весны в стихотворении?</p> <p>Трудовая деятельность: очистка беседки, участка от сора. (физическое развитие, соц-эмоц развитие, ознакомление с окружающим миром)</p> <p>Цель: развивать осознанное восприятие окружающего, понимание труда по обеспечению порядка,</p>	<p>объективное восприятие мира.</p> <p>Педагог предлагает задуматься над словом "день весеннего равноденствия, задает вопросы о том, что заключается в этих словах.</p> <p>Информация для детей.</p> <p>"В давние времена, когда не было календарей, весну определяли по солнцу. 21 марта - день наступления астрономической весны, день весеннего равноденствия. Два полушария Земли, благодаря особенному положению солнца, согреваются одинаково, день равен ночи. После дня весеннего равноденствия на землю приходит уже весеннее тепло.</p> <p>В день весеннего равноденствия у нас в Казахстане отмечают праздник Наурыз, новый год.</p> <p>"День весеннего равноденствия"</p> <p>Приходит день, откроет двери Весна для таянья и</p>
--	---	---	--	--

	<p>деятельность: очистка беседки, участка от сора. <i>(физическое развитие, соц-эмоц развитие, ознакомление с окружающим миром)</i></p> <p>Цель: развивать осознанное восприятие окружающего, понимание труда по обеспечению порядка, приемлемых условий для игр; побуждать активно действовать в подгруппах, брать ответственность за порученный участок; отрабатывать сильные навыки работы с инвентарем.</p> <p>Казахская народная подвижная игра "Қасқұлак" ("Волк"). <i>(физическая культура, ознакомление с окружающим миром)</i></p> <p>Цель: развивать игровые навыки, умение проявлять внимательность, ловкость, быстроту, честность, умение играть по правилам.</p> <p>Игра-эстафета с мешочками на голове. <i>(физическая культура, ознакомление с</i></p>	<p>скворечников на деревьях, демонстрировать готовность оказывать посильную помощь; учить следить за безопасностью труда; развивать экологические знания, воспитывать бережное отношение к птицам, уважение к труду человека.</p> <p>Казахская народная подвижная игра "Айголек". <i>(физическая культура, ознакомление с окружающим миром, развитие речи)</i></p> <p>Цель: развивать у детей внимание, ловкость, двигательные навыки, творческие способности, дружеские отношения.</p> <p>Игра-упражнение "Баскетбол". <i>(физическая культура, ознакомление с окружающим миром)</i></p> <p>Цель: отрабатывать навыки бросков и ловли от груди баскетбольного мяча двумя руками; развивать внимание, глазомер, ловкость, вестибулярный аппарат, мышцы всего тела; воспитывать</p>	<p>почек могут впоследствии появиться либо листья, либо цветы, либо соцветия (сережки).</p> <p>В качестве эксперимента педагог может аккуратно садовыми ножницами подрезать маленькую ветку тополя, ветку яблони сложить в мешочек, смазать место среза замазкой.</p> <p>После прогулки поставить ветки в специальные сосуды с водой. Каждый день процесс наблюдения может превратиться в увлекательный процесс. Цель эксперимента - узнать, у какого растения какие соцветия или листья распускаются.</p> <p>Ағаш тамырымен мықты, Адам дос-жарымен мықты.</p> <p>Сила дерева в корнях, Сила человека в дружбе.</p> <p>Трудовая деятельность: очистка беседки, участка от сора. <i>(физическое</i></p>	<p>приемлемых условий для игр; побуждать активно действовать в подгруппах, брать ответственность за порученный участок; отрабатывать сильные навыки работы с инвентарем.</p> <p>Казахская народная подвижная игра "Кетті, кетті орамал" ("Быстрый платок"). <i>(физическая культура, ознакомление с окружающим миром, развитие речи)</i></p> <p>Цель: развивать у детей внимание, ловкость, двигательные навыки, творческие способности, дружеские отношения.</p> <p>Игра-эстафета с мешочками на голове. <i>(физическая культура, ознакомление с окружающим миром)</i></p> <p>Цель: прививать умения выполнять движения по сигналу: ходить с мешочком на голове, не роняя его; развивать вестибулярный аппарат, внимание, чувство соревновательности.</p> <p>Подвижная игра "Пробеги". <i>(физическая</i></p>	<p>трелей, И свет, и ночь уже на равных Построят юрту нам на праздник.</p> <p>И будет несть Наурыз свободу, Объяв собой ширь небосвода, И солнце озарит ненастье В день равноденствия и счастья.</p> <p>Д. Ахметова</p> <p>Трудовая деятельность: подметание дорожек от растительного сора (снега). <i>(физическое развитие, соц-эмоц развитие, навыки самообслуживания, ознакомление с окружающим миром)</i></p> <p>Цель: совершенствовать сильные трудовые навыки в умении пользоваться инвентарем (веник, лопата, ведро), развивать выносливость, умение качественно выполнять поручения; воспитывать чувство сплоченности, ответственности.</p> <p>Подвижная игра</p>
--	--	--	--	---	---

	<p><i>окружающим миром)</i> Цель: прививать умения выполнять движения по сигналу: ходить с мешочком на голове, не роняя его; развивать вестибулярный аппарат, внимание, чувство соревновательности. Казахская народная подвижная игра "Хан "алчи"". <i>(физическое развитие, ознакомление с окружающим миром, основы математики)</i> Цель: развивать у детей умения играть честно, по правилам, быть внимательным, ловким, метким, терпеливым, прозорливым; воспитывать любовь к народным играм. Самостоятельная свободная игровая деятельность, развитие движений: "Прыгаем". <i>(физическая культура)</i> Цель: развитие игровых навыков, техники прыжков в длину.</p>	<p>дружелюбие и чувство локтя, ответственности. Подвижная игра "Прокати мяч руками" (усложнение для старших). <i>(физическая культура)</i> Цель: отрабатывать навыки прокатывания мяча в цель двумя руками (по принципу боулинга); развивать меткость, терпение, последовательность в действиях, умение выполнять упражнения осознанно; воспитывать целеустремленность, выносливость, соревновательный дух. Самостоятельная свободная игровая деятельность; развитие движений: "Мешочек". <i>(физическая культура)</i> Цель: совершенствовать игровые навыки, умения прыгать на двух ногах.</p>	<p><i>развитие, соц-эмоц развитие, ознакомление с окружающим миром)</i> Цель: развивать осознанное восприятие окружающего, понимание труда по обеспечению порядка, приемлемых условий для игр; побуждать активно действовать в подгруппах, брать ответственность за порученный участок; отрабатывать сильные навыки работы с инвентарем. Малоподвижная казахская народная игра "Козы" ("Ягнечок"). Цель: развивать у детей слуховую память, коммуникативные, игровые навыки. Игра-упражнение "Прыгай в обруч". <i>(физическая культура)</i> Цель: упражнять детей в выполнении прыжков в глубину, сохраняя равновесие; развивать мышцы ног, вестибулярный аппарат, силу, выносливость.</p>	<p><i>культура)</i> Цель: повышение физической активности детей во время прогулок; развитие внимательности, ловкости, выносливости.</p>	<p>"Пятнашки". <i>(физическая культура, основы математики, ознакомление с окружающим миром)</i> Цель: развивать умение детей бегать по площадке в рассыпную, с ускорением, с увертыванием, закреплять умение действовать по сигналу; развивать ловкость, быстроту, выносливость; воспитывать дружелюбие, честность. Игра-упражнение "Баскетбол". <i>(физическая культура, ознакомление с окружающим миром)</i> Цель: отрабатывать навыки бросков и ловли от груди баскетбольного мяча двумя руками; развивать внимание, глазомер, ловкость, вестибулярный аппарат, мышцы всего тела; воспитывать дружелюбие и чувство локтя, ответственности. Самостоятельная свободная игровая деятельность, развитие движений: "Прыгай дальше". <i>(физическая</i></p>
--	--	---	--	---	---

			Подвижная игра "Сбей кегли". (физическая культура) Цель: развивать ловкость, меткость, быстроту реакции.		культура) Цель: учить бегать и прыгать в длину (с места, сразбега).
Возвращение с прогулки	Продолжать отрабатывать систему умений и навыков аккуратного последовательного раздевания (надевания одежды), размещения одежды в шкафу, сушки в назначенных местах, процессе мытья, вытирания рук, приведения внешнего вида перед зеркалом в порядок, пользования расческой, щеткой для одежды; закреплять навыки самопроверки, взаимопроверки между товарищами. "Мы растем, мы все умеем. По привычке все успеем: успеем порядок навести, организованными вырасти". Д. Ахметова (физическое развитие, соц-эмоц развитие, кгн, навыки самообслуживания, ознакомление с окружающим миром, развитие речи)				
Обед	Организовать дежурства, закрепить правила сервировки стола; обратить внимание на предстоящий обед; закрепить наименования блюд; отрабатывать привычку к культуре приема пищи за столом, правила этикета; развивать навыки самоконтроля, осознанного отношения к процессу приема пищи. Тату үйдің тамағы тәтті. (В дружном доме вся еда вкусная) (кгн, соц-эмоц развитие, казахский язык, навыки самообслуживания)				
Дневной сон	Создание комфортных условий для спокойного сна детей. (физическое, соц-эмоц развитие, навыки самообслуживания, развитие речи)				
Постепенный подъем, оздоровительные процедуры	Ходьба по тропе здоровья с целью профилактики плоскостопия. Закреплять полученные знания и выполнять культурно-гигиенические навыки. Упражнение "Лодочка" (лежа на животе, руки под подбородком, подтягивание вверх, наклон, качание). (физическая культура, кгн, соц-эмоц развитие, навыки самообслуживания, развитие речи)				
Полдник	Отрабатывать, автоматизировать навыки самостоятельного аккуратного мытья рук и лица (перед приемом пищи, мытья рук, полоскания рта после); закреплять привычку следить за чистотой смыва воды, чистоты полотенец, приведения внешнего вида в порядок перед зеркалом. Совершенствовать умения пользоваться приборами, есть молча, тщательно пережевывая пищу, соблюдать этикет, умения пользоваться столовыми приборами: "Пожелаем аппетита, чтобы были дети сыты. Скажем даже "Ас болсын!" девочкам и мальчикам". (кгн, соц-эмоц развитие, навыки самообслуживания)				
Самостоятельная деятельность детей (игры малой подвижности, сюжетно-ролевая, малоподвижная, дидактическая, настольные игры, изодеятельность,	Развивающее упражнение "Сколько и какие отличия?". (ознакомление с окружающим миром, развитие речи) Цель: развитие у детей восприятия, внимания, мышления; воспитание	Дидактическая игра "Продолжай слова героя". (художественная литература, ознакомление с окружающим миром, развитие речи) Стимулировать детей к	Развивающая игра "Найди ошибку художника". (ознакомление с окружающим миром, развитие речи) Цель: закрепление представлений детей о предметах, животных,	Развивающая игра "Последовательность жестов". (физическое развитие, ознакомление с окружающим миром, развитие речи) Цель: упражнять детей в просмотре и запоминании	Дидактическая игра "Следователи". (ознакомление с окружающим миром, развитие речи) Цель: развивать мышление, воображение, связную речь. Сюжетно-ролевая игра

<p>рассматривание книг и другие)</p>	<p>интеллекта, наблюдательности. Сюжетно-ролевая игра "Мастерская по пошиву одежды". <i>(ознакомление с окружающим миром, развитие речи)</i> Цель: закреплять в сознании детей понятие швейной мастерской; закреплять в игре представления о том, какое место в швейной мастерской занимают такие профессии, как дизайнер, раскройщик одежды, портной, ткач, гладильщик; осваивать роли в игре; воспитывать эстетический вкус, мышление; толерантность, трудолюбие, умение ценить труд человека.</p>	<p>продолжению высказывания любого героя известной сказки; развивать культуру связной речи, память, мышление, обогащать словарный запас; воспитывать устойчивый интерес к сказочному миру; воспитывать чувство любви к образцам устного народного творчества. Сюжетно-ролевая игра "Семья". <i>(ознакомление с окружающим миром, развитие речи)</i> Цель: закреплять представления детей о членах семьи; о роли каждого из членов семьи; воспитание чувства уважения к старшему, любви к ближнему.</p>	<p>явлениях; упражнять в наблюдении за признаками, не соответствующими их природе, в названии того, что не соответствует их структуре или характеру; воспитывать интерес к закономерностям окружающего мира, воспитывать интеллект. Сюжетно-ролевая игра "Супермаркет". <i>(ознакомление с окружающим миром, развитие речи)</i> Цель: объяснять детям о деятельности "супермаркета"; давать сведения о том, что в супермаркете продаются различные товары; осваивать действия в роли продавца и покупателя; воспитывать положительное отношение, правила общественного порядка.</p>	<p>определенной последовательности движений, в точном воспроизведении той же последовательности движений; развивать память, внимание, мышление, пространственную ориентацию; воспитывать дружбу, сплоченность. Сюжетно-ролевая игра "День рождения". <i>(ознакомление с окружающим миром, развитие речи)</i> Выявить у детей в ходе ролевой игры, как они понимают понятие "день рождения"; расширить знания о традиции называть день рождения в семье; воспитывать любовь к ближнему, дружбу.</p>	<p>"Мастерская по ремонту игрушек". <i>(ознакомление с окружающим миром, развитие речи)</i> Цель: закреплять знания детей об игрушках, их свойствах, развивать умение творчески мыслить, строить продуктивные отношения, повышать интерес к свойствам предметов.</p>
<p>Индивидуальная работа с детьми</p>	<p>Рассматривание сюжетных картинок на тему "Традиции и фольклор". <i>(ознакомление с</i></p>	<p>Настольная игра "Любимые сказки". <i>(художественная литература, ознакомление с</i></p>	<p>Развивающая игра "Исправь ошибку". <i>(ознакомление с окружающим миром, развитие речи)</i></p>	<p>Скороговорки на казахском языке. <i>(ознакомление с окружающим миром, казахский язык)</i></p>	<p>Дидактическая игра "Угадай название цветов". <i>(ознакомление с окружающим миром, развитие речи)</i></p>


	<i>окружающим миром, развитие речи)</i>	<i>окружающим миром, развитие речи)</i> Цель: учить детей правильно строить предложения, тексты, повторять знакомый текст, тренировать внимание, контроль, память.	Цель: развивать артикуляцию звуков ш, ч, умение логические продолжать фразу с нужным словом. С другом мы играли в чашки...(шашки). Пили чай из белой шашки...(чашки). Вылезла из норки шишка...(мышка). На нее упала мышка...(шишка). Под кустом сидели шишки...(мышки). На сосне висели мышки...(шишки). В воздухе летала кошка...(мошка). Молоко лакала мошка...(кошка).	<i>Жага жай, Жагажайда – Камажай.</i> Алашаларды Таба алса, алар. Үміт түбіт түтті, Түбітті түтіп бітті.	Цель: совершенствовать умения правильно находить названия цветов. Ход: педагог говорит: "Ребята, сейчас мы поиграем в дидактическую игру "Угадай название цветов". На доске показывается много фотографий цветов. Нам нужно найти название цветка на этой доске. Тот, кто найдет, тот поднимет руку. Кто правильно назовет цветок, тот и будет победителем". Детям-победителям раздаются жетоны с изображением цветов.
Подготовка к прогулке	Отрабатывать и закреплять навыки организованного, последовательного одевания, выхода на прогулку; продолжать воспитывать осознанное отношение к деятельности, чувство взаимопомощи. Выработать привычку чувствовать свою готовность к прогулке, перепроверять. "На улице тепло ли прохладно. Одно отраднo: мы умеем быстро одеваться, строиться и собираться". (<i>соц-эмоц развитие, кги, навыки самообслуживания</i>)				
Прогулка	Наблюдение за тающим снегом. (ознакомление с окружающим миром, развитие речи, художественная литература) Цель: развивать у детей понимание того, что "грязный" (темный) снег быстрее тает на солнце, развивать умение	Наблюдение за капелью, бегущими ручьями. (ознакомление с окружающим миром, развитие речи, художественная литература) Цель: закреплять знания об изменении температуры воды; развивать у детей навыки	Наблюдение за работой в саду ранней весной. (развитие речи, ознакомление с окружающим миром) Цель: закрепить знания о сезонном труде взрослых в саду, огороде; развитие навыков контроля; воспитание уважительного	Наблюдение за елками. (ознакомление с окружающим миром, развитие речи) Цель: закреплять умение детей узнавать по признакам, характерным для строения ели, отличающим ее от других деревьев. А. Прокофьев "Елка" Елка, елка,	Наблюдение за ветром. (ознакомление с окружающим миром, развитие речи) Цель: расширять и пополнять знания о ветре; показать на практике возможности конструкций для наблюдения направления, силу ветра; познакомить с понятием

<p>наблюдать, описывать тающий снег весной; развивать наблюдательность, интерес к окружающему миру.</p> <p>- С приходом тепла на землю, с согреванием солнечного лучей снег, лежащий повсюду постепенно начинает таять.</p> <p>Однако обратите внимание на то, какой снег быстрее тает.</p> <p>- Да. Снег, лежащий в тени деревьев, зданий тает не сразу. Тот снег, что лежит на солнце, превращается в ручьи и лужи, вода на солнце испаряется быстрее, и земля подсыхает.</p> <p>- Обратите внимание на цвет снега. В большинстве снег уже темный. Отчего он темный?</p> <p>- Да, снег темный оттого, что вбирает весь сор, который есть в воздухе: выхлопные газы, песчинки почвы, песка, растительный сор, что опал с деревьев. Мы можем назвать его "грязный снег". Именно</p>	<p>самостоятельного наблюдения, умения делать умозаключения, видеть причинно-следственные связи в природе; воспитывать пытливость ума.</p> <p>Предложить детям понаблюдать за тающим снегом, капелью, ручьями, затем описать явление, рассказать о причинах их проявления.</p> <p>- Ребята, все, что происходит в природе, любят наблюдать и поэты; они, используя красоту речи, описывают увиденное так, что любому наблюдающему это становится интересно.</p> <p>С. Маршак "Текла, извивалась, блестела...".</p> <p>Текла, извивалась, блестела Река меж зеленых лугов. А стала недвижимой и белой, Чуть-чуть голубее снегов. Она покорила оковам. Не знаешь, бежит ли вода Под белым волнистым покровом И вёрстами крепкого</p>	<p>отношения к труду дворника.</p> <p>Обратить внимание на труд взрослого.</p> <p>Педагог задает вопросы, какие именно действия совершаются, для чего именно такие действия, какая в них польза.</p> <p>Дети могут отметить, что за растениями на огороде, цветочной клумбе, в саду нужен труд по их подготовке к весенним посадкам: надо очищать (работать граблями, мести веником, выносить сор) от прошлогоднего залежалого растительного сора, растительного укрытия, приводить место посадок в порядок.</p> <p>Пословицы и поговорки о труде Терпенье и труд всё перетрут.</p> <p>Для кого труд – радость, для того жизнь – счастье.</p> <p>Землю красит солнце — а человека труд.</p> <p>Без труда не вынешь рыбку из пруда.</p> <p>Рукам работа — душе</p>	<p>Елочка, Вершинка – Что иголочка! С буйным ветром Борется, Дотронешься – Уколешься!</p> <p>Трудовая деятельность: подметание дорожек от растительного сора (снега). <i>(физическое развитие, соц-эмоц развитие, навыки самообслуживания, ознакомление с окружающим миром)</i></p> <p>Цель: совершенствовать посильные трудовые навыки в умении пользоваться инвентарем (веник, лопата, ведро), развивать выносливость, умение качественно выполнять поручения; воспитывать чувство сплоченности, ответственности.</p> <p>Подвижная игра "Воробьи и кот" <i>(усложнение для старших) (физическая культура, ознакомление с окружающим миром)</i></p> <p>Цель: прививать детям умение играть, не нарушая правила игры,</p>	<p>"флюгер", "анемометр с крыльчаткой"; воспитывать наблюдательность.</p> <p>Кто из вас, на севере или юге, На крыше нашей видел флюгер? Флюгер, он для нас как будто бы флажок, Флюгер - это чудо-петушок. Флюгер крутится на спице, Ему, поверьте, не сидится. Его раскручивает ветер, Со всей силой, что есть на свете. Д. Ахметова Педагог показывает (на крыше зданий или на картинке) флюгер, предлагает рассказать о нем, его функции.</p> <p>Флюгер - это металлическая конструкция на макушках крыш, с помощью которой можно узнать направление и силу ветра.</p> <p>Также педагог может обратить внимание анемометр с крыльчаткой, с помощью</p>
---	--	---	--	--

<p>грязный, темный снег быстрее тает, нежели белый. Причина этому - темный цвет быстрее поглощает солнечный свет. К вечеру, в холод, тающий снег застывает. Сонный снег, усталый снег Отыскал себе ночлег. Заглянул на огонек, На крыльце у нас прилег, На деревьях, на заборе, Развалился на просторе. Тише, зайчики, ходите. Снег до марта не будите. Н. Волкова Подвижная игра "Прокати мяч руками" (усложнение для старших). <i>(физическая культура)</i> Цель: отрабатывать навыки прокатывания мяча в цель двумя руками (по принципу боулинга); развивать меткость, терпение, последовательность в действиях, умение выполнять упражнения осознанно; воспитывать целеустремленность, выносливость, соревновательный дух.</p>	<p>льда. Трудовая деятельность: подметание дорожек от растительного сора (снега). <i>(физическое развитие, соц-эмоц развитие, навыки самообслуживания, ознакомление с окружающим миром)</i> Цель: совершенствовать посильные трудовые навыки в умении пользоваться инвентарем (веник, лопата, ведро), развивать выносливость, умение качественно выполнять поручения; воспитывать чувство сплоченности, ответственности. Игра-эстафета "Принесем воды". <i>(физическая культура, ознакомление с окружающим миром)</i> Цель: упражнять детей в умении соревноваться, ходить либо бегать с предметами в руках, ведерками с водой, стараясь не разбрызгивая воду; развивать вестибулярный аппарат, внимание, сноровку, сосредоточенность;</p>	<p>праздник. Трудовая деятельность: очистка беседки, участка от сора. <i>(физическое развитие, соц-эмоц развитие, ознакомление с окружающим миром)</i> Цель: развивать осознанное восприятие окружающего, понимание труда по обеспечению порядка, приемлемых условий для игр; побуждать активно действовать в подгруппах, брать ответственность за порученный участок; отрабатывать посильные навыки работы с инвентарем. Подвижная игра "Совушка" (для старших). <i>(физическая культура, ознакомление с окружающим миром)</i> Цель: совершенствовать двигательные навыки, умения бегать врассыпную; развивать умение двигаться по сигналу, останавливаться (запрыгнув на высоту в</p>	<p>двигаться по сигналу, бегать с увертыванием; развивать внимание, наблюдательность и беговые навыки. Игра-упражнение "Метание мяча в цель". <i>(физическая культура)</i> Цель: развивать меткость, глазомер, силу и ловкость; совершенствовать умение метать мяч в заданную цель. Казахская народная подвижная игра "Таяк тартыс" ("Перетяни палку"). <i>(физическая культура, казахский язык, ознакомление с окружающим миром)</i> Цель: развивать у детей силу, выносливость, дружелюбие. Свободные самостоятельная игры со сверстниками. <i>(соц-эмоц развитие, физическое развитие, познавательное развитие)</i> Цель: развивать и совершенствовать игровые, двигательные, коммуникативные навыки, умения</p>	<p>двигаться по сигналу, бегать с увертыванием; развивать внимание, наблюдательность и беговые навыки. Игра-упражнение "Метание мяча в цель". <i>(физическая культура)</i> Цель: развивать меткость, глазомер, силу и ловкость; совершенствовать умение метать мяч в заданную цель. Казахская народная подвижная игра "Таяк тартыс" ("Перетяни палку"). <i>(физическая культура, казахский язык, ознакомление с окружающим миром)</i> Цель: развивать у детей силу, выносливость, дружелюбие. Свободные самостоятельная игры со сверстниками. <i>(соц-эмоц развитие, физическое развитие, познавательное развитие)</i> Цель: развивать и совершенствовать игровые, двигательные, коммуникативные навыки, умения</p>	<p>которого измеряется сила ветра. Задаются вопросы, для чего нужно измерять силу ветра. Выслушиваются предположения, ответы. Детей подводят к тому, что, зная о силе ветра, можно планировать работу тех или иных служб, предупредить аварии, получение травм на дорогах. Примета: "Если вороны расселись на нижних ветках деревьев - жди сильного ветра". Подвижная игра-эстафета "С гор побежали ручьи". <i>(физическая культура, ознакомление с окружающим миром)</i> Цель: совершенствовать навыки прыжков вперед через препятствия, бега на скорость; укреплять мышцы ног, туловища; развивать скорость, быстроту, силу, чувство реакции, чувство соревновательности, задора. Казахская народная подвижная игра "Қасқұлақ" ("Волк").</p>
---	--	---	--	--	--

	<p>Казахская народная подвижная игра "Арқан тартыс" ("Перетягивание каната"). <i>(физическая культура)</i></p> <p>Цель: развивать силу, ловкость, выносливость, умения играть в команде; воспитывать дружелюбие.</p> <p>Свободные самостоятельная игры со сверстниками. <i>(соц-эмоц развитие, физическое развитие, познавательное развитие)</i></p> <p>Цель: развивать и совершенствовать игровые, двигательные, коммуникативные навыки, умения подчиняться оговоренным правилам, проявлять инициативу, творчество, смекалку, умение реализовывать игровой замысел, уважать товарищей.</p>	<p>воспитывать любовь к эстафетам.</p> <p>Игра-упражнение "Метание мяча в цель". <i>(физическая культура)</i></p> <p>Цель: развивать меткость, глазомер, силу и ловкость; совершенствовать умение метать мяч в заданную цель.</p> <p>Свободные самостоятельная игры со сверстниками. <i>(соц-эмоц развитие, физическое развитие, познавательное развитие)</i></p> <p>Цель: развивать и совершенствовать игровые, двигательные, коммуникативные навыки, умения подчиняться оговоренным правилам, проявлять инициативу, творчество, смекалку, умение реализовывать игровой замысел, уважать товарищей, извлекать урок, делиться опытом.</p>	<p>т.ч.), умение быть неподвижным; развивать ориентировку в пространстве, выдержку; воспитывать дружелюбие.</p> <p>Игра-эстафета с мешочками на голове. <i>(физическая культура, ознакомление с окружающим миром)</i></p> <p>Цель: прививать умения выполнять движения по сигналу: ходить с мешочком на голове, не роняя его; развивать вестибулярный аппарат, внимание, чувство соревновательности.</p> <p>Свободные самостоятельная игры со сверстниками. <i>(соц-эмоц развитие, физическое развитие, познавательное развитие)</i></p> <p>Цель: развивать и совершенствовать игровые, двигательные, коммуникативные навыки, умения подчиняться оговоренным правилам,</p>	<p>подчиняться оговоренным правилам, проявлять инициативу, творчество, смекалку, умение реализовывать игровой замысел, уважать товарищей, извлекать урок, делиться опытом.</p>	<p><i>(физическая культура, ознакомление с окружающим миром)</i></p> <p>Цель: развивать игровые навыки, умение проявлять внимательность, ловкость, быстроту, честность, умение играть по правилам.</p> <p>Свободные самостоятельная игры со сверстниками. <i>(соц-эмоц развитие, физическое развитие, познавательное развитие)</i></p> <p>Цель: развивать и совершенствовать игровые, двигательные, коммуникативные навыки, умения подчиняться оговоренным правилам, проявлять инициативу, творчество, смекалку, умение реализовывать игровой замысел, уважать товарищей, извлекать урок, делиться опытом.</p>
--	---	---	--	--	---

			проявлять инициативу, творчество, смекалку, умение реализовывать игровой замысел, уважать товарищей, извлекать урок, делиться опытом.		
Возвращение детей домой (консультации родителям)	Выставка рисунков на тему "Мы встречаем Наурыз".	Проведение "Дня семьи" один раз в месяц.	Акция "Праздничные блюда к столу".	Консультация "Как научить ребенка думать?".	Консультация и беседы на тему "Роль бабушек и дедушек в воспитании детей".

Методист: Абдикаримова А. Т. 

Воспитатель: Мезенцева В. Г.

Циклограмма воспитательно – образовательного процесса

Учреждение образования: детский сад «Арай»

Группа: дошкольная группа «Фиксики»

Возраст детей: дети 5-и лет

Период составления плана: март, 2022 - 2023 учебный год.

Режим дня	<i>Понедельник</i> <i>20.03.2023</i>	<i>Вторник</i>	<i>Среда</i>	<i>Четверг</i>	<i>Пятница</i> <i>24.03.2023</i>
Прием детей	Измерить температуру тела детей, осмотреть кожный покров тела, спросить о настроении.				
Беседа с родителями, консультации	Выставка рисунков на тему "Мы встречаем Наурыз". Акция "Праздничные блюда к столу". Беседы о подготовке к празднику Наурыз.				
Самостоятельная деятельность детей (игры малой подвижности, настольные игры, изобразительность, рассматривание книг, наблюдения, поручения, другое)	Дежурство Цель: развивать чувство ответственности за порученное дело, умения договариваться об обязанностях, способствовать развитию навыков самоорганизации. Организовать распределение дежурных: по уголку природы, по столовой, в библиотеке, по игровому оборудованию, по уголкам развития (одна пара по всем обязанностям или несколько пар отдельно). Повторить инструкции по дежурству. Следить за сменой фишек в уголке, расположением инструментария, формы на свои места.				
	Раскрашивание картинок на бумагах. <i>(рисование, ознакомление с окружающим миром, развитие речи)</i> Цель: развивать мелкую моторику рук, воображение, внимание, мышление. Дидактическая игра "Угадай по описанию". <i>(ознакомление с окружающим миром, развитие речи)</i> Цель: развивать				Игра с предметами "Похоже, не похоже". <i>(ознакомление с окружающим миром, развитие речи)</i> Дидактическая задача: учить детей замечать сходство предметов по виду, цвету, форме, объему, материалу; развивать наблюдательность, мышление, язык. Подвижная казахская народная игра "Бес тас" ("Пять камешков").

	<p>слуховое внимание, воображение, мышление, связную речь, совершенствовать коммуникативные навыки.</p> <p>Выразительное чтение стихотворения о сосульке. <i>(ознакомление с окружающим миром, развитие речи, художественная литература)</i></p> <p>Цель: развивать интерес к весенним явлениям природы, капели, свойствам воды; совершенствовать артикуляцию, умение декламировать стихи.</p> <p>А. Сопыбеков "Сосулька". Свесилась сосулька С крыши над окном, Выглянуло солнце — Вспыхнула огнём. Бусинками Капли</p> <p>В землю потекли, Утоляя жажду Мартовской земли. А весна лучами Подняла росток. Где погасли капли —</p>				<p><i>(физическое развитие, ознакомление с окружающим миром, основы математики)</i></p> <p>Цель: развивать у детей внимание и ловкость, моторику рук, мышление.</p> <p>Словесная игра "Подбери однокоренные слова". <i>(развитие, речи, ознакомление с окружающим миром)</i></p> <p>Цель: вырабатывать умение подбирать к представленным словом однокоренные слова, например, к словам "игра", "весна", "солнце".</p>
--	--	--	--	--	---

	Запылал цветок.				
Утренняя гимнастика	<p>Комплекс упражнений "Қара жорға" (<i>музыка, физическая культура, соц-эмоц развитие, навыки самообслуживания</i>)</p> <p>1. ИП: стоя, ноги врозь, руки на поясе; 1- поднять плечи; 2- ип; 3- направление правого плеча вперед, левого назад; 4- ип. То же с левым плечом при переходе на второй круг. Ритм постепенно можно увеличить. Поочередная смена положений плеч повторяется 6 - 7 раз.</p> <p>2. ИП: стоя, ноги врозь, руки на поясе; 1- выставить правую ногу на носок вперед; 2- в полуприседе перенести вес на правую ногу, оставив левую ногу на ноге, стоять прямо; 3- приставить левую ногу, чтобы ноги оказались в ип; 4- поднять и опустить плечи. То же повторяется с левой ногой. (Движение будет идти вперед. Для сохранения места положения упражнения следует проводить с выставлением первой ноги назад и переносом тела назад). Упражнение повторяется 6-8 раз.</p> <p>3. ИП: стоя, ноги врозь, руки внизу; 1- поднять правую ногу, согнув в колене, руки в стороны, приподнять концы рук, кисти опустить вниз; 2- выставить правую ногу на пятку вперед, выпрямить, немного опустить концы рук, кисти вверх; 3 - повтор 1; 4- ип. То же самое левой ногой. Полный круг упражнений со сменой ног повторяется 6 раз.</p> <p>4. ИП: стоя, ноги врозь, руки на поясе; 1- шаг вправо, руки в стороны, кисти вверх; 2- перенос веса на правую ногу, собрать ноги вместе, руки на поясе; 3- шаг влево, руки в стороны, кисти вверх; 4- ип.</p> <p>5. ИП: стоя, ноги вместе, руки на поясе; 1- шаг правой ногой вправо, 2- перенос веса на правую ногу, собрать ноги вместе, присесть, руки на колени; 3- выпрямиться, руки на поясе; 4- ип, поднять и опустить плечи. То же повторяется с левой ногой. Упражнение повторяется в чередовании на каждую сторону по 3-4 раза.</p> <p>6. ИП: стоя, ноги врозь, руки опущены вниз; 1- завести ногу за ногу, перекрест; руки на пояс; 2-7- движение плечами вперед, назад; 8- ип. Упражнение повторяется 3-4 раза.</p> <p>7. ИП: стоя, ноги вместе, руки на поясе; прыжки на месте с одновременным подниманием плеч: поскок, плечи приподнять, опуститься на пол, плечи опустить. Прыжки на счет 1-8 с переходом в марш 1-8. Повторить комплекс 2-3 раза.</p> <p>8. Упражнение на дыхание.</p>				
Завтрак	<p>Отрабатывать, автоматизировать навыки самостоятельного аккуратного мытья рук и лица (перед приемом пищи, мытья рук, полоскания рта после); закреплять привычку следить за чистотой смыва воды, чистоты полотенец, приведения внешнего вида в порядок перед зеркалом. Совершенствовать умения пользоваться приборами, есть молча, тщательно пережевывать пищу, соблюдать этикет, умения пользоваться столовыми приборами: "Пожелаем аппетита, чтобы были дети сыты. Скажем даже "Ас болсын!" девочкам и мальчикам". (<i>кгн, соц-эмоц развитие, навыки самообслуживания</i>)</p>				
Подготовка к организованной деятельности (ОД)	<p>Дидактическая игра "Путешествие к традициям и обычаям казахского народа". (<i>ознакомление с окружающим миром, развитие речи</i>) Цель: обобщение знаний воспитанников о</p>				<p>Казахская народная игра "Қолыма не жасырдым?" ("Что спрятано в руке?") (<i>физическая культура, ознакомление с окружающим миром</i>) Цель: развивать у детей игровые,</p>

	<p>традициях и обычаях казахского народа, обучение критическому мышлению, обсуждению изученной и усвоенной информации, воспитание уважения и уважения к традициям, милосердия.</p>				<p>коммуникативные навыки, понимание казахской речи, мышление, речь; воспитывать любознательность, интерес к окружающему.</p>
<p>ОД по расписанию организации образования</p>	<p>Физкультура-84 Ознакомление с окружающим миром-56 "Наурыз". Цель: познакомить с праздником Наурыз, как его отмечают разные народы, узнать национальные угощения Д/и: «Подбери продукты» М/и: «Встречаем гостей» Развитие речи-55 "Праздник Наурыз". Цель: расширять знания детей о празднике наурыз, который приходится на март. Казахская национальная игра «Тенге алу» Конструирование-7 "Жилище кочевого народа". Цель: учить детей конструировать юрту путем наклеивания</p>				<p>Основы грамоты-84 "Буква «Х, х»"(закрепление). Цель: закрепить умение произносить, узнавать в словах звук и букву (х) А/г: «Котята» Д/и: «Давай познакомимся» Д/и: «Найди нужный предмет на букву» П/г: «Пароход» П/у: «Повтори по образцу» Музыка-55 Основы математики-84 "Думай, играя". Цель: повторение пройденного материала П/у: «Числовой ряд» н/и: «Найди фигуру» Ознакомление с окружающим миром-57 "Весна". Цель: расширить знания детей о весне Прогулка и беседа на</p>

	цветных текстильных нитей на трафарет с изображением юрты. Танец: «Кара жорга» П/и: «Юрта» Малоподвижная казахская народная игра: «Қозы» ("Ягненок").				тему: «Признаки весны»
2-ой завтрак	Отрабатывать и закреплять навыки правильного приема пищи согласно этикета, развивать привычку есть неторопливо; расширять представления о пользе приема пищи. "Не торопись - и везде успеешь". <i>(соц-эмоц развитие, кгн, навыки самообслуживания, ознакомление с окружающим миром)</i>				
Подготовка к прогулке	Отрабатывать и закреплять навыки организованного, последовательного одевания, выхода на прогулку; продолжать воспитывать осознанное отношение к деятельности, чувство взаимопомощи. Выработать привычку чувствовать свою готовность к прогулке, перепроверять. "На улице тепло ли прохладно. Одно отрадно: мы умеем быстро одеваться, строиться и собираться". <i>(соц-эмоц развитие, кгн, навыки самообслуживания)</i>				
Прогулка (наблюдение, трудовая деятельность, подвижная игра, самостоятельные игры)	Трудовая деятельность: очистка беседки, участка от сора. <i>(физическое развитие, соц-эмоц развитие, ознакомление с окружающим миром)</i> Цель: развивать осознанное восприятие окружающего, понимание труда по обеспечению порядка, приемлемых условий для игр; побуждать активно действовать в подгруппах, брать ответственность за порученный участок; отрабатывать сильные навыки работы с инвентарем.				Трудовая деятельность: подметание дорожек от растительного сора (снега). <i>(физическое развитие, соц-эмоц развитие, навыки самообслуживания, ознакомление с окружающим миром)</i> Цель: совершенствовать сильные трудовые навыки в умении пользоваться инвентарем (веник, лопата, ведро), развивать выносливость, умение качественно выполнять поручения; воспитывать чувство сплоченности, ответственности.

Казахская народная подвижная игра "Қасқұлақ" ("Волк").
(физическая культура, ознакомление с окружающим миром)
Цель: развивать игровые навыки, умение проявлять внимательность, ловкость, быстроту, честность, умение играть по правилам.

Игра-эстафета с мешочками на голове.
(физическая культура, ознакомление с окружающим миром)
Цель: прививать умения выполнять движения по сигналу: ходить с мешочком на голове, не роняя его; развивать вестибулярный аппарат, внимание, чувство соревновательности.

Казахская народная подвижная игра "Хан "алчи"". *(физическое развитие, ознакомление с окружающим миром, основы математики)*
Цель: развивать у детей умения играть честно, по правилам, быть внимательным, ловким, метким, терпеливым,

Подвижная игра "Пятнашки".
(физическая культура, основы математики, ознакомление с окружающим миром)
Цель: развивать умение детей бегать по площадке враспынную, с ускорением, с увертыванием, закреплять умение действовать по сигналу; развивать ловкость, быстроту, выносливость; воспитывать дружелюбие, честность.

Казахская народная подвижная игра "Хан "алчи"". *(физическое развитие, ознакомление с окружающим миром, основы математики)*
Цель: развивать у детей умения играть честно, по правилам, быть внимательным, ловким, метким, терпеливым, прозорливым; воспитывать любовь к народным играм.

Самостоятельная свободная игровая деятельность, развитие движений: "Прыгай дальше". *(физическая культура)*

	<p>прозорливым; воспитывать любовь к народным играм. Самостоятельная свободная игровая деятельность, развитие движений: "Прыгаем". <i>(физическая культура)</i> Цель: развитие игровых навыков, техники прыжков в длину.</p>				Цель: учить бегать и прыгать в длину (с места, с разбега).
Возвращение с прогулки	<p>Продолжать отрабатывать систему умений и навыков аккуратного последовательного раздевания (надевания одежды), размещения одежды в шкафу, сушки в назначенных местах, процессе мытья, вытирания рук, приведения внешнего вида перед зеркалом в порядок, пользования расческой, щеткой для одежды; закреплять навыки самопроверки, взаимопроверки между товарищами. "Мы растем, мы все умеем. По привычке все успеем: успеем порядок навести, организованными вырасти". Д. Ахметова <i>(физическое развитие, соц-эмоц развитие, кгн, навыки самообслуживания, ознакомление с окружающим миром, развитие речи)</i></p>				
Обед	<p>Организовать дежурства, закрепить правила сервировки стола; обратить внимание на предстоящий обед; закрепить наименования блюд; отрабатывать привычку к культуре приема пищи за столом, правила этикета; развивать навыки самоконтроля, осознанного отношения к процессу приема пищи. Тату үйдің тамағы тәтті. <i>(В дружном доме вся еда вкусная) (кгн, соц-эмоц развитие, казахский язык, навыки самообслуживания)</i></p>				
Дневной сон	<p>Создание комфортных условий для спокойного сна детей. <i>(физическое, соц-эмоц развитие, навыки самообслуживания, развитие речи)</i></p>				
Постепенный подъем, оздоровительные процедуры	<p>Ходьба по тропе здоровья с целью профилактики плоскостопия. Закреплять полученные знания и выполнять культурно-гигиенические навыки. Упражнение "Лодочка" (лежа на животе, руки под подбородком, подтягивание вверх, наклон, качание). <i>(физическая культура, кгн, соц-эмоц развитие, навыки самообслуживания, развитие речи)</i></p>				
Полдник	<p>Отрабатывать, автоматизировать навыки самостоятельного аккуратного мытья рук и лица (перед приемом пищи, мытья рук, полоскания рта после); закреплять привычку следить за чистотой смыва воды, чистоты полотенец, приведения внешнего вида в порядок перед зеркалом. Совершенствовать умения пользоваться приборами, есть молча, тщательно пережевывая пищу, соблюдать этикет, умения пользоваться столовыми приборами: "Пожелаем аппетита, чтобы были дети сыты. Скажем даже "Ас болсын!" девочкам и мальчикам". <i>(кгн, соц-эмоц развитие, навыки самообслуживания)</i></p>				
Самостоятельная деятельность детей (игры малой)	<p>Развивающее упражнение "Сколько и какие отличия?".</p>				<p>Дидактическая игра "Следователи". <i>(ознакомление с</i></p>

<p>подвижности, сюжетно-ролевая, малоподвижная, дидактическая, настольные игры, изобразительность, рассматривание книг и другие)</p>	<p><i>(ознакомление с окружающим миром, развитие речи)</i> Цель: развитие у детей восприятия, внимания, мышления; воспитание интеллекта, наблюдательности. Сюжетно-ролевая игра "Мастерская по пошиву одежды". <i>(ознакомление с окружающим миром, развитие речи)</i> Цель: закреплять в сознании детей понятие швейной мастерской; закреплять в игре представления о том, какое место в швейной мастерской занимают такие профессии, как дизайнер, раскройщик одежды, портной, ткач, гладильщик; осваивать роли в игре; воспитывать эстетический вкус, мышление; толерантность, трудолюбие, умение ценить труд человека.</p>				<p><i>окружающим миром, развитие речи)</i> Цель: развивать мышление, воображение, связную речь. Сюжетно-ролевая игра "Мастерская по ремонту игрушек". <i>(ознакомление с окружающим миром, развитие речи)</i> Цель: закреплять знания детей об игрушках, их свойствах, развивать умение творчески мыслить, строить продуктивные отношения, повышать интерес к свойствам предметов.</p>
<p>Индивидуальная работа с детьми</p>	<p>Рассматривание сюжетных картинок на тему "Традиции и фольклор". <i>(ознакомление с</i></p>				<p>Дидактическая игра "Угадай название цветов". <i>(ознакомление с окружающим миром, развитие речи)</i></p>

	<i>окружающим миром, развитие речи)</i>				Цель: совершенствовать умения правильно находить названия цветов. Ход: педагог говорит: "Ребята, сейчас мы поиграем в дидактическую игру "Угадай название цветов". На доске показывается много фотографий цветов. Нам нужно найти название цветка на этой доске. Тот, кто найдет, тот поднимет руку. Кто правильно назовет цветок, тот и будет победителем". Детям-победителям раздаются жетоны с изображением цветов.
Подготовка к прогулке	Отрабатывать и закреплять навыки организованного, последовательного одевания, выхода на прогулку; продолжать воспитывать осознанное отношение к деятельности, чувство взаимопомощи. Выработать привычку чувствовать свою готовность к прогулке, перепроверять. "На улице тепло ли прохладно. Одно отрадно: мы умеем быстро одеваться, строиться и собираться". <i>(соц-эмоц развитие, кги, навыки самообслуживания)</i>				
Прогулка	<p>Подвижная игра "Прокати мяч руками" (усложнение для старших). <i>(физическая культура)</i></p> <p>Цель: отрабатывать навыки прокатывания мяча в цель двумя руками (по принципу боулинга); развивать меткость, терпение, последовательность в</p>				<p>Подвижная игра-эстафета "С гор побежали ручьи". <i>(физическая культура, ознакомление с окружающим миром)</i></p> <p>Цель: совершенствовать навыки прыжков вперед через препятствия, бега на скорость; укреплять мышцы ног, туловища; развивать скорость,</p>

	<p>действиях, умение выполнять упражнения осознанно; воспитывать целеустремленность, выносливость, соревновательный дух.</p> <p>Казахская народная подвижная игра "Арқан тартыс" ("Перетягивание каната"). <i>(физическая культура)</i></p> <p>Цель: развивать силу, ловкость, выносливость, умения играть в команде; воспитывать дружелюбие.</p> <p>Свободные самостоятельная игры со сверстниками. <i>(соц-эмоц развитие, физическое развитие, познавательное развитие)</i></p> <p>Цель: развивать и совершенствовать игровые, двигательные, коммуникативные навыки, умения подчиняться оговоренным правилам, проявлять инициативу, творчество, смекалку, умение реализовывать игровой замысел, уважать товарищей.</p>				<p>быстроту, силу, чувство реакции, чувство соревновательности, задора.</p> <p>Казахская народная подвижная игра "Қасқұлак" ("Волк"). <i>(физическая культура, ознакомление с окружающим миром)</i></p> <p>Цель: развивать игровые навыки, умение проявлять внимательность, ловкость, быстроту, честность, умение играть по правилам.</p> <p>Свободные самостоятельная игры со сверстниками. <i>(соц-эмоц развитие, физическое развитие, познавательное развитие)</i></p> <p>Цель: развивать и совершенствовать игровые, двигательные, коммуникативные навыки, умения подчиняться оговоренным правилам, проявлять инициативу, творчество, смекалку, умение реализовывать игровой замысел, уважать товарищей, извлекать урок, делиться</p>
--	--	--	--	--	---

					опытом.
Возвращение детей домой (консультации родителям)	Выставка рисунков на тему "Мы встречаем Наурыз".				Консультация и беседы на тему "Роль бабушек и дедушек в воспитании детей".

Методист: Абдикаримова А. Т.

Воспитатель: Мезенцева В. Г.

Циклограмма воспитательно – образовательного процесса

Учреждение образования: детский сад «Арай»

Группа: дошкольная группа «Фиксики»

Возраст детей: дети 5-и лет

Период составления плана: март, 2022 - 2023 учебный год.

Режим дня	<i>Понедельник</i> <i>27.03.2023</i>	<i>Вторник</i> <i>28.03.2023</i>	<i>Среда</i> <i>29.03.2023</i>	<i>Четверг</i> <i>30.03.2023</i>	<i>Пятница</i> <i>31.03.2023</i>
Прием детей	Измерить температуру тела детей, осмотреть кожный покров тела, спросить о настроении.				
Беседа с родителями, консультации	Недельная акция "Слушаем казахские кюи, исполняемые на домбре". Фотоколлаж "Наши семейные традиции". Беседы с родителями о навыках личной гигиены детей.				
Самостоятельная деятельность детей (игры малой подвижности, настольные игры, изодетельность, рассматривание книг, наблюдения, поручения, другое)	Дежурство Цель: развивать чувство ответственности за порученное дело, умения договариваться об обязанностях, способствовать развитию навыков самоорганизации. Организовать распределение дежурных: по уголку природы, по столовой, в библиотеке, по игровому оборудованию, по уголкам развития (одна пара по всем обязанностям или несколько пар отдельно). Повторить инструкции по дежурству. Следить за сменой фишек в уголке, расположением инструментария, формы на свои места.				
	Настольная игра "Зоологическое домино" . (ознакомление с окружающим миром, развитие речи) Дидактическая задача: закреплять знания детей о диких и домашних животных; воспитывать внимание. Правила игры: тот, кто первым выложит фотографии, будет победителем. Игровые действия: быть внимательным, вовремя ставить свою картинку, не пропускать ход.	Игра с предметами "Похоже, не похоже" . (ознакомление с окружающим миром, развитие речи) Дидактическая задача: учить детей замечать сходство предметов по виду, цвету, форме, объему, материалу; развивать наблюдательность, мышление, язык. Правила игры: умение взять два предмета и показать его сходство. Кто укажет, тот и	Пальчиковая гимнастика. (физическое развитие, ознакомление с окружающим миром, развитие речи) Цель: развивать мелкую моторику рук, слуховое внимание, речь, память. Встаёт пораньше солнце, Чтоб землю нашу греть (выполнять руками волнообразные движения), Бегут ручьи под горку,	Игра с предметами "Из какой страны гость?" . (музыка, физическое развитие, ознакомление с окружающим миром, развитие речи) Цель: закреплять знания детей о жителях других стран; воспитывать уважение к ним, воспитывать интерес к их жизни. Правила игры: выбор национального костюма представителя другой национальности по рисунку; одевание национального костюма	Дидактическая игра "Найди свой дом" . (конструирование, ознакомление с окружающим миром, развитие речи) Цель: формировать знания о своем городе, месте дома в нем, о различных строениях; развивать у детей внимательность, наблюдательность, умение находить свой дом среди нескольких людей; развивать логическое мышление

	<p>Дидактическая игра "Угадай по описанию". (ознакомление с окружающим миром, развитие речи) Цель: развивать слуховое внимание, воображение, мышление, связную речь, совершенствовать коммуникативные навыки.</p> <p>Дидактическая игра "Кто, что делает? Музыканты". (развитие речи, ознакомление с окружающим миром) Цель: развивать умение подбирать признаки, действия к предмету и предметы к заданному действию; активизировать, обогащать словарь.</p>	<p>ответит. Игровые действия: поиск похожих предметов.</p> <p>Развивающая настольная игра "Из чего построен дом?". (конструирование, основы математики, ознакомление с окружающим миром) Цель: упражнять в умении подбирать по размеру и форме детали постройки (плоскостной), выверять действия, развивать остроту зрения, аналитические способности, мышление, восприятие, память, внимание, мелкую моторику рук.</p> <p>Казахская народная подвижная игра "Хан "алчи"". (физическое развитие, ознакомление с окружающим миром, основы математики) Цель: развивать у детей умения играть честно, по правилам, быть внимательным, ловким, метким, терпеливым, прозорливым; воспитывать любовь к</p>	<p>Растаял весь снежок, А из-под старой травки Ладони раскрываются, (стороны рук соединяются, пальцы раскрыты, полусогнуты (чашечка цветка), Уже глядит цветок (руки стоят на столе, опираясь на локти, пальцы сжаты в кулак), Раскрылся колокольчик (пальцы постепенно разжимаются, свободно расслаблены (чашечка колокольчика), Динь-динь, звенит тихонько (качать кистями рук в разные стороны, проговаривая "динь-динь"), Динь-динь, пришла весна.</p> <p>Дидактическая игра "Огонь, вода, небо, земля". (ознакомление с окружающим миром, развитие речи) Цель: закреплять знания детей о представителях живой и неживой природы; развивать сообразительность, воображение, внимание.</p>	<p>на куклу; кто правильно и быстро одевает национальный наряд, тот и выигрывает.</p> <p>Игровые действия: одевание куклы; национальные танцы или пение.</p> <p>Развивающая игра "Что мы делали не скажем, а что делали покажем". (ознакомление с окружающим миром, изические развитие, основы математики) Цель: развивать у детей мыслительные, воображаемые способности, логику, смекалку.</p> <p>Настольная игра "Шашки". (основы математики, ознакомление с окружающим миром) Цель: развивать мышление, сообразительность, внимание, умение следовать правилам игры, быть честным; воспитывать усидчивость, внимательность, волю, терпение детей.</p>	<p>детей, речь; повышать интерес детей к родному краю.</p> <p>Настольная игра "Собери картинку". (конструирование, ознакомление с окружающим миром, развитие речи) Цель: совершенствовать у детей способности составлять из частей целостный образ; развивать мелкую моторику рук, внимание, мышление, наблюдательность.</p> <p>Казахская народная подвижная игра "Такия тастамак" ("Тюбетейка - невидимка"). (физическая культура, ознакомление с окружающим миром, развитие речи) Цель: развивать ориентировку в пространстве, координацию движений, умение быть внимательным, ловким, быстрым, умение играть по правилам; укреплять дружеские отношения.</p>
--	---	--	--	---	---

		народным играм.			
Утренняя гимнастика	<p>Комплекс упражнений с обручами (<i>музыка, физическая культура, соц-эмоц развитие, навыки самообслуживания</i>)</p> <p>1. ИП: стоя, ноги врозь, обруч в опущенных руках (держать за два боковых края); 1- руки вперед; 2- поднять вверх (обруч параллельно полу), встать на носки; 3 - обруч вперед, опуститься на стопы; 4-ип. Упражнение повторяется 6 раз.</p> <p>2. ИП: стоя, ноги шире плеч, обруч в согнутых руках перед собой (держать за два боковых края); 1- поднять обруч вверх; 2- наклониться вправо (влево); 3- выпрямиться; 4- ип. Упражнение повторяется 6 раз.</p> <p>3. ИП: стоя, ноги на ширине плеч, обруч внизу в опущенных руках (держать за два боковых края); 1- поднять обруч, выставить правую (левую) ногу назад, прогнуться назад, смотреть на обруч; 2- ип. Упражнение повторяется 6 раз, проводится в медленном темпе.</p> <p>4. ИП: стоя, обруч в согнутых руках перед собой (держать за два боковых края); 1- вытянуть руки вперед, присесть, спина прямая; 2- ип. Упражнение повторяется 6 раз.</p> <p>5. ИП: сидя на полу, обруч в согнутых руках (держать за два боковых края), перед собой ноги вместе, вытянуты; 1-вытянуть руки, обруч параллельно полу, согнуть правую (левую) ногу, просунуть в обруч (удерживать обручем; 2- ип. Упражнение проводится в поочередной смене правой и левой ног. Упражнение повторяется по 3-4 раз на каждую ногу.</p> <p>6. ИП: лежа на спине на полу, обруч в руках над головой в вытянутых руках (лежит на полу, держать за нижний край); 1- приподнять обруч над туловищем, развернуть, 2- согнуть ногу в колене, коснуться коленом края обруча; 3- опустить колено, обруч держать в том же положении; 4-ип. Упражнение повторяется 5-6 раз.</p> <p>7. ИП: стоя внутри обруча, ноги вместе, руки на поясе; прыжки из обруча в обруч на счет 1 - 8; перейти в марш на месте: 1- 8. Повторить упражнение 3-4 раза переходами в марш.</p> <p>8. Упражнение на дыхание.</p>				
Завтрак	<p>Отрабатывать, автоматизировать навыки самостоятельного аккуратного мытья рук и лица (перед приемом пищи, мытья рук, полоскания рта после); закреплять привычку следить за чистотой смыва воды, чистоты полотенец, приведения внешнего вида в порядок перед зеркалом. Совершенствовать умения пользоваться приборами, есть молча, тщательно пережевывая пищу, соблюдать этикет, умения пользоваться столовыми приборами. "Пожелаем аппетита, чтобы были дети сыты. Скажем даже "Ас болсын!" девочкам и мальчикам". (<i>кгн, соц-эмоц развитие, навыки самообслуживания</i>)</p>				
Подготовка к организованной деятельности (ОД)	<p>Развивать навыки приветствий, положительную мотивацию к предстоящей деятельности, чувство дружбы. (<i>ознакомление с окружающим миром, развитие речи</i>)</p> <p>Погляди в глаза мои Что ты видишь,</p>	<p>Развивать навыки приветствий, положительную мотивацию к предстоящей деятельности, чувство дружбы. (<i>ознакомление с окружающим миром, развитие речи</i>)</p> <p>Я — Солнышко, я лучик поднебесный,</p>	<p>Заучивание пословиц об искусстве. (<i>ознакомление с окружающим, казахский язык, развитие речи</i>)</p> <p>Цель: способствовать умению запоминать пословицы, рассказывать их, понимать смысл, ими</p>	<p>Развивающая игра "Найди разницу". (<i>ознакомление с окружающим миром, развитие речи</i>)</p> <p>Цель: развивать умение сравнивать заученные предметы, находить в них сходства и различия. Ход: педагог показывает сюжетные картинки детям</p>	<p>Свободная игра "Новости". (<i>ознакомление с окружающим миром, развитие речи</i>)</p> <p>Цель: развивать внимание, воображение, мышление, связную речь, коммуникативные навыки, смелость.</p>

	<p>мальчик? Я солнечный цветок весны, Я просто одуванчик. Со мной мир кажется светлей, А на душе свежее, Улыбкой поделюсь своей, С тобой я буду чуть нежнее. Я подниму тебе настрой И покажу, что жизнь прекрасна, Ты просто здесь побудь со мной, А остальное – все неважно.</p>	<p>Я царствую в бескрайней вышине, Я — Волшебство и ночью свет чудесный Дарую щедро спутнице луне.</p>	<p>делиться. Өнерлі қол аш болмас. (У кого руки мастера - голодным не останется.) Ақыл көпке жеткізер, Өнер көкке жеткізер. (Благодаря уму открываешь многое, благодаря искусству достанешь до неба)</p>	<p>по 2-3 минуты. Затем предлагает ребенку вторую сюжетную картинку, на которой ничего не изображено или заменено другими предметами, действиями. Ребенок должен определить, что изменилось.</p>	
<p>ОД по расписанию организации образования</p>	<p>Физкультура-85 Ознакомление с окружающим миром-58 "Ювелирные украшения". Цель: познакомить детей с ювелирным промыслом; учить выделять особенности в ювелирных украшениях; рассматривать и называть материал, элементы орнамента; воспитывать эстетическое восприятие. Презентация-беседа: «Казахские национальные</p>	<p>Қазақ тілі-56 Основы математики-85 "Число 11". Цель: познакомить детей с образованием числа 11, с новой счетной единицей - десятком П/у: «Измерь», «Сравни» П/у: «Соедини», «Раскрась по образцу» Основы грамоты-85 "Буква «Ц, ц»". Цель: формировать умение произносить, узнавать в словах букву и звук (ц) П/г: «Мы считали</p>	<p>Физкультура-86 Развитие речи-57 "Казахские национальные музыкальные инструменты". Цель: познакомить детей с казахскими национальными музыкальными инструментами, развивать речь, работать над дикцией. Музыкально-дидактическая игра: «Угадай, какой музыкальный предмет звучит?» Музыка-56</p>	<p>Основы грамоты-86 "Буква «Ц, ц»"(закрепление). Цель: закрепить умение произносить, узнавать в словах букву и звук (ц) П/г: «Мы считали пальцы...» П/у: «Дополни цепочку», «Пропиши по образцу» Загадки Физкультура-87 Основы математики-86 "Число 12". Цель: познакомить детей с образованием числа 12 Н/и: «Найди цифру», «Соседи» Д/и: «Лабиринт», «Состав</p>	<p>Основы грамоты-87 "Буква «Ч, ч»". Цель: формировать умение произносить, узнавать в словах звук и букву (ч) А/г: «Котята» Д/и: «Давай познакомимся» Д/и: «Найди нужный предмет на букву» П/г: «Пароход» П/у: «Повтори по образцу» Музыка-57 Основы математики-87 "Число 13". Цель: познакомить детей с образованием числа 13</p>

	<p>украшения» П/р: «Чистка изделия из серебра» Развитие речи-56 "Мебель". Цель: выявлять и расширять знания детей о разной мебели; материале, из которого она изготовлена; обивке: ткань, кожа; истории происхождения мебели, использовании ее человеком. С-р/и: «Мебельный цех», «Мебельный магазин» Рисование-7 "Украсим коржын". Цель: развивать у детей умение составлять из бумаги прямоугольники, "коржын" и симметричного орнамента "бараний рог" по углам и центру; поощрять симметрию в рисунке. Упражнения: «Коржын», «Казахские орнаменты», «Давайте разгадаем загадку».</p>	<p>пальцы...» П/у: «Дополни цепочку», «Пропиши по образцу» Загадки Художественная литература-54 "Чтение казахской народной сказки «Журавль и лиса»". Цель: познакомить с содержанием казахской народной сказки "Журавль и лиса"; активизировать знания детей о хищниках в природе, обогащать речь; развивать грамматический строй речи, умение делиться мнением, развивать понимание того, что деление интересов и представлений о выживании не могут быть основой дружбе; воспитывать пытливость ума, осознанное отношение к окружающему миру. М/и: «Лиса и журавль»</p>	<p>Художественная литература-55 "Г. Скребицкий «Сказка о Весне»". Цель: Учить отвечать на вопросы по тексту; обогащать словарь новыми словами, активизировать словарный запас по теме "Весна". С/и: «Доскажи словечко», «Думай, отвечай»</p>	<p>числа» П/у: «Подумай и нарисуй», «Фигуры» Н/и: «Знаки» Қазақ тілі-57</p>	<p>П/у: «Измерь», «Сравни» П/у: «Соедини», «Повтори узор» Ознакомление с окружающим миром-59 "Деревья, природа и человек". Цель: помочь усвоить информацию об основных ресурсах Казахстана через упражнения, запоминание считалки, участие в фотогалереях, заполнение интеллектуальной карты. Информационный справочник: «Где растут деревья?» Упражнение: «Кто внимателен?» Работа с интеллектуальной картой: «Продукция из дерева» Практическая работа: «Правила охраны природы»</p>
2-ой завтрак	<p>Отрабатывать и закреплять навыки правильного приема пищи согласно этикета, развивать привычку есть неторопливо; расширять представления о пользе приема пищи. "О, сколько пользы и помощи приносят для здоровья фрукты и овощи". <i>(соц-эмоц развитие, кгн, навыки самообслуживания, ознакомление с окружающим миром)</i></p>				
Подготовка к прогулке	<p>Отрабатывать и закреплять навыки организованного, последовательного одевания, выхода на прогулку; продолжать воспитывать осознанное отношение к деятельности, чувство взаимопомощи. Вырабатывать привычку взаимопроверки во</p>				

	внешнем виде. "На улице тепло ли прохладно. Одно отрадно: мы умеем быстро одеваться, строиться и собираться". (соц-эмоц развитие, кгн, навыки самообслуживания)				
<p>Прогулка (наблюдение, трудовая деятельность, подвижная игра, самостоятельные игры)</p>	<p>Трудовая деятельность: подметание дорожек от растительного сора (снега). (физическое развитие, соц-эмоц развитие, навыки самообслуживания, ознакомление с окружающим миром) Цель: совершенствовать посильные трудовые навыки в умении пользоваться инвентарем (веник, лопата, ведро), развивать выносливость, умение качественно выполнять поручения; воспитывать чувство сплоченности, ответственности. Подвижная игра-эстафета "С гор побежали ручьи". (физическая культура, ознакомление с окружающим миром) Цель: совершенствовать навыки прыжков вперед через препятствия, бега на скорость; укреплять мышцы ног, туловища; развивать скорость, быстроту, силу, чувство</p>	<p>Трудовая деятельность: развешивание скворечников. (физическое развитие, соц-эмоц развитие, ознакомление с окружающим миром) Цель: побуждать детей к участию в процессе развешивания скворечников на деревьях, демонстрировать готовность оказывать посильную помощь; учить следить за безопасностью труда; развивать экологические знания, воспитывать бережное отношение к птицам, уважение к труду человека. Подвижная игра "Гуси лебеди" (усложнение для старших). (физическая культура, ознакомление с окружающим миром) Цель: совершенствовать навыки различного бега, умения играть по сигналам, по правилам,</p>	<p>Трудовая деятельность: сбор срезаемых мелких веток деревьев и кустарника, складирование в специальную емкость. (физическое развитие, соц-эмоц развитие, навыки самообслуживания, ознакомление с окружающим миром) Цель: вырабатывать навыки соблюдения правил безопасного выполнения трудовых поручений, пользования перчатками, веником, лопатой; воспитывать трудолюбие, аккуратность, чувство взаимопомощи. Казахская народная подвижная игра "Айголек". (физическая культура, ознакомление с окружающим миром, развитие речи) Цель: развивать у детей внимание, ловкость, двигательные навыки, творческие</p>	<p>Трудовая деятельность: очистка беседки, участка от сора. (физическое развитие, соц-эмоц развитие, ознакомление с окружающим миром) Цель: развивать осознанное восприятие окружающего, понимание труда по обеспечению порядка, приемлемых условий для игр; побуждать активно действовать в подгруппах, брать ответственность за порученный участок; отрабатывать посильные навыки работы с инвентарем. Подвижная игра "Воробьи и кот" (усложнение для старших) (физическая культура, ознакомление с окружающим миром) Цель: прививать детям умение играть, не нарушая правила игры, двигаться по сигналу, бегать с увертыванием; развивать внимание, наблюдательность и беговые навыки. Игра-упражнение "Баскетбол".</p>	<p>Трудовая деятельность: участие в посадке саженцев (пересаживании кустарника). (физическое развитие, соц-эмоц развитие, навыки самообслуживания, ознакомление с окружающим миром) Цель: вырабатывать навыки соблюдения правил безопасного выполнения трудовых поручений при оказании помощи взрослому; расширять и уточнять знания о труде по уходу за растениями в весенний период; воспитывать трудолюбие, чувство заботы о растениях. Казахская народная подвижная игра "Кетті, кетті орамал" ("Быстрый платок"). (физическая культура, ознакомление с окружающим миром, развитие речи) Цель: развивать у детей внимание, ловкость, двигательные навыки,</p>

<p>реакции, чувство соревновательности, задора.</p> <p>Подвижная игра "Волк и козлята". (физическая культура, ознакомление с окружающим миром, развитие речи)</p> <p>Цель: закреплять умение двигаться по кругу по знаку педагога, догонять беглеца (убегающего ребенка).</p> <p>Казахская народная подвижная игра "Таяк тартыс" ("Перетяни палку"). (физическая культура, казахский язык, ознакомление с окружающим миром)</p> <p>Цель: развивать у детей силу, выносливость, дружелюбие.</p> <p>Самостоятельная свободная игровая деятельность: развитие движений. (физическая культура)</p> <p>Цель: закреплять умение метать мяч правой и левой рукой; формировать ловкость, выносливость; совершенствовать координацию движений.</p>	<p>общим и задачам согласно роли в игре; развивать ловкость, быстроту, гибкость, силу; воспитывать чувство дружбы, доброжелательности.</p> <p>Казахская народная подвижная игра "Арқан тартыс" ("Перетягивание каната"). (физическая культура)</p> <p>Цель: развивать силу, ловкость, выносливость, умения играть в команде; воспитывать дружелюбие.</p> <p>Подвижные игры: "Я знаю" экологическая игра с мячом.</p> <p>Цель: закрепление названий природных объектов (животные, птицы, рыбы, деревья, цветы).</p> <p>Самостоятельная свободная игровая деятельность, развитие движений: рассказывание заблуждений. (физическая культура, ознакомление с окружающим миром, развитие речи)</p>	<p>способности, дружеские отношения.</p> <p>Игра-эстафета с мешочками на голове. (физическая культура, ознакомление с окружающим миром)</p> <p>Цель: прививать умения выполнять движения по сигналу: ходить с мешочком на голове, не роняя его; развивать вестибулярный аппарат, внимание, чувство соревновательности.</p>	<p>(физическая культура, ознакомление с окружающим миром)</p> <p>Цель: отрабатывать навыки бросков и ловли от груди баскетбольного мяча двумя руками; развивать внимание, глазомер, ловкость, вестибулярный аппарат, мышцы всего тела; воспитывать дружелюбие и чувство локтя, ответственности.</p> <p>Самостоятельная свободная игровая деятельность, развитие движений. (физическая культура, ознакомление с окружающим миром)</p> <p>Цель: развивать инициативу, игровые навыки; отрабатывать навыки перепрыгивания через препятствия (линии) в процессе бега.</p>	<p>творческие способности, дружеские отношения.</p> <p>Игра-эстафета "Принесем воды". (физическая культура, ознакомление с окружающим миром)</p> <p>Цель: упражнять детей в умении соревноваться, ходить либо бегать с предметами в руках, ведерками с водой, стараясь не разбрызгивая воду; развивать вестибулярный аппарат, внимание, сноровку, сосредоточенность; воспитывать любовь к эстафетам.</p> <p>Оборудование: четыре одинаковых пластиковых детских ведерка для песочницы с налитой наполовину водой.</p> <p>Подвижная игра "Мое любимое дерево". (физическая культура, ознакомление с окружающим миром, развитие речи)</p> <p>Цель: рисование рисунков любимого дерева, развитие памяти.</p> <p>Самостоятельная свободная игровая деятельность: развитие</p>
--	--	---	--	--

		Цель: формирование словарного запаса; развитие памяти, дикции, интонации.			движений. (физическая культура) Цель: совершенствование техники прыжков (упражнения с длинной скакалкой).
Возвращение с прогулки	Продолжать отрабатывать систему умений и навыков аккуратного последовательного раздевания (надевания одежды), размещения одежды в шкафу, сушки в назначенных местах, процессе мытья, вытирания рук, приведения внешнего вида перед зеркалом в порядок, пользования расческой, щеткой для одежды; закреплять навыки самопроверки, взаимопроверки между товарищами. "Не получается - попроси помощи. Получается - прибавь скорости". (Д. Ахметова) (физическое развитие, соц-эмоц развитие, кгн, навыки самообслуживания, ознакомление с окружающим миром, развитие речи)				
Обед	Организовать дежурства, закрепить правила сервировки стола; обратить внимание на предстоящий обед; закрепить наименования блюд; отрабатывать привычку и культуру приема пищи за столом, правила этикета; развивать навыки самоконтроля, осознанного отношения к процессу приема пищи. Ат адамның қанаты, ас адамның қуаты. (Конь — для человека как крылья, а в хлебе его сила.) (кгн, соц-эмоц развитие, казахский язык, навыки самообслуживания)				
Дневной сон	Создание комфортных условий для спокойного сна детей. (физическое, соц-эмоц развитие, навыки самообслуживания, развитие речи)				
Постепенный подъем, оздоровительные процедуры	Упражнение "Кошка с вогнутой спиной" (стоя на четвереньках; спина прямая, голова прямо; 1 - спину выгнуть вверх, голову опустить вниз, 2- ип; упражнение проводить в медленном темпе). Ходьба по тропе здоровья с целью профилактики плоскостопия. Закреплять полученные знания и выполнять культурно-гигиенические навыки. (физическая культура, кгн, соц-эмоц развитие, навыки самообслуживания, развитие речи)				
Полдник	Отрабатывать, автоматизировать навыки самостоятельного аккуратного мытья рук и лица (перед приемом пищи, мытья рук, полоскания рта после); закреплять привычку следить за чистотой смыва воды, чистоты полотенец, приведения внешнего вида в порядок перед зеркалом. Совершенствовать умения пользоваться приборами, есть молча, тщательно пережевывая пищу, соблюдать этикет, умения пользоваться столовыми приборами. "Пожелаем аппетита, чтобы были дети сыты. Скажем даже "Ас болсын!" девочкам и мальчикам". (кгн, соц-эмоц развитие, навыки самообслуживания)				
Самостоятельная деятельность детей (игры малой подвижности, сюжетно-ролевая, малоподвижная, дидактическая, настольные игры, изодейтельность,	Конкурс "Соревнование по разгадке загадок " (части тела человека). (физическое развитие, ознакомление с окружающим миром, развитие речи) Цель: закреплять знания	Дидактическая игра "Хорошо-плохо". (ознакомление с окружающим миром, развитие речи) Цель: побуждать детей лучше распознавать отрицательные и положительные	Развивающая игра "Сломанный телефон". (ознакомление с окружающим миром, развитие речи) Цель: развитие слуховых, тактильных, мыслительных	Дидактическая игра "Логические пары" (специалисты по транспорту). (ознакомление с окружающим миром, развитие речи) Цель: развивать у детей умение собирать и	Развивающая игра "Что мы делали не скажем, а что делали покажем". Цель: развивать у детей мыслительные, воображаемые способности, логику, смекалку.

<p>рассматривание книг и другие)</p>	<p>детей о частях тела человека; мотивация к ведению здорового образа жизни; развитие способности к сообразительности.</p> <p>Сюжетно-ролевая игра "Спортивный тренажерный зал". <i>(физическое развитие, ознакомление с окружающим миром, развитие речи)</i></p> <p>Цель: закреплять представления детей о спортивном тренажерном зале; определять о спортивном тренере, какова его роль; воспитывать дисциплинированность, здоровый образ жизни.</p>	<p>стороны любого предмета, свойства, явления, события, использовать пословицы и поговорки в общении, речи;</p> <p>развивать мировоззрение, кругозор, культуру речи; воспитывать чувство оптимизма, дружелюбие.</p> <p>Сюжетно-ролевая игра "Путешествие на корабле". <i>(ознакомление с окружающим миром, развитие речи)</i></p> <p>Цель: разъяснение детям о том, как происходит путешествие на корабле, какое место является морским портом; формирование представлений о таких профессиях, как капитан судна, официант, няня, бухгалтер, контролер, полиция; отработка новых знаний о том, какой порядок соблюдают пассажиры на судне во время путешествия; освоение ролевых действий в</p>	<p>способностей детей; воспитание организованности.</p> <p>Сюжетно-ролевая игра "Автобус". <i>(ознакомление с окружающим миром, развитие речи)</i></p> <p>Закрепить знания детей о специалистах, обслуживающих автобус: водителе и контролере, обслуживающем некоторые транспортные средства; усвоить правила вежливости и безопасности на транспорте общества, мотивировать их соблюдать; воспитывать организованность, выстраивание отношений на основе вежливости.</p>	<p>объединять карточки, построенные в пары логических двух карточек с известными предметами, профессиями; систематизировать знания, развивать память, мышление, воображение, речь; воспитывать интерес к различным явлениям; воспитывать трудолюбие.</p> <p>Сюжетно-ролевая игра "Автозаправка". <i>(ознакомление с окружающим миром, развитие речи)</i></p> <p>Цель: уточнять представления детей о заправке; расширение знаний о заправщике, бухгалтере, продавце оборудования в магазине; воспитание вежливости, ответственности, толерантности, трудолюбия.</p>	<p>Сюжетно-ролевая игра "Путешествие на самолете". <i>(ознакомление с окружающим миром, развитие речи)</i></p> <p>Цель. разъяснение детям, из каких действий состоит поездка на самолете, какое место в аэропорту; формирование представлений о таких специалистах, как Пилот, стюардесса, бухгалтер, контролер полиции; отработка новых знаний о том, по какому порядку пассажиры могут путешествовать на самолетах; освоение ролевых действий в игре; воспитание позитивного отношения, правил общественного порядка, вежливости.</p>
--------------------------------------	---	--	--	--	--

		игре; воспитание позитивного отношения, правил общественного порядка, вежливости.			
Индивидуальная работа с детьми	Дидактическая игра "Найди лишний предмет". (ознакомление с окружающим миром, развитие речи) Цель: совершенствовать умения различать предметы домашнего обихода среди других предметов, развивать познавательные способности.	Дидактическая игра "Снаружи - внутри". (ознакомление с окружающим миром, развитие речи, основы математики) Цель: закреплять знания о понятиях части и целого; расширять кругозор, активизировать словарный запас; развивать восприятие, логическое мышление.	Складывание из бумаги, оригами "Тюльпаны в горшке". (конструирование, ознакомление с окружающим миром) Цель: развивать мышление, воображение, эстетический вкус, мелкую моторику рук, навыки складывания из бумаги.	Выразительное чтение стихотворения А.Аленова "Жеребенок". (художественная литература, ознакомление с окружающим миром, развитие речи) Цель: развивать слуховое внимание, речь, интерес к поэзии. "Жеребенок" Ушки острые стоят, Глазки темные горят, Ножки резвые, а значит, Он быстрее ветра скачет. Блестит тугая спинка, К шерстиночке шерстинка, Шерстка шелковистая, Ржанье серебристое, Грива травкой вьется, Скачет — пыль несется. А.Аленов	Дидактическая игра "Узнай по описанию". (ознакомление с окружающим миром, развитие речи) Цель: учить детей распознавать животных по описанию; развивать мышление и речь детей. Ход: - Трусливый, длинноухий, серый или белый. (Заяц). Коричневая, зимует в берлоге, неуклюжий. (Медведь). Серый, злой, голодный. (Волк). Хитрая. (Лиса).
Подготовка к прогулке	Отрабатывать и закреплять навыки организованного, последовательного одевания, выхода на прогулку; продолжать воспитывать осознанное отношение к деятельности, чувство взаимопомощи. Выработать привычку взаимопроверки во внешнем виде. "На улице тепло ли прохладно. Одно отраднo: мы умеем быстро одеваться, строиться и собираться". Д. Ахметова (соц-эмоц развитие, кгн, навыки самообслуживания)				
Прогулка	Наблюдение за птицами. (развитие речи, ознакомление с окружающим миром)	Наблюдение за весенней почвой. (ознакомление с окружающим миром,	Наблюдение за дятлом. (ознакомление с окружающим миром, развитие речи)	Наблюдение за тополем весной. Цель: развивать представления о видах	Наблюдение за ивой весной. Цель: закреплять знания об иве весной; развивать

<p>Цель: побуждать детей объяснять объяснить причину перелетов птиц; развивать навыки различения птиц по внешним признакам, по головам; воспитывать объективное отношение к жизни птиц. Правила наблюдения за птицами. Птицы очень пугливы, поэтому нужно вести себя очень тихо и не шуметь. Нельзя подбегать к птицам, вы мешаете им отдыхать или кушать. Нельзя кидать в птиц камнями, палками, они живые, им больно. Загадки. По весне к нам с юга летит Черная, как ворон, птица, Для деревьев наших врач. Ест букашек разных... (грач). Ф. Талызин На шесте дворец, Во дворце певец, А зовут его... (скворец). Я проворна, легкокрыла, Хвост раздвоен, словно вилы.</p>	<p><i>развитие речи)</i> Цель: развивать умение замечать особенности весенней почвы; побуждать к обмену мнениями о том, что может скрываться под почвой; воспитывать пытливость ума, наблюдательность, осознанное отношение к миру. Желательно организовать наблюдение за влажной почвой, недавно освободившейся от снежного покрова. Педагог предлагает рассмотреть почву, описать ее цвет, внешний состав (мелкие опавшие ветки, семена, прошлогодние листья гнивающие, песчинки глины, погибших насекомых). Объяснить, что проявление, подсыхание почвы начинается с появления проталин. Люди говорят "земля обнажилась". - Ребята, почему почва, особенно под растениями, деревьями,</p>	<p>Цель: расширять представления о жизни, повадках дятла; побуждать детей к объяснению слов "дятел - лесной лекарь"; развивать наблюдательность, мышление; воспитывать объективное отношение к явлениям в природе. Педагог предлагает прочитать стихи о птицах, читает о дятле. Кукушка сидела На толстом суку, Сидела кукушка И пела "ку-ку!" А дятел с верхушки Косился на сук И весело вторил Кукушке "тук-тук!" (А. Толстоброва). Предлагается понаблюдать за дятлом, описать его внешние особенности, объяснить, для чего дятлу такой сильный клюв и хвост лопатой. Предлагается порассуждать о том, почему люди называют дятла "лесной лекарь". Казахская народная</p>	<p>деревьев, тополе; развивать наблюдательность, экологическую культуру. - Наш тополь проснулся, Наполнился соком. Вчера еще спал он В сугробе глубоком, Сегодня - смотрите, Он снова живет! Оять - День Рождения! Оять - Новый Год! И лопнули клейкие Домики почек, Толкает их крепкий Упрямый листочек, Согретый лучами Весеннего дня: - Пустите, пустите, Пустите меня! (А. Малаев). Казахская народная подвижная игра "Айголек". (физическая культура, ознакомление с окружающей средой, развитие речи) Цель: развивать у детей внимание, ловкость, двигательные навыки, творческие способности, дружеские отношения. Игра-эстафета с мешочками на голове. (физическая культура, ознакомление с окружающей средой)</p>	<p>наблюдательность. На иве распустились почки, Берёза слабые листочки Раскрыла — больше снег не враг. Трава взошла на каждой кочке, Заизумрудился овраг. К. Бальмонт Подвижная игра-эстафета "С гор побежали ручьи". (физическая культура, казахский язык, ознакомление с окружающей средой) Цель: совершенствовать навыки прыжков вперед через препятствия, бега на скорость; укреплять мышцы ног, туловища; развивать скорость, быстроту, силу, чувство реакции, чувство соревновательности, задора. Подвижная игра "Пятнашки". (физическая культура, основы математики, ознакомление с окружающей средой) Цель: развивать умение детей бегать по площадке в рассыпную, с ускорением, с</p>
--	--	---	--	--

<p>Если я летаю низко, Значит, дождик где-то близко. (Ласточка)</p> <p>Подвижная игра "Гуси лебеди" (усложнение для старших). <i>(физическая культура, ознакомление с окружающим миром)</i></p> <p>Цель: совершенствовать навыки различного бега, умения играть по сигналам, по правилам, общим и задачам согласно роли в игре; развивать ловкость, быстроту, гибкость, силу; воспитывать чувство дружбы, доброжелательности.</p> <p>Игра-упражнение "Баскетбол". <i>(физическая культура, ознакомление с окружающим миром)</i></p> <p>Цель: отрабатывать навыки бросков и ловли от груди баскетбольного мяча двумя руками; развивать внимание, глазомер, ловкость, вестибулярный аппарат, мышцы всего тела; воспитывать дружелюбие и чувство локтя, ответственности.</p> <p>Свободные</p>	<p>в основном, темного цвета?</p> <p>- Почва, которая вобрала в себя мелкие опавшие ветки, семена, прошлогодние листья сгнивающие, песчинки глины, погибших насекомых - называется перегноем. Запомните.</p> <p>- Почва перегной богата не только снаружи, но и внутри она имеет необычный состав.</p> <p>Педагог с помощью лопаты вскапывает и переворачивает почву, чтобы было удобно ее рассмотреть. Можно указать на то, что в почве прячутся личинки насекомых, которые были оставлены ими прошлым летом и осенью. Напомнить о том, что именно личинки, вышедшие из-под почвы, вредят молодым росткам и рассаде, поедая листву, первые плоды.</p> <p>Игра-эстафета с мешочками на голове. <i>(физическая культура, ознакомление с</i></p>	<p>подвижная игра "Кетті, кетті орамал" ("Быстрый платок"). <i>(физическая культура, ознакомление с окружающим миром, развитие речи)</i></p> <p>Цель: развивать у детей внимание, ловкость, двигательные навыки, творческие способности, дружеские отношения.</p> <p>Игра-упражнение "Прыгай в обруч". <i>(физическая культура)</i></p> <p>Цель: упражнять детей в выполнении прыжков в глубину, сохраняя равновесие; развивать мышцы ног, вестибулярный аппарат, силу, выносливость.</p> <p>Подвижная игра "Прокати мяч руками" (усложнение для старших). <i>(физическая культура)</i></p> <p>Цель: отрабатывать навыки прокатывания мяча в цель двумя руками (по принципу боулинга); развивать меткость, терпение, последовательность в действиях, умение</p>	<p>Цель: прививать умения выполнять движения по сигналу: ходить с мешочком на голове, не роняя его; развивать вестибулярный аппарат, внимание, чувство соревновательности.</p> <p>Свободные самостоятельная игры со сверстниками. <i>(соц-эмоц развитие, физическое развитие, познавательное развитие)</i></p> <p>Цель: развивать и совершенствовать игровые, двигательные, коммуникативные навыки, умения подчиняться оговоренным правилам, проявлять инициативу, творчество, смекалку, умение реализовывать игровой замысел, уважать товарищей, извлекать урок, делиться опытом.</p>	<p>увертыванием, закреплять умение действовать по сигналу; развивать ловкость, быстроту, выносливость; воспитывать дружелюбие, честность.</p> <p>Свободные самостоятельная игры со сверстниками. <i>(соц-эмоц развитие, физическое развитие, познавательное развитие)</i></p> <p>Цель: развивать и совершенствовать игровые, двигательные, коммуникативные навыки, умения подчиняться оговоренным правилам, проявлять инициативу, творчество, смекалку, умение реализовывать игровой замысел, уважать товарищей, извлекать урок, делиться опытом.</p>
---	---	--	---	--

	<p>самостоятельная игры со сверстниками. (<i>соц-эмоц развитие, физическое развитие, познавательное развитие</i>)</p> <p>Цель: развивать и совершенствовать игровые, двигательные, коммуникативные навыки, умения подчиняться оговоренным правилам, проявлять инициативу, творчество, смекалку, умение реализовывать игровой замысел, уважать товарищей, извлекать урок, делиться опытом.</p>	<p><i>окружающим миром</i>)</p> <p>Цель: прививать умения выполнять движения по сигналу: ходить с мешочком на голове, не роняя его; развивать вестибулярный аппарат, внимание, чувство соревновательности.</p> <p>Свободные самостоятельная игры со сверстниками. (<i>соц-эмоц развитие, физическое развитие, познавательное развитие</i>)</p> <p>Цель: развивать и совершенствовать игровые, двигательные, коммуникативные навыки, умения подчиняться оговоренным правилам, проявлять инициативу, творчество, смекалку, умение реализовывать игровой замысел, уважать товарищей, извлекать урок, делиться опытом.</p>	<p>выполнять упражнения осознанно; воспитывать целеустремленность, выносливость, соревновательный дух.</p> <p>Свободные самостоятельная игры со сверстниками. (<i>соц-эмоц развитие, физическое развитие, познавательное развитие</i>)</p> <p>Цель: развивать и совершенствовать игровые, двигательные, коммуникативные навыки, умения подчиняться оговоренным правилам, проявлять инициативу, творчество, смекалку, умение реализовывать игровой замысел, уважать товарищей, извлекать урок, делиться опытом.</p>		
<p>Возвращение детей домой (консультации родителям)</p>	<p>Недельная акция "Слушаем казахские кюи, исполняемые на домбре".</p>	<p>Консультация "Тренируемся с ребенком в загадывании загадок на различные темы".</p>	<p>Консультация "Что такое правильный отдых для ребенка старшего дошкольного возраста?".</p>	<p>Фотоколлаж "Наши семейные традиции".</p>	<p>Беседы с родителями о навыках личной гигиены детей.</p>

Методист: Абдикаримова А. Т.

Воспитатель: Мезенцева В. Г.

Циклограмма воспитательно – образовательного процесса

Учреждение образования: детский сад «Арай»

Группа: дошкольная группа «Фиксики»

Возраст детей: дети 5-и лет

Период составления плана: апрель, 2022 - 2023 учебный год.

Режим дня	<i>Понедельник 03.04.2023</i>	<i>Вторник 04.04.2023</i>	<i>Среда 05.04.2023</i>	<i>Четверг 06.04.2023</i>	<i>Пятница 07.04.2023</i>
Прием детей	Осмотр кожи, внешнего вида детей; создание благоприятной среды для детей; ответы на тревожащие вопросы родителей.				
Беседа с родителями, консультации	Фотоколлаж "Наша семья на прогулке". Беседы на тему "Значение помещения детьми кружков по интересам". Анкетирование "Ребенок - глазами родителей".				
	<p>Настольные игры "Мозаика". (ознакомление с окружающим миром, конструирование, развитие речи) Цель: учить детей находить и расставлять части заданных картинок. Развивать у детей наблюдательность.</p> <p>Дидактическая игра "Угадай по описанию". (ознакомление с окружающим миром, развитие речи) Цель: развивать слуховое внимание, воображение, мышление, связную речь, совершенствовать коммуникативные навыки.</p> <p>Выразительное чтение стихотворения.</p>	<p>Дидактическая игра "Умные машины". (ознакомление с окружающим миром, развитие речи) Цель: закрепить знания детей о том, какую помощь оказывают машины, техника для облегчения работы людей; учить группировать машины, виды техники в зависимости от выполняемой деятельности, правильно называть их имена, обогащать словарный запас.</p> <p>Развивающая игра "Тень птиц". (ознакомление с окружающим миром, развитие речи)</p>	<p>Раскрашивание картинок. (рисование, ознакомление с окружающим миром, развитие речи) Цель: пробуждение радостных эмоций у детей.</p> <p>Настольная игра "Собери картинку". (конструирование, ознакомление с окружающим миром, развитие речи) Цель: совершенствовать у детей способности составлять из частей целостный образ; развивать мелкую моторику рук, внимание, мышление, наблюдательность.</p> <p>Настольная игра "Шашки". (основы</p>	<p>Дидактическая игра "Фотоаппарат". (развитие речи, ознакомление с окружающим миром) Цель: развитие ассоциативного мышления, произвольного внимания, памяти, речи.</p> <p>Дидактическая игра "Бывает - не бывает". (ознакомление с окружающим миром, физическое развитие, развитие речи) Цель: развивать умение различать нелогичное событие от логичного, закреплять объективные знания об окружающем мире. Воспитатель называет какую-нибудь ситуацию</p>	<p>Настольная игра "Путешествие в город". (ознакомление с окружающим миром, развитие речи) Дидактическая задача: закрепить знания детей о родном городе: кто в нем живет, какой трудится, какие виды транспорта есть, как оформлен город.</p> <p>Развивающая игра "Четырехстороннее лото". (основы математики, ознакомление с окружающим миром) Цель: считать от 1 до 10, понимать, что изображено, сколько единиц, считать пальцами, расширять кругозор детей,</p>

	<p><i>(развитие речи, ознакомление с окружающим миром, художественная литература)</i></p> <p>Цель: развивать слуховое внимание, память, интерес к художественному слову, к здоровому образу жизни.</p> <p>Я стать хотел бы силачом, Чтоб с места сдвинуть шкаф плечом. Я стать хотел бы силачом, Чтоб гири были нипочем, Чтобы чугунные шары Мне пригодились для игры, Чтоб свои мускулы едва Я смог протиснуть в рукава... Тогда б сказал я: "Драчуны! Вы слабых трогать не должны. Предупреждаю подобру: Я под защиту их беру!" М. Пляцковский</p>	<p>Цель: развивать умение различать птиц по тени, описывать, называть; воспитывать любознательность, интерес к жизни птиц.</p> <p>Выразительное чтение стихотворения о светофоре. <i>(ознакомление с окружающим миром, развитие речи, художественная литература)</i></p> <p>Цель: развивать интерес к правилам дорожного движения, совершенствовать артикуляцию, умение декламировать стихи.</p> <p>А. Ыскакбай "Светофор"</p>	<p><i>математики, ознакомление с окружающим миром)</i></p> <p>Цель: развивать мышление, сообразительность, внимание, умение следовать правилам игры, быть честным; воспитывать усидчивость, внимательность, волю, терпение детей.</p> <p>Считалка "Один - получай знания" (Санамак "Бір – білім ал"). <i>(казахский язык, ознакомление с окружающим миром, основы математики, развитие речи)</i></p> <p>Цель: развивать слуховое внимание, моторику рук, умение проговаривать слова на казахском языке, закрепить порядковый счет; воспитывать любознательность.</p> <p>Бір – білім ал, Екі – ерлік көрсет, Үш – үлгі тұт, Төрт – тәртіп керек, Бес – бестік баға ал, Алты – алғыс ал, Жеті – жеңіс біздікі,</p>	<p>и бросает ребенку мяч. Ребенок должен поймать мяч в том случае, если названная ситуация бывает, а если нет, то мяч ловить не нужно.</p> <ul style="list-style-type: none"> - Папа ушел на работу. - Поезд летит по небу. - Кошка хочет есть. - Человек вьет гнездо. - Почтальон принес письмо. - Зайчик пошел в школу. - Яблоко соленое. - Бегемот залез на дерево. - Шапочка резиновая. - Дом пошел гулять. - Туфли стеклянные - На березе выросли шишки. - Волк бродит по лесу. - Волк сидит на дереве. - В кастрюле варится чашка. 	<p>воспитывать внимательность.</p> <p>Считалка. <i>(развитие речи, основы математики)</i></p> <p>Цель: развивать слуховую память, мышление, дружеские отношения, мотивацию к играм.</p> <p>Мы считалку начинаем, На вопросы отвечаем. Ты ответы находи И скорее выходи! Раз – в году мой день рожденья. Два – глаза для обозренья. Три – цвета у светофора. Четыре – кошки у забора. Пять – все пальцы в кулаке. Шесть – пятёрки в дневнике. Семь я дней в недели знаю. Восемь – лепестки считаю. Девять знаю я планет. Десять – где же твой ответ? Ну-ка, быстро говори, А не знаешь, так води!</p>
--	--	---	---	---	---

			Сегіз – сенім керек. Тоғыз – тоқу керек, Он – оқу керек.		
Утренняя гимнастика	<p>Комплекс упражнений с обручами (<i>музыка, физическая культура, соц-эмоц развитие, навыки самообслуживания</i>)</p> <p>1. ИП: стоя, ноги врозь, обруч в опущенных руках (держать за два боковых края); 1- руки вперед; 2- поднять вверх (обруч параллельно полу), встать на носки; 3 - обруч вперед, опуститься на стопы; 4-ип. Упражнение повторяется 6 раз.</p> <p>2. ИП: стоя, ноги шире плеч, обруч в согнутых руках перед собой (держать за два боковых края); 1- поднять обруч вверх; 2- наклониться вправо (влево); 3- выпрямиться; 4- ип. Упражнение повторяется 6 раз.</p> <p>3. ИП: стоя, ноги на ширине плеч, обруч внизу в опущенных руках (держать за два боковых края); 1- поднять обруч, выставить правую (левую) ногу назад, прогнуться назад, смотреть на обруч; 2- ип. Упражнение повторяется 6 раз, проводится в медленном темпе.</p> <p>4. ИП: стоя, обруч в согнутых руках перед собой (держать за два боковых края); 1- вытянуть руки вперед, присесть, спина прямая; 2- ип. Упражнение повторяется 6 раз.</p> <p>5. ИП: сидя на полу, обруч в согнутых руках (держать за два боковых края), перед собой ноги вместе, вытянуты; 1-вытянуть руки, обруч параллельно полу, согнуть правую (левую) ногу, просунуть в обруч (удерживать обручем; 2- ип. Упражнение проводится в поочередной смене правой и левой ног. Упражнение повторяется по 3-4 раз на каждую ногу.</p> <p>6. ИП: лежа на спине на полу, обруч в руках над головой в вытянутых руках (лежит на полу, держать за нижний край); 1- приподнять обруч над туловищем, развернуть, 2- согнуть ногу в колене, коснуться коленом края обруча; 3- опустить колено, обруч держать в том же положении; 4-ип. Упражнение повторяется 5-6 раз.</p> <p>7. ИП: стоя внутри обруча, ноги вместе, руки на поясе; прыжки из обруча в обруч на счет 1 - 8; перейти в марш на месте: 1- 8. Повторить упражнение 3-4 раза переходами в марш.</p> <p>8. Упражнение на дыхание.</p>				
Завтрак	<p>Отрабатывать, автоматизировать навыки самостоятельного аккуратного мытья рук и лица (перед приемом пищи, мытья рук, полоскания рта после); закреплять привычку пользоваться краном так, чтобы не тратить лишней объем воды, следить за чистотой смыва воды с рук, чистоты полотенец, приведения внешнего вида в порядок перед зеркалом. Совершенствовать умения пользоваться приборами, есть молча, тщательно пережевывая пищу, соблюдать этикет.</p> <p>"О каше мечтают взрослые, взрослые ростом с березками. И каша полезна не только малышам, поел кашу - поет душа". (<i>соц-эмоц развитие, кгн, навыки самообслуживания, ознакомление с окружающим миром</i>)</p>				
Подготовка к организованной деятельности (ОД)	<p>Отгадывание загадок. (<i>ознакомление с окружающим миром, развитие речи</i>) Цель: совершенствовать навык отгадывания загадок - Сложу, вложу,</p>	<p>Развивающая игра "Произнесение слова с противоположным значением". (<i>ознакомление с окружающим миром, развитие речи</i>) Цель:</p>	<p>Физкультминутка "Давайте полетим в космос". (<i>физическое развитие, ознакомление с окружающим миром, конструирование, развитие речи</i>) Цель: развивать</p>	<p>Пальчиковое упражнение "Будем в космосе летать". (<i>основы математики, ознакомление с окружающим миром, развитие речи</i>) Цель: развивать мелкую</p>	<p>Игра "Найди кто я такой и где я работаю?". (<i>развитие речи, ознакомление с окружающим миром</i>) Цель: развивать мышление, смекалку, закрепить знания о видах</p>

	<p>За море пуцу, А там заговорит. Сбоку - марка и картинка, В круглых штампах Грудь и спинка. Маленькое очень, Быстрое, как птица Если захочешь - За море умчится. (Письмо). - У кого четыре лапки, Голова, короткий хвост, Панцирь сверху в виде шапки? Кто ответит на вопрос? (Черепеха).</p>	<p>совершенствовать словарный запас детей через слова, характеризующие свойства, место предметов и противоположные им слова.</p>	<p>физическую выносливость Давайте полетим в космос (сгибать пальцы и двигать руками вверх- вниз), Обнимаем небесную грудь (обнимать себя согнутыми руками), Широко раскинув крылья (раскинуть руки в стороны), Летим самолетом (с распростертыми руками бежать по детской площадке, изображать "полет"), - Зу-у-у-у! Зу-у-у-у! Дети двигаются в соответствии с ритмом мелодии, словами, подражая педагогу.</p>	<p>моторику Дети по очереди загибают пальцы одной руки, начиная с мизинца, помогая указательным пальцем другой руки. - 1,2,3,4,5 (дети вращают кистью, которая сжата в кулак), Будем в космосе лететь (дети по очереди разгибают пальцы, начиная с большого), 1 – комета. 2 – планета. 3 – луноход: 4 – звездолет. 5 – земля, (дети машут кистью руки, как бы прощаясь), До свидания друзья! (то же другой рукой или двумя руками вместе).</p>	<p>профессий; воспитывать дружелюбие.</p>
<p>ОД по расписанию организации образования</p>	<p>Физкультура-88 Ознакомление с окружающим миром-60 "Мир космоса". Цель: развивать навыки проектирования макета космического корабля (из имеющихся материалов) в команде; расширить представления о космосе. Упражнение: «Я и моя страна», «Двигаемся в полёте», «Планеты Солнечной системы».</p>	<p>Қазақ тілі-58 Основы математики-88 "Число 14". Цель: познакомить детей с образованием числа 14 П/у: «Измерь», «Сравни» П/у: «Соедини», «Раскрась по образцу» П/г: «Мы считали...» Основы грамоты-88 "Буква «Ч, ч»"(закрепление).</p>	<p>Физкультура-89 Развитие речи-59 "Космос". Цель: создать условия для активизации словарного запаса по лексической теме: "Космос"; учить образовывать сложные слова; расширять словарный запас Игра: «Вопрос – ответ». Д/и: «Сложные слова» (игра с мячом).</p>	<p>Основы грамоты-89 "Буква «Ш, ш»". Цель: закрепить умение произносить, узнавать в словах букву и звук (ш) П/г: «Мы считали пальцы...» П/у: «Дополни цепочку», «Пропиши по образцу» Загадки Физкультура-90 Основы математики-89 "Число 15". Цель: познакомить детей</p>	<p>Основы грамоты-90 "Буква «Ш, ш»"(закрепление). Цель: закрепить умение произносить, узнавать в словах букву и звук (ш) П/г: «Мы считали пальцы...» П/у: «Дополни цепочку», «Пропиши по образцу» Загадки Музыка-59 Основы математики-90 "Число 16".</p>

	<p>Проектная работа: «Бюро строителей».</p> <p>Развитие речи-58</p> <p>"Животные севера и жарких стран".</p> <p>Цель: закреплять знания детей о животных севера и жарких стран, их внешним видом, повадками; учить усвоению основных названий животных и их детенышей, где живут, чем питаются, как передвигаются</p> <p>С/и: «Животные и их детеныши»</p> <p>Физминутка: «Зоопарк»</p> <p>Беседа</p> <p>Лепка-8 "Ракета, летящая в космос".</p> <p>Цель: учить детей лепить ракету, используя приемы скручивания, оттягивания, разглаживания; закреплять умение последовательно соединять части поделки, тщательно сглаживая места соединения; пополнять знания о космонавтах.</p> <p>П/г: «Космонавт»</p>	<p>Цель: закрепить умение произносить, узнавать в словах звук и букву (ч)</p> <p>А/г: «Котята»</p> <p>Д/и: «Давай познакомимся»</p> <p>Д/и: «Найди нужный предмет на букву»</p> <p>П/г: «Пароход»</p> <p>П/у: «Повтори по образцу»</p> <p>Художественная литература-56</p> <p>"Чтение произведения А. Погорельского «Черная курица, или Подземные жители"». </p> <p>Цель: развивать умение внимательно слушать произведение, запоминать сюжет от начала до конца, основных героев, побуждать делиться мнением о причинах поведения главного героя, различать правду от лжи; объяснить значение "честного слова", его влиянии на жизнь человека; воспитывать честность, трудолюбие.</p> <p>Беседа по произведению</p>	<p>М/и: «Великаны и гномы»</p> <p>Музыка-58</p> <p>Художественная литература-57</p> <p>"Чтение «День Космонавтики"». </p> <p>Цель: сформировать у детей представление о солнечной системе, первых космонавтах, их труде и их быте: развивать речь.</p> <p>Д/и: «Найди лишнее, «Кому что принадлежит?»).</p>	<p>с образованием числа 15</p> <p>Н/и: «Найди цифру», «Соседи»</p> <p>Д/и: «Лабиринт», «Состав числа»</p> <p>П/у: «Подумай и нарисуй», «Фигуры»</p> <p>Н/и: «Знаки»</p> <p>Қазақ тілі-59</p>	<p>Цель: познакомить детей с образованием числа 16</p> <p>П/у: «Измерь», «Сравни»</p> <p>П/у: «Соедини», «Повтори узор»</p> <p>Ознакомление с окружающим миром-61</p> <p>"Созвездия".</p> <p>Цель: дать детям представление об астрономии как науке о космосе; формировать умение аргументировать свои предположения и делать самостоятельные выводы.</p> <p>П/р: «Иллюзия объема космических тел и расстояния до них вместе».</p> <p>Р/и: «Планеты Солнечной системы».</p> <p>Дискуссия: «Влияние космических звезд на жизнь человека»</p>
2-ой завтрак	Закреплять навыки правильного, неспешного, аккуратного приема пищи, соблюдения правил этикета за столом. "Пусть время к				

	завтраку летит, мы вызываем аппетит". (соц-эмоц развитие, кгн, навыки самообслуживания, ознакомление с окружающим миром)				
Подготовка к прогулке	Отрабатывать навыки организованного, последовательного одевания, выхода на прогулку; воспитывать осознанное отношение к деятельности, чувство взаимопомощи. "Мы знаем не один годик, что одеваемся по погоде: прохладно - оденемся потеплее, жарко - полегче, побыстрее; ветрено, сыро - одеваемся в защитное". (соц-эмоц развитие, кгн, навыки самообслуживания)				
Прогулка (наблюдение, трудовая деятельность, подвижная игра, самостоятельные игры)	<p>Наблюдение за каплей, бегущими ручьями. (ознакомление с окружающим миром, развитие речи, художественная литература)</p> <p>Цель: закреплять знания об изменении температуры воды; развивать у детей навыки самостоятельного наблюдения, умения делать умозаключения, видеть причинно-следственные связи в природе; воспитывать пытливость ума.</p> <p>Предложить детям понаблюдать за тающим снегом, каплей, ручьями, затем описать явление, рассказать о причинах их проявления.</p> <p>- Ребята, все, что происходит в природе, любят наблюдать и поэты; они, используя красоту речи, описывают увиденное так, что любому наблюдающему это становится интересно.</p>	<p>Наблюдение за ледоходом. (ознакомление с окружающим миром, развитие речи, художественная литература)</p> <p>Цель: закрепить знания о свойствах льда, воды; побуждать замечать особенности изменений, происходящих с водой в вечернее (прохладное) время суток; воспитывать любознательность.</p> <p>Педагог может показать видеоролик о движении ледяных корок по реке.</p> <p>Е. Баратынский Весна, весна! Как воздух чист! Как ясен небосклон! Своей лазурью живой Слепит мне очи он. Весна, весна! как высоко На крыльях ветерка, Ласкаясь к солнечным лучам,</p>	<p>Наблюдение за сезонными изменениями весной. (ознакомление с окружающим миром, развитие речи, художественная литература)</p> <p>Цель: развивать представления об изменениях в середине весны в природе; развивать умение отмечать изменения с определенными объектами (деревьями, почвой, птицами); воспитывать объективное восприятие окружающего мира.</p> <p>Педагог предлагает оглядеться, присмотреться к объектам окружающего мира.</p> <p>- Ребята, какое время года сейчас? Какой месяц наступил? Что это может значить?</p> <p>- Да. Уже середина весны. И какие изменения вы заметили</p>	<p>Наблюдение за сокодвижением деревьев. (ознакомление с окружающим миром, развитие речи)</p> <p>Цель: активизировать знания детей о сокодвижении, развивать понимание явления природы, как естественный сезонный процесс, процесс "оживления природы"; развивать связную речь, умение описывать увиденное сложными предложениями, умение связывать народные приметы с явлениями природы; воспитывать пытливость ума.</p> <p>Педагог обращает внимание на влажные пятна под кроной деревьев.</p> <p>- Ребята, вы заметили, что под деревьями много влажных мест?</p> <p>- Обратите внимание на стволы деревьев. Что там происходит?</p> <p>- Да, на стволах влажные</p>	<p>Наблюдение за весенней почвой. (ознакомление с окружающим миром, развитие речи)</p> <p>Цель: развивать умение замечать особенности весенней почвы; побуждать к обмену мнениями о том, что может скрываться под почвой; воспитывать пытливость ума, наблюдательность, осознанное отношение к миру.</p> <p>Желательно организовать наблюдение за влажной почвой, недавно освободившейся от снежного покрова.</p> <p>Педагог предлагает рассмотреть почву, описать ее цвет, внешний состав (мелкие опавшие ветки, семена, прошлогодние листья сгнивающие, песчинки глины, погибших насекомых).</p> <p>Объяснить, что</p>

	<p>С. Маршак "Текла, извивалась, блестела...". Текла, извивалась, блестела Река меж зеленых лугов. А стала недвижимой и белой, Чуть-чуть голубее снегов. Она покорила оковам. Не знаешь, бежит ли вода Под белым волнистым покровом И вёрстами крепкого льда.</p> <p>Трудовая деятельность: подметание дорожек от растительного сора (снега). <i>(физическое развитие, соц-эмоц развитие, навыки самообслуживания, ознакомление с окружающим миром)</i></p> <p>Цель: совершенствовать посильные трудовые навыки в умении пользоваться инвентарем (веник, лопата, ведро), развивать выносливость, умение качественно выполнять поручения; воспитывать чувство сплоченности, ответственности.</p> <p>Подвижная игра "Карусель". <i>(физическая культура, ознакомление с</i></p>	<p>Летают облака! Шумят ручьи! блестят ручьи! Взревев, река несет На торжествующем хребте Поднятый ею лед! - Ребята, кто знает, почему так происходит? Почему куски льда плывут по реке? Откуда они? Закрепляется понятие "ледоход"; это процесс движения расколотого льда, постепенное таяние. - Ребята, люди, кто живет по берегам рек, по весне очень осторожны. Они просят у природы, когда на реке растает весь лед, чтобы она не вышла из берегов и половодье, наводнение, большая талая вода не пошла к ним в дома. - А куда течет река? Кто знает? - Да, река течет в море, затем в океан. Поэтому хорошо, когда река по своему руслу донесет и вешние воды, не навредив человеку. Можно предложить</p>	<p>кругом. Опишите точные изменения, которые произошли в живой и неживой природе. Дети могут рассказать, что снег растаял (подтаял), появились проталины (почва подсохла), деревья покрыты набухшими почками (распускаются листья, цветут плодовые деревья), прилетели лебеди, журавли, цапли, дикие гуси, утки. Апрель, апрель, На дворе капель! - писал С. Маршак. В народе говорят: - Апрель богат водою. - Апрель с водою, а май с травой. - В апреле лес звенит от птичьих хоров. - Как вы можете объяснить эти народные поговорки?</p> <p>Трудовая деятельность: очистка беседки, участка от сора. <i>(физическое развитие, соц-эмоц развитие, ознакомление с окружающим миром)</i></p> <p>Цель: развивать осознанное восприятие окружающего,</p>	<p>участки, начиная с земли, и до самых концов веток. Что это? Педагог предлагает молча понаблюдать за тем, как с концов веток капает вода на землю. По стволам бежит водица Из корней, из-под землицы, Бежит по веткам, до каждой почки, Чтобы вырастить листочки. Как напоит вода, дойдет до кончиков, Закапает слезами в тропочки. (Д. Ахметова) - Ребята, это сокодвижение. Сокодвижение - это перемещение воды с питательными для растения веществами от корней к листьям (почкам, сережкам) по стволу, и обратно от листьев к корням. Начинается сокодвижение ранней весной, длится пока дереву необходим обмен веществами с корневой системой до самого опадания.</p> <p>Трудовая</p>	<p>проявление, подсыхание почвы начинается с появления проталин. Люди говорят "земля обнажилась". - Ребята, почему почва, особенно под растениями, деревьями, в основном, темного цвета? - Почва, которая вобрала в себя мелкие опавшие ветки, семена, прошлогодние листья сгнивающие, песчинки глины, погибших насекомых - называется перегноем. Запомните. - Почва перегной богата не только снаружи, но и внутри она имеет необычный состав. Педагог с помощью лопаты вскапывает и переворачивает почву, чтобы было удобно ее рассмотреть. Можно указать на то, что в почве прячутся личинки насекомых, которые были оставлены ими прошлым летом и осенью. Напомнить о том, что именно личинки, вышедшие из-под почвы, вредят молодым росткам и</p>
--	---	---	--	---	--

<p><i>окружающим миром, развитие речи)</i></p> <p>Цель: совершенствовать умение играть слаженно, вместе со сверстниками образовывать и поддерживать движущийся круг; развивать умение сохранять равновесие, координацию движений; развивать умение чувствовать изменения в движениях товарищей, регулировать скорость бега; воспитывать чувство слаженности, дружелюбие.</p> <p>Подвижная игра "Перебежки" (с мячом). <i>(физическая культура)</i></p> <p>Цель: развивать внимание, реакцию, ловкость, умение бросать и ловить мяч двумя руками; воспитывать терпение, чувство ответственности, дружбы.</p> <p>Подвижная игра "Кто быстрее?". <i>(физическая культура)</i></p> <p>Цель: бег с поднятым колено вверх и на носочках к намеченному педагогом рубежу.</p> <p>Самостоятельная свободная игровая</p>	<p>сравнить состояние и наличие воды на участке, предложить рассказать то, что дети знают о таянии снега весной.</p> <p>Трудовая деятельность: очистка сада, грядок, лунок вокруг деревьев от залежалого растительного сора. <i>(физическое развитие, соц-эмоц развитие, навыки самообслуживания, ознакомление с окружающим миром)</i></p> <p>Цель: вырабатывать навыки соблюдения правил безопасного посильного труда, пользования инвентарем, умения делиться на подгруппы, разделять задачи; воспитывать трудолюбие, чувство ответственности, взаимопомощи.</p> <p>Игра-упражнение "Брось и поймай". <i>(физическая культура)</i></p> <p>Цель: развивать и совершенствовать умения детей бросать мяч от груди и ловить</p>	<p>понимание труда по обеспечению порядка, приемлемых условий для игр; побуждать активно действовать в подгруппах, брать ответственность за порученный участок; отрабатывать посильные навыки работы с инвентарем.</p> <p>Подвижная игра "Городки". <i>(физическая культура, ознакомление с окружающим миром)</i></p> <p>Цель: упражнять детей в бросании в цель с помощью биты (палки) с расстояния 5-6м (для младших 2-3м); развивать силу, ловкость, глазомер, меткость, сноровку; воспитывать целеустремленность, терпение.</p> <p>Подвижная игра "Быстро на место!" <i>(физическая культура)</i></p> <p>Цель: совершенствовать навыки различного бега, умения быстро реагировать на сигнал, менять движение, играть по правилам; развивать координацию движений, ориентировку в</p>	<p>деятельность: сбор срезаемых мелких веток деревьев и кустарника, складирование в специальную емкость. <i>(физическое развитие, соц-эмоц развитие, навыки самообслуживания, ознакомление с окружающим миром)</i></p> <p>Цель: вырабатывать навыки соблюдения правил безопасного выполнения трудовых поручений, пользования перчатками, веником, лопатой; воспитывать трудолюбие, аккуратность, чувство взаимопомощи.</p> <p>Подвижная игра "Не оставайся на земле". <i>(физическая культура)</i></p> <p>Цель: совершенствовать навыки различного бега, запрыгивания на высоту, умения быстро реагировать на сигнал, менять движение, играть по правилам; развивать силу, координацию движений, ориентировку в пространстве, внимание; воспитывать честность, дружелюбие.</p>	<p>рассаде, поедая листву, первые плоды.</p> <p>Подвижная игра "Солнце и дождь" (усложнение для старших) <i>(физическая культура, ознакомление с окружающим миром)</i></p> <p>Цель: развивать внимание, вестибулярный аппарат, умения играть по правилам, двигаться по сигналам, проявлять быстроту, реакцию, сноровку, умение запрыгивать на скамейку и удерживаться стоя на скамейке; воспитывать дружелюбие.</p> <p>Утром с солнцем наряду Соберемся на лугу. Встанем равно да потянемся, Киваем головой, улыбаемся. Можем сделать повороты, Заглянуть и за ворота. Разойдемся, разбежимся... Дождь! Скорее все под крышу!</p> <p>Игра-упражнение "Погоня за обручем". <i>(физическая культура)</i></p> <p>Цель: совершенствовать</p>
---	---	--	--	--

	<p>деятельность: развитие движений. <i>(физическая культура, соц-эмоц развитие)</i></p> <p>Цель: совершенствование навыков катания обруча в произвольном направлении.</p>	<p>его раскрытыми ладонями вверх, вперед (волейбол); побуждать быть внимательным, ловким, цепким, уметь удерживать равновесие; воспитывать дружелюбие, выносливость.</p> <p>Подвижные игры: "Утро в лесу", "Птицы". <i>(физическая культура)</i></p> <p>Цель: слушание указаний педагога и правильное их выполнение, закреплять умение ориентироваться в заданном пространстве; закреплять название птиц, умение прыгать на одной ноге.</p> <p>Самостоятельная свободная игровая деятельность: математическое упражнение. <i>(основы математики, соц-эмоц развитие)</i></p> <p>Цель: закрепление счета четных и нечетных чисел.</p>	<p>пространстве, внимание; воспитывать честность, дружелюбие.</p> <p>Подвижные игры: "Быстрее ветра", "Кто выше?". <i>(физическая культура)</i></p> <p>Цель: развивать скорость бега, силу, умение бегать, прыгать с места в высоту; воспитывать силу воли, личные качества.</p> <p>Самостоятельные произвольные игровые действия: бросание мяча друг другу снизу. <i>(физическая культура, соц-эмоц развитие)</i></p> <p>Цель: развивать координацию движений.</p>	<p>Игра-упражнение "Перенесем мешочек". <i>(физическая культура, ознакомление с окружающим миром)</i></p> <p>Цель: совершенствовать умение ходить по прямой (по полосе, веревке) с мешочком на голове, сохраняя равновесие; развивать вестибулярный аппарат, координацию движений; воспитывать усердие.</p> <p>Подвижная игра "Раз, два, три... Беги!" <i>(физическая культура)</i></p> <p>Цель: развивать и совершенствовать умение в рывке начинать бег на скорость, бежать с ускорением, быть внимательным, ориентироваться в пространстве; воспитывать личные и командные качества.</p> <p>Самостоятельные свободные игровые действия: прыжки в длину. <i>(физическая культура, соц-эмоц развитие)</i></p> <p>Цель: обучение прыжкам в длину.</p>	<p>умение детей бегать с ускорением, регулировать скорость, пробегать в катящийся обруч, стараясь не уронить его в движении; развивать ловкость, скорость, внимание, умение группироваться; воспитывать усердие, целеустремленность, чувство соревновательности.</p> <p>Подвижная игра "Белый и черный". <i>(физическая культура, ознакомление с окружающим)</i></p> <p>Цель: развивать навыки бега с ускорением, умения играть по сигналу, быть честным.</p> <p>Самостоятельная свободная игровая деятельность: упражнения со скакалкой. <i>(физическая культура, соц-эмоц развитие)</i></p> <p>Цель: закреплять умение прыгать, вращая веревку вперед и назад.</p>
<p>Возвращение с прогулки</p>	<p>Закреплять систему и повышать качество умений и навыков аккуратного последовательного раздевания (надевания одежды), размещения одежды в шкафу, правильного мытья рук, приведения внешнего вида перед зеркалом в порядок. "Порядок в шкафу -</p>				

	<p>порядок в делах", "Полотенце принимает влагу, а не грязь". Мою ручки до локтей, Я водой похолодней. А потом лицо и шею Я намылю поскорее. Стану сразу чистый-чистый, И веселый, и лучистый. (соц-эмоц развитие, кгн, навыки самообслуживания, ознакомление с окружающим миром, развитие речи)</p>				
Обед	<p>Закреплять навыки ведения дежурства, знания о правилах сервировки стола, наименования блюд; отрабатывать культуру приема пищи за столом, правила этикета; продолжать развивать навыки самоконтроля и правильные привычки. (соц-эмоц развитие, кгн, навыки самообслуживания, казахский язык, ознакомление с окружающим миром) Дастарқанда наны жоқтың, тамағының сәні жоқ. (Стол без хлеба смотрится бедно)</p>				
Дневной сон	<p>Создание комфортных условий для спокойного сна детей. (физическое, соц-эмоц развитие, навыки самообслуживания, развитие речи)</p>				
Постепенный подъем, оздоровительные процедуры	<p>Упражнение "погода", для спины"; дети встают друг за другом и делают массаж (массаж) спины впереди стоящего ребенка. Ходьба по тропе здоровья с целью профилактики плоскостопия. Закреплять полученные знания и выполнять культурно-гигиенические навыки. (физическая культура, кгн, соц-эмоц развитие, навыки самообслуживания, развитие речи) Дыхательное упражнение "Шар". - Ребята, давайте представим, что в руках у нас воздушный шар для надувания. - Берем в руки воздушный шар, надуваем, постепенно наполняя его воздухом. - Делаем паузу, дышим только носом: вдыхаем и выдыхаем. - Снова дуем, раздуваем шар, пока воздух "не наполнит" шар изнутри. - Делаем паузу, дышим только носом: вдыхаем и выдыхаем. - Снова дуем, раздуваем шар, пока воздух окончательно "не наполнит" шар изнутри. Вот он, шар, какой большой. - Делаем паузу, дышим только носом: вдыхаем и выдыхаем. - Обратите внимание, теперь наш шар может взлететь. Держим шар, поднимаем шар вверх двумя руками. Отпускаем его. - Ребята, теперь медленно идем, втягиваем дыхание внутрь, делаем глубокий вдох и снова медленно выдыхаем наружу.</p>				
Полдник	<p>Отрабатывать, автоматизировать навыки самостоятельного аккуратного мытья рук и лица (перед приемом пищи, мытья рук, полоскания рта после); закреплять привычку пользоваться краном так, чтобы не тратить лишний объем воды, следить за чистотой смыва воды с рук, чистоты полотенец, приведения внешнего вида в порядок перед зеркалом. Совершенствовать умения пользоваться приборами, есть молча, тщательно пережевывая пищу, соблюдать этикет. "О каше мечтают взрослые, взрослые ростом с березками. И каша полезна не только малышам, поел кашу - поет душа". (соц-эмоц развитие, кгн, навыки самообслуживания, ознакомление с окружающим миром)</p>				
Самостоятельная деятельность детей (игры малой подвижности,	<p>Дидактическая игра "Что лишнее?". (ознакомление с окружающим миром,</p>	<p>Дидактическая игра "Кто, где живет?". (ознакомление с окружающим миром,</p>	<p>Пальчиковое упражнение "Будем в космосе летать". (основы математики,</p>	<p>Дидактическая игра "Объедините в группу по общему признаку". (ознакомление с</p>	<p>Дидактическая игра "Заблудившиеся числа". (ознакомление с окружающим миром,</p>

<p>сюжетно-ролевая, малоподвижная, дидактическая, настольные игры, изобразительность, рассматривание книг и другие)</p>	<p><i>развитие речи)</i> Цель: закреплять знания детей по классификации предметов и явлений; развивать аналитические и синтетические способности, воображения, внимания. Сюжетно-ролевая игра "Магазин «Продукты питания»". <i>(ознакомление с окружающим миром, развитие речи)</i> Цель: закреплять представления детей о деятельности магазина "Продукты питания", продавца кормов; осваивать действия в роли продавца и покупателя; воспитывать положительное отношение, правила общественного порядка.</p>	<p><i>развитие речи)</i> Цель: закреплять знания детей о месте обитания диких животных, птиц, домашних животных в их понимании; обогащать словарный запас; развивать память, мышление, связную речь; расширять кругозор. Сюжетно-ролевая игра "Зоопарк". <i>(ознакомление с окружающим миром, развитие речи)</i> Цель: закреплять представления детей о зоопарке, животных, взятых под охрану; закреплять понятия ветеринарный врач, орнитолог (птицевод), зоолог (специалист по животным), герпетолог (специалист по земноводным), няня, занимающиеся деятельностью в зоопарке; определять, какую роль играют специалисты в зоопарке; воспитывать трудолюбие, бережное отношение к животным, заботу.</p>	<p><i>ознакомление с окружающим миром, развитие речи)</i> Цель: развивать мелкую моторику Дети по очереди загибают пальцы одной руки, начиная с мизинца, помогая указательным пальцем другой руки. - 1,2,3,4,5 (дети вращают кистью, которая сжата в кулак), Будем в космосе лететь (дети по очереди разгибают пальцы, начиная с большого), 1 – комета. 2 – планета. 3 – луноход: 4 – звездолет. 5 – земля, (дети машут кистью руки, как бы прощаясь), До свидания друзья! (то же другой рукой или двумя руками вместе). Сюжетно-ролевая игра "Автобус". <i>(ознакомление с окружающим миром, развитие речи)</i> Цель: закрепить знания детей о специалистах, обслуживающих автобус: водителе и контролере,</p>	<p><i>окружающим миром, развитие речи)</i> Цель: воспитывать у детей умение замечать, объединять и объяснять общие свойства предметов (явлений, животных, людей, понятий); воспитывать восприимчивость; расширять мировоззрение. Сюжетно-ролевая игра "Ветеринарная поликлиника". <i>(ознакомление с окружающим миром, развитие речи)</i> Цель: закреплять представления детей о врачах животных, медсестрах, сиделках, обслуживающих ветеринарную клинику; определять, какую роль играют медицинские работники в поликлинике; воспитывать трудолюбие, бережное отношение к животным, заботу.</p>	<p><i>основы математики, развитие речи)</i> Цель: закрепить знания детей о последовательности чисел в их понимании; закрепить порядковый счет; упражнять в нахождении и назывании соседей данного числа в последовательности чисел или числа, спрятанного между любыми числами в цепи; развивать внимание, мышление, воображение; воспитывать сообразительность, сообразительность. Сюжетно-ролевая игра "Мастерская по ремонту автомобилей". <i>(ознакомление с окружающим миром, развитие речи)</i> Цель: расширять представления детей о мастерской по ремонту транспорта; закрепление знаний о специалистах, работающих в мастерской по ремонту транспорта (механик, слесарь, программист); воспитание продуктивных отношений,</p>
--	---	--	--	--	---

			обслуживающем некоторые транспортные средства; усвоить правила этичности и безопасности на общественном транспорте, мотивировать их соблюдать; воспитывать умение выстраивать общение на основе вежливости, организованности.		ответственности, выносливости, трудолюбия.
Индивидуальная работа с детьми	Чтение стихотворения <i>(ознакомление с окружающим миром, развитие речи)</i> - В небо летят самолёты, Ракеты несутся в галактики, Хочу стать великим пилотом, Весь мир посетить вплоть до Арктики! Скороговорки. По травке трава протоптана. Шустрая норка Яркнула в норку.	Проговаривание скороговорок. <i>(казахский язык, ознакомление с окружающим миром)</i> Ғарышкер ұшты ғарышқа. Ғарышқа ұшты ғарышкер. Айтшы, ғарыш алыс па?	"Разместите фотографии". <i>(ознакомление с окружающим миром, развитие речи)</i> Цель: упражнять в группировке предметов, приучать к самостоятельному выполнению задания, развивать мышление. Оборудование игры: листы бумаги с ячейками, различные рисунки. Ход: детям раздают картинки предметов, группируют предметы в каждый столбик и помещают в квадратную клетку. Он называет общие имена, глядя на изображения в столбце.	Складывание из бумаги: "Зайка". <i>(конструирование, ознакомление с окружающим миром, физическое развитие)</i> Цель: развивать восприятие, память, мышление, воображение, мелкую моторику рук; воспитывать усидчивость, целеустремленность., любовь к творческой деятельности.	Проговаривание скороговорок. <i>(развитие речи, ознакомление с окружающим миром)</i> - Видишь, смотрят из гнезда Два молоденьких дрозда. Клюв покажет первый дрозд, А второй покажет хвост.
Подготовка к	Отрабатывать навыки организованного, последовательного одевания, выхода на прогулку; воспитывать осознанное отношение к				

прогулке	<p>деятельности, чувство взаимопомощи. "Мы знаем не один годик, что одеваемся по погоде: прохладно - оденемся потеплее, жарко - полегче, побыстрее; ветрено, сыро - одеваемся в защитное". (соц-эмоц развитие, кгн, навыки самообслуживания)</p>				
Прогулка	<p>Наблюдение за водой (льдом) в весенний вечер. (ознакомление с окружающим миром, развитие речи, художественная литература) Цель: закрепить знания о свойствах льда, воды; побуждать замечать особенности изменений, происходящих с водой в вечернее (прохладное) время суток; воспитывать любознательность. Педагог предлагает найти воду на участке (во дворе, хозяйственном дворе) (лужи, емкости с водой, вода под крышей от капли). А.Пушкин "Гонимы вешними лучами" Гонимы вешними лучами, С окрестных гор уже снега Сбежали мутными ручьями На потопленные луга. - Ребята, расскажите, какие изменения произошли с водой именно сейчас в</p>	<p>Наблюдение за пешеходным переходом, за проходящим транспортом. (ознакомление с окружающим миром, развитие речи, художественная литература) Цель: закреплять знания о пешеходной части дороги, правилах дорожного движения; совершенствовать умения различать легковой и грузовой транспорт, развивать наблюдательность, умение правильно излагать свои мысли. Загадка. Не летает, не жужжит, Жук по улице бежит, И горят в глазах жука Два блестящих огонька. (Машина) - Ребята, как быть, если на дороге не одна машина, и находимся мы? Рассмотреть пешеходную дорожку, предложить вспомнить,</p>	<p>Наблюдение за грачами, скворцами, другими перелетными птицами (певчими в том числе). (ознакомление с окружающим миром, развитие речи, художественная литература) Цель: закреплять и расширять представления детей о жизни перелетных птиц весной после прилета; побуждать рассказывать, делиться знаниями, наблюдениями о гнездовании, особенностях звукоизвлечения, среде обитания; воспитывать наблюдательность, любовь к природе. Педагог предлагает прислушаться к звукам, исходящим с деревьев, неба. Предложить молча понаблюдать за птицами. - Ребята, чем отличаются грачи от других птиц, которых вы знаете? Чем похожи?</p>	<p>Наблюдение за направлением ветра. (ознакомление с окружающим миром, развитие речи) Цель: продолжать развивать у детей навыки наблюдения; умение самостоятельно определять направление ветра посредством наблюдения за движением веток деревьев, движением облаков, флюгера; развивать объективное восприятие окружающего мира, наблюдательность. Загадка. - Летит, а не птица, Воет, а не зверь (ветер). Педагог предлагает детям "найти" ветер на участке. Дети наблюдают за покачиванием веток деревьев, колыбанием флажков, (направлением дыма из выхлопных труб машин, пара из вентиляторов на стенах зданий) Педагог предлагает</p>	<p>Наблюдение за облаками. (ознакомление с окружающим миром, развитие речи) Цель: развивать и совершенствовать умение детей вести наблюдение за облаками, умение отличать облако от тучи, определять погоду по состоянию неба; побуждать определять различие облаков, которые были в дневное время (кучевые, перистые) от вечерних (перистые облака); воспитывать наблюдательность. Экологическая задача: продолжить знакомить с явлениями неживой природы. Коррекционная задача: составление предложений с заданными словами (небо, облака, плывут и т.д.) - Ребята, какая сегодня погода? Какое сегодня небо? Что вы видите на небе? На что похожи</p>

<p>сравнении с тем, что было зимой, было днем. Исследования. Измерение толщины льда ледомером (наблюдение за таянием льда в водоеме на последующих прогулках). Рассматривание под лупой оставшегося сора после таяния льда (снега). Дети разбирают содержание снега: снег был черным от концентрации в нем различного сора.</p> <p>Трудовая деятельность: сбор опавших сухих мелких веток в емкость. <i>(физическое развитие, соц-эмоц развитие, навыки самообслуживания, ознакомление с окружающим миром)</i></p> <p>Цель: воспитывать желание помогать взрослым, аккуратность, навыки пользования перчатками, умения соблюдать правила безопасности посильного труда.</p> <p>Казахская народная подвижная игра "Ак серек – Кок серек". <i>(физическая культура,</i></p>	<p>рассказать для чего она, вспомнить правила перехода через дорожку. Предложить рассмотреть проходящие автомобили, классифицировать их на грузовые машины, легковые автомобили, общественный транспорт. Жёлто-красный он, блестящий — Окна, дверцы, Шесть колес! Ну совсем как настоящий! Кто бы сел, А я повез. Руль крути, Дави на тормоз — До чего хорош автобус! В. Борисов - Ребята, опишите на память, чем отличается автобус от других машин? Также дети могут поделиться на команды, каждая рассказывает о том виде транспорта, который выбрала.</p> <p>Трудовая деятельность: очистка</p>	<p>- Как можно назвать звуки, которые издают грачи, скворцы, журавли? Галдят грачи на дереве, Гремят грузовики... Весна, весна на улице, Весенние деньки! (А. Барто) Словарная работа: грачи, галки галдят, скворцы кричат, поют, журавли курлычут. Птицы прилетают стаями, гнездятся парами. Предложить объяснить, чем могут питаться эти птицы в зависимости от времени прилета весной.</p> <p>Подвижная игра "Птицы и кукушка". <i>(физическая культура, ознакомление с окружающим миром)</i></p> <p>Цель: совершенствовать умения играть по правилам, бегать в разных направлениях с разной скоростью; развивать внимание, координацию движений, скорость, реакцию, ловкость; воспитывать честность, дружелюбие.</p> <p>Подвижная игра "Рыбаки и рыбки".</p>	<p>определить направление ветра, дети, глядя на флажки, наклоны макушек деревьев, пара и дыма, показывают, куда дует ветер. - Ребята, направление ветра можно определить с помощью флюгера. Флюгер - специальное устройство, которое устанавливается на шпиле, макушке высоких зданий. Когда дует ветер - флюгер поворачивается в направлении ветра. Можно лишь поднять голову, увидеть, куда дует ветер. Педагог с детьми заранее изготавливает флюгер из (пластика, картона), устанавливает на возвышение беседки, предлагает понаблюдать за тем, как двигается флюгер (флюгера).</p> <p>Трудовая деятельность: очистка беседки, участка от растительного сора. <i>(физическое развитие, соц-эмоц развитие, навыки самообслуживания, ознакомление с</i></p>	<p>облака? Облака неподвижны или движутся? Что делает ветер с облаками? Предложить детям пофантазировать о форме облаков, найти ей аналогии в мире животных, растений. Поощрять детские высказывания и образные выражения. Облака, белогривые лошадки. Облака, что вы мчитесь без оглядки. Кучевые облака - небольшие белые пушистые облака; это признак того, что погода будет ясно, из них дождь не идет. Перистые облака - это признак того, что приближается тепло, дождь.</p> <p>Подвижная игра "Солнце и дождь" <i>(усложнение для старших) (физическая культура, ознакомление с окружающим миром)</i></p> <p>Цель: развивать внимание, вестибулярный аппарат, умения играть по правилам, двигаться по</p>
---	--	--	--	---

	<p><i>ознакомление с окружающим миром, развитие речи, казахский язык)</i></p> <p>Цель: способствовать развитию умения детей играть в команде, брать на себя ответственность; развивать быстроту, силу, ловкость, выдержку; воспитывать чувство сплоченности, дружбы.</p> <p>Игра-упражнение "Погоня за обручем". <i>(физическая культура)</i></p> <p>Цель: совершенствовать умение детей бегать с ускорением, регулировать скорость, пробегать в катящийся обруч, стараясь не уронить его в движении; развивать ловкость, скорость, внимание, умение группироваться; воспитывать усердие, целеустремленность, чувство соревновательности.</p> <p>Свободные самостоятельная игры со сверстниками. <i>(соц-эмоц развитие, физическое развитие, познавательное развитие)</i></p> <p>Цель: развивать и</p>	<p>участка младшей группы от растительного сора. <i>(физическое развитие, соц-эмоц развитие, навыки самообслуживания, ознакомление с окружающим миром)</i></p> <p>Цель: побуждать помогать младшим; развивать сильные трудовые навыки, навыки быстрой организации в деятельности; воспитывать трудолюбие.</p> <p>Подвижная игра "Карусель". <i>(физическая культура, ознакомление с окружающим миром, развитие речи)</i></p> <p>Цель: совершенствовать умение играть слаженно, вместе со сверстниками образовывать и поддерживать движущийся круг; развивать умение сохранять равновесие, координацию движений; развивать умение чувствовать</p>	<p><i>(физическая культура, развитие речи)</i></p> <p>Цель: развивать умение детей бегать по прямой с одного края площадки до другой так, чтобы не быть пойманным; побуждать играть, имитируя движения рыбок, по сигналу, по правилам; развивать ловкость, быстроту.</p> <p>Игра-упражнение "Брось и поймай". <i>(физическая культура)</i></p> <p>Цель: развивать и совершенствовать умения детей бросать мяч от груди и ловить его раскрытыми ладонями вверх, вперед (волейбол); побуждать быть внимательным, ловким, цепким, уметь удерживать равновесие; воспитывать дружелюбие, выносливость.</p> <p>Свободные самостоятельная игры со сверстниками. <i>(соц-эмоц развитие, физическое развитие, познавательное развитие)</i></p> <p>Цель: развивать и совершенствовать</p>	<p><i>окружающим миром)</i></p> <p>Цель: воспитывать желание помогать взрослым, аккуратность, навыки пользования перчатками, умения соблюдать правила безопасности посильного труда.</p> <p>Подвижная игра "Чай-чай-выручай". <i>(физическая культура, развитие речи, ознакомление с окружающим миром)</i></p> <p>Цель: развивать выносливость, ловкость, скорость, реакцию, смекалку; закреплять игровые навыки, умение быстро бегать с увертываниями, не сталкиваясь ни с кем, ориентироваться в пространстве; воспитывать чувство взаимопомощи, отзывчивость.</p> <p>Свободные самостоятельная игры со сверстниками. <i>(соц-эмоц развитие, физическое развитие, познавательное развитие)</i></p> <p>Цель: развивать и совершенствовать</p>	<p>сигналам, проявлять быстроту, реакцию, сноровку, умение запрыгивать на скамейку и удерживаться стоя на скамейке; воспитывать дружелюбие.</p> <p>Малоподвижная русская народная игра "Гори, гори ясно". <i>(физическая культура, ознакомление с окружающим миром, развитие речи)</i></p> <p>Цель: развивать умения детей действовать согласованно друг с другом, ориентироваться в пространстве; воспитывать доброжелательность, чувство сплоченности.</p> <p>Свободные самостоятельная игры со сверстниками. <i>(соц-эмоц развитие, физическое развитие, познавательное развитие)</i></p> <p>Цель: развивать и совершенствовать игровые, двигательные, коммуникативные навыки</p>
--	--	--	---	--	--

	<p>совершенствовать игровые, двигательные, коммуникативные навыки, умения подчиняться оговоренным правилам, проявлять инициативу, творчество, смекалку, умение реализовывать игровой замысел, уважать товарищей, извлекать урок, делиться опытом.</p>	<p>изменения в движениях товарищей, регулировать скорость бега; воспитывать чувство слаженности, дружелюбие. Свободные самостоятельная игры со сверстниками. (<i>соц-эмоц развитие, физическое развитие, познавательное развитие</i>) Цель: развивать и совершенствовать игровые, двигательные, коммуникативные навыки</p>	<p>игровые, двигательные, коммуникативные навыки, умения подчиняться оговоренным правилам</p>	<p>игровые, двигательные, коммуникативные навыки, умения подчиняться оговоренным правилам, проявлять инициативу, творчество, смекалку, умение реализовывать игровой замысел, уважать товарищей</p>	
<p>Возвращение детей домой (консультации родителям)</p>	<p>Фотоколлаж "Наша семья на прогулке".</p>	<p>Проведение "Дня семьи" один раз в месяц.</p>	<p>Беседы на тему "Значение помещения детьми кружков по интересам".</p>	<p>Анкетирование "Ребенок - глазами родителей".</p>	<p>Консультация "Учимся проводить эксперименты вместе с ребенком".</p>

Методист: Абдикаримова А. Т.

Воспитатель: Мезенцева В. Г.

Циклограмма воспитательно – образовательного процесса

Учреждение образования: детский сад «Арай»

Группа: дошкольная группа «Фиксики»

Возраст детей: дети 5-и лет

Период составления плана: апрель, 2022 - 2023 учебный год.

Режим дня	<i>Понедельник 10.04.2023</i>	<i>Вторник 11.04.2023</i>	<i>Среда 12.04.2023</i>	<i>Четверг 13.04.2023</i>	<i>Пятница 14.04.2023</i>
Прием детей	Проверка кожи, внешнего вида детей; создание благоприятной среды для детей; ответы родителей на вопрос "Как с пользой провести досуг детей дома?", дать консультации по теме, собеседование.				
Беседа с родителями, консультации	Буклет "10 советов для родителей". Выставка рисунков "Мой любимый питомец". Беседы о профилактике инфекционных заболеваний, переносимых через грязные руки".				
Самостоятельная деятельность детей (игры малой подвижности, настольные игры, изодетельность, рассматривание книг, наблюдения, поручения, другое)	<p>Настольная игра "Мозаика". (ознакомление с окружающим миром, конструирование, развитие речи) Цель: учить детей находить и расставлять части заданных картинок. Развивать находчивость.</p> <p>Чтение стихотворения (ознакомление с окружающим миром, развитие речи) Цель: развивать речь детей На жайляу, на жайляу С головой укроют травы, На жайляу каждый рад Покормить из рук ягнят,</p>	<p>Дидактическая игра "Распредели по цветам". (рисование, ознакомление с окружающим миром, физическое развитие) Цель: добровольно раскрасить рисунки.</p> <p>Пальчиковая гимнастика "Родная земля". (физическое развитие, ознакомление с окружающим миром, развитие речи, основы математики) Цель: развивать слуховое внимание, речь, артикуляцию, память, моторику рук. (Поочерёдное соединение всех пальцев с большим, начиная с</p>	<p>Настольная игра "Мозаика". (ознакомление с окружающим миром, основы математики, конструирование) Цель: учить детей составлять разнообразные предметы, геометрические фигуры, знакомить с цветами, развивать воображение детей, воспитывать трудолюбие.</p> <p>Дидактическая игра "Огонь, вода, небо, земля". (ознакомление с окружающим миром, развитие речи) Цель: закреплять знания детей о представителях живой и неживой природы; развивать</p>	<p>Дидактическая игра "Закончи слово". (основы грамоты, ознакомление с окружающим миром, развитие речи) Цель: развитие речи детей.</p> <p>Дидактическая игра "Помнишь ли ты эти стихи?". (ознакомление с окружающим миром, развитие речи, художественное слово) Цель: развивать память, речь детей; навыки воспроизведения текстов знакомых стихотворений. Ход игры. Педагог читает отрывки из стихотворений, знакомых детям, не заканчивает, дети продолжают. Либо пропускает в тексте слова,</p>	<p>Дидактическая игра "Где ошибся художник?". (ознакомление с окружающим миром, развитие речи) Цель: развивать мышление ребенка, учить находить несоответствие в рисунке. Ход: педагог рассказывает, что художник рисовал на тему "Весна". Ребенок просит проверить, правильно ли он все нарисовал. Ребенок находит проявления, которых не бывает в весенний период, и рассказывает, в какой сезон это происходит.</p> <p>Загадывание загадок. (ознакомление с окружающим миром, художественная</p>

<p>Мчатся к речке босиком, Соревнуюсь с ветерком. И на камешках валяться, Загорать и закаляться, В наш зеленый, дивный край На жайляу- приезжай!</p> <p>Подвижная казахская народная игра "Қара сиыр" ("Черная корова")</p> <p><i>(ознакомление с окружающим миром, основы математики, физическое развитие, развитие речи)</i></p> <p>Цель: развивать умения детей четко соблюдать правила игры; развивать ловкость.</p>	<p>указательного и заканчивая мизинцем.) Холмы, перелески, (Правой рукой) Луга и поля — Родная, зелёная (Левой рукой). Наша земля. Земля, где я сделал (Правой рукой) Свой первый шажок, Где вышел когда-то (Левой рукой) К развилке дорог. И понял, что это (Правой рукой) Раздолье полей — Частица великой (Левой рукой) Отчизны моей. Г. Ладонщиков</p> <p>Дидактическая игра "Домашние животные и детеныши".</p> <p><i>(ознакомление с окружающим миром, развитие речи)</i></p> <p>Цель: закреплять навыки составления пар домашних животных и их детенышей, знания об особенностях внешнего строения того или иного</p>	<p>сообразительность, воображение, внимание.</p> <p>Выразительное чтение стихотворения о верблюде.</p> <p><i>(ознакомление с окружающим миром, развитие речи, художественная литература)</i></p> <p>Цель: развивать интерес к домашним животным, совершенствовать артикуляцию, умение декламировать стихи. Верблюд не просит вкусных блюд, Ему обед не нужен. В пустыне может лишь верблюд Колбочку съесть на ужин. М. Пляцковский</p>	<p>дети рассказывают наизусть, вставляя нужное слово.</p> <p>"Загадки о животных", А. Ыскакбай</p> <p><i>(ознакомление с окружающим миром, художественная литература, развитие речи)</i></p> <p>На макушке у него Лес дремучий — веток царство. Листика ни одного. С веток — делают лекарство. (Олень) Из его рогов волшебных Делают бальзам целебный. (Марал) Он взлетает на скалу Лёгкими прыжками. Заберётся на валун И стоит, как камень. (Архар) Словно медная фигурка — Так блестит на солнце шкурка. И глаза её чисты — Баловница красоты. (Лань) Винторогий, с крепким лбом. Шея — сала плотный ком. Шея — очень широка — Ну, почти как у быка. На лугах, в горах пасётся. Как, скажите, он зовётся?</p>	<p><i>литература, развитие речи)</i></p> <p>Имеет два зеркала, С двумя копытами, Имеет четыре опоры, Есть один хвост. (Корова)</p> <p>Это что за мужчина? Какое крепкое сердце. Выпускник Түздің персона, Один ұрттам воды татпастан, Проходит тысячу километров. (Верблюд)</p> <p>Заячья челюсть, такыр жонды, Четыре копыта, две ноги, две руки. - Я не знаю, - сказал он., Широкая грудь, толстый хвост. (Лошадь)</p> <p>Есть только маленький рост, У него есть шуба, которую он носит. (Овцы)</p> <p>Дидактическая игра "Кто, что делает? Работники различного труда". <i>(развитие речи, ознакомление с окружающим миром)</i></p> <p>Цель: развивать умение подбирать признаки, действия к предмету и</p>
---	---	---	---	--

		<p>домашнего животного, способов ухода за ним, приносимой пользе человеку.</p> <p>Пальчиковое упражнение "Ежик". (ознакомление с окружающим миром, развитие речи)</p> <p>Цель: развивать мелкую моторику</p> <p>- Ежик маленький замерз (прижать пальцы – ежик убрал иголки), И в клубок свернулся. Солнце ежика согрело (выпрямить пальцы – ежик показал колючки), Ежик развернулся.</p>		<p>(Баран) Со спиной волнообразной Он корабль пустынь отважный. Терпеливо сносит зной И питается травой. (Верблюд)</p>	<p>предметы к заданному действию; активизировать, обогащать словарь.</p>
<p>Утренняя гимнастика</p>	<p>Комплекс упражнений с гимнастическими палками (2) <i>(музыка, физическая культура, соц-эмоц развитие, навыки самообслуживания)</i></p> <ol style="list-style-type: none"> 1. ИП: стоя, ноги врозь, палка в опущенных руках внизу; 1- согнуть руки в локтях, прижать палку к груди; 2- поднять вверх; 3- снова к груди; 4- ип. Упражнение повторяется 6-7 раз. 2. ИП: стоя, ноги врозь, палка в опущенных руках внизу; 1- поднять палку вверх; 2- согнуть руки в локтях, повернуть туловище направо (налево), стопы на месте; 3- повернуться вперед, палка наверх; 4- ип. То же в левую сторону. Упражнение повторяется по 3-4 раза на каждую сторону. 3. ИП: стоя, ноги немного расставлены, палка в опущенных руках внизу перед собой; 1- поднять палку вверх; 2- согнуть правую (левую) ногу в колене, опустить палку, завести за колено, прижать ногу к туловищу (держать равновесие); 3- вернуть ногу на место, руки вверх; 4- ип. То же повторяется с левой ногой. Упражнение повторяется по 3-4 раза на каждую ногу. 4. ИП: стоя, ноги вместе, палка в согнутых в локтях руках, за головой, на плече; 1- присесть, держать голову и спину прямо; 2- ип. Упражнение повторяется 5-6 раз. 5. ИП: сидя на коленях, палка в руках, внизу, перед собой; 1- поднять палку вверх, подняться на колени, спина прямая, смотреть на палку; 2- ип. Упражнение повторяется 5-6 раз. 6. ИП: лежа на спине на полу, согнуть руки в локтях, положить палку на грудь; 1-поднять палку вверх, 2- поднять спину, 				

	<p>принять положение сидя; 3- лечь на спину, руки подняты; 4- ип. Упражнение повторяется 5-6 раз.</p> <p>7. ИП: стоя, ноги вместе, руки на поясе, палка справа, на полу, вдоль; 1-8 - поочередные прыжки на двух ногах вправо - влево с переходом в марш на месте - 1-8. Повторить упражнения 2-3 раза.</p> <p>8. Упражнение на дыхание.</p>				
Завтрак	<p>Продолжать процесс автоматизации навыков самостоятельного аккуратного мытья рук и лица (перед приемом пищи, мытья рук, полоскания рта после); закреплять привычку пользоваться краном так, чтобы не тратить лишней объем воды, следить за чистотой смыва воды с рук, чистоты полотенец, приведения внешнего вида в порядок перед зеркалом. Совершенствовать умения пользоваться приборами, есть молча, тщательно пережевывая пищу, соблюдать этикет.</p> <p>Кастрюля-хитруля Кашку сварила, Платочком накрыла. И ждет, пождет, Кто же первым придет? <i>(соц-эмоц развитие, кгн, навыки самообслуживания, ознакомление с окружающим миром)</i></p>				
Подготовка к организованной деятельности (ОД)	<p>Дидактическая игра. "Когда это бывает?". <i>(ознакомление с окружающим миром, развитие речи)</i></p> <p>Цель: уточнить и углубить знания детей о временах года. Ход: педагог называет ребенку время года и выдает фишку. Ребенок называет природное явление, характерное для времени года и передает фишку следующему ребенку. Следующий ребенок, получивший фишку называет вторую особенность сезона. Так продолжается игра.</p>	<p>Развивать мотивационную составляющую процесса самостоятельной подготовки к организованной деятельности, развивать чувство ответственности в дежурстве, поддержки и чуткости. <i>(физическое развитие, ознакомление с окружающим миром, развитие речи)</i></p> <p>Мы рады, что солнце светит в небе. Мы рады, что ведем беседы. Мы рады друг другу помогать. Мы рады дружно заниматься, играть.</p>	<p>Динамические упражнения "Перелетные птицы". <i>(физическое развитие, ознакомление с окружающим миром)</i></p> <p>Перелетные птицы Тили-тели, тили-тели - С юга птицы прилетели! (скрещивать большие пальцы, машут ладошками), Прилетел к нам скворушка - Серенькое перышко. Жаворонок, соловей Торопились: кто скорей? Цапля, лебедь, утка, стриж, Аист, ласточка и чиж (поочередно сгибать пальцы на обеих руках, начиная с мизинца левой руки),</p>	<p>Дидактическая игра "Красивые коврики". <i>(конструирование, ознакомление с окружающим миром, развитие речи)</i></p> <p>Цель: учить делать коврики из частей; развивать восприятие, память, внимание; воспитывать организованность.</p>	<p>Дидактическая игра "Различаем знаки весны". <i>(ознакомление с окружающим миром, развитие речи)</i></p> <p>Цель: воспитывать у детей сообразительность. Ход: педагог говорит: "Ребята, мы с вами будем играть в игры. Вот фотографии, обозначающие признаки времен года. Из этих признаков следует выделить признак зимнего периода. Ну, что ж, ребята, давайте как можно быстрее распределим картинки". Дети быстро выкладывают картинки.</p>

			Все вернулись, прилетели (скрестив большие пальцы, машут ладошками), Песни звонкие запели! (указательным и большим пальцами делают клюв – "птицы поют").		
ОД по расписанию организации образования	<p>Физкультура-91 Ознакомление с окружающим миром-62 "Домашний скот". Цель: расширять представления детей о видах скота, выращиваемых в Казахстане; развивать навыки познавательной-исследовательской деятельности в ходе свободного общения со сверстниками и взрослыми. Групповая работа "Четыре вида домашнего скота". Наблюдение "Продукты, полученные от домашних животных". Рольевые игры "Рынок четырех животных". Развитие речи-60 Развитие речи "Домашние животные".</p>	<p>Қазақ тілі-60 Основы математики-91 "Число 17". Цель: познакомить детей с образованием числа 17 П/у: «Измерь», «Сравни» П/у: «Соедини», «Раскрась по образцу» П/г: «Мы считали...» Основы грамоты-91 "Буква «Щ, щ»". Цель: закрепить умение произносить, узнавать в словах звук и букву (щ) А/г: «Котята» Д/и: «Давай познакомимся» Д/и: «Найди нужный предмет на букву» П/г: «Пароход» П/у: «Повтори по образцу» Художественная литература-58</p>	<p>Физкультура-92 Развитие речи-61 "Казахская народная сказка "Лисица и заяц". Цель: сформировать у детей знание о казахской сказке как средстве познания казахского фольклора, совершенствовать умение детей отвечать на вопросы к тексту связными полными предложениями, навыки правильного звукопроизношения. Чистоговорки. М/и: «Заюшкина избушка». Д/и: «Скажи наоборот». Музыка-60 Художественная литература-59 "Г. Цыферов «Казахстан»". Цель: формировать у детей интерес к</p>	<p>Основы грамоты-92 "Буква «Щ, ш»"(закрепление). Цель: закрепить умение произносить, узнавать в словах звук и букву (щ) А/г: «Котята» Д/и: «Давай познакомимся» Д/и: «Найди нужный предмет на букву» П/г: «Пароход» П/у: «Повтори по образцу» Физкультура-93 Основы математики-92 "Число 18". Цель: познакомить детей с образованием числа 18 Н/и: «Найди цифру», «Соседи» Д/и: «Лабиринт», «Состав числа» П/у: «Подумай и нарисуй», «Фигуры» Н/и: «Знаки» Қазақ тілі-61</p>	<p>Основы грамоты-93 "Буква «Ъ»". Цель: закрепить знание буква (Ъ) не имеет звука П/г: «Мы считали пальцы...» П/у: «Дополни цепочку», «Пропиши по образцу» Загадки Д/и: «Волшебные клеточки». Разделите слова на слоги. Музыка-61 Основы математики-93 "Число 19". Цель: познакомить детей с образованием числа 19 П/у: «Измерь», «Сравни» П/у: «Соедини», «Повтори узор» Ознакомление с окружающим миром-63 "Весенний луг". Цель: расширить знания о деревьях, учить различать деревья по форме листа, закрепить знания детей о значении деревьев;</p>

	<p>Цель: расширять представления детей о домашних животных, их образе жизни Д/и: «Чудесный мешочек». П/и: «Ищем буквы мы по свету». Н/и: «Мама и малыш» Д/и: «Животные» Аппликация-8 "Береза". Цель: учить детей конструировать из цветных салфеток один из видов деревьев - березу; развивать умения работать с нетрадиционными видами искусства. Круг: «Твори добро». Д/и: «О каком дереве я говорю?».</p>	<p>"Выразительное чтение стихотворения К. Мырзалиева «Дом»". Цель: познакомить детей со стихотворением К. Мырзалиева "Дом"; развивать и закреплять навыки выразительного чтения, заучивания стихотворения, умения анализировать его содержание; развивать слуховое восприятие, память, речь, обогащать словарь словами "полын", "полынны", показать основы их образования; воспитывать любовь к родному краю. К. Мырзалиев "Дом". Чудесные люди в ауле живут, Их речи, Как реки, плавны, Полынью пропахшие овцы — Жуют И видят полынны сны. От малых козлят Отдаёт молоком</p>	<p>произведениям художественной литературы; знакомить с жанрами художественной литературы; обогащать словарный запас. Д/и: «Замочная скважина».</p>		<p>воспитывать бережное отношение к природе. С/и: «Опиши дерево». Д/и: «Подбери лист дереву». Д/у: «Подуй на листок». Игра: «Зелёный патруль».</p>
--	---	---	--	--	--

		Встревоженной мамы-козы, Нам запах И вкус его С детства знаком, Как дым от горящей лозы.			
2-ой завтрак	Закреплять навыки правильного, неспешного, аккуратного приема пищи, соблюдения правил этикета за столом. "Овощи и фрукты - полезные продукты". (<i>соц-эмоц развитие, кгн, навыки самообслуживания, ознакомление с окружающим миром</i>)				
Подготовка к прогулке	Закреплять привычку постановки задачи организованного сбора и выхода на прогулку, развивать и поддерживать качество одевания, наведения порядка в шкафу, приемной, показа готовности к выходу на прогулку. (<i>кгн, соц-эмоц развитие, навыки самообслуживания, казахский язык, развитие речи</i>) Жылы киім тәнді жылытады, жылы сөз жанды жылытады. (Теплая одежда тело греет, теплое слово душу согреет.)				
Прогулка (наблюдение, трудовая деятельность, подвижная игра, самостоятельные игры)	Наблюдение за сезонными изменениями весной. (<i>ознакомление с окружающим миром, развитие речи, художественная литература</i>) Цель: продолжать развивать представления об изменениях в середине весны в природе; развивать умение отмечать изменения с определенными объектами (деревьями, почвой, птицами); воспитывать объективное восприятие окружающего мира. Педагог предлагает оглядеться,	Наблюдение за грачами, скворцами, другими перелетными птицами (певчими в том числе). (<i>ознакомление с окружающим миром, развитие речи, художественная литература</i>) Цель: закреплять и расширять представления детей о жизни перелетных птиц весной после прилета; побуждать рассказывать, делиться знаниями, наблюдениями о гнездовании, особенностях звукоизвлечения, среде обитания;	Наблюдение за весенней почвой. (<i>ознакомление с окружающим миром, развитие речи</i>) Цель: развивать умение замечать особенности весенней почвы; побуждать к обмену мнениями о том, что может скрываться под почвой; воспитывать пытливость ума, наблюдательность, осознанное отношение к миру. Педагог предлагает рассмотреть почву, описать ее цвет, внешний состав (мелкие опавшие ветки, семена, прошлогодние листья сгнивающие, песчинки глины, погибших	Наблюдение за участком, игровым оборудованием, живой изгородью. Безопасность. (<i>ознакомление с окружающим миром, развитие речи</i>) Цель: закрепить правила безопасной прогулки, правила пользования игровым оборудованием, учетом в играх живой изгороди; побуждать осознанно играть, учитывая правила безопасности; воспитывать пытливость ума, дружелюбие. Педагог предлагает осмотреть участок детского сада, рассказать, как связаны эти объекты с безопасностью.	Наблюдение за облаками. (<i>ознакомление с окружающим миром, развитие речи</i>) Цель: развивать и совершенствовать умение детей вести наблюдение за облаками, умение отличать облако от тучи, определять погоду по состоянию неба; воспитывать наблюдательность. Экологическая задача: продолжить знакомить с явлениями неживой природы. Коррекционная задача: составление предложений с заданными словами (небо, облака, плывут и т.д.) - Ребята, какая сегодня погода? Какое сегодня

<p>присмотреться к объектам окружающего мира.</p> <p>- Ребята, какое время года сейчас? Какой месяц наступил? Что это может значить?</p> <p>- Да. Уже середина весны. И какие изменения вы заметили кругом. Опишите точные изменения, которые произошли в живой и неживой природе. Дети могут рассказать, что снег растаял (подтаял), появились проталины (почва подсохла), деревья покрыты набухшими почками (распускаются листья, цветут плодовые деревья), прилетели лебеди, журавли, цапли, дикие гуси, утки.</p> <p>Педагог предлагает рассказать поговорки об апреле, которые запомнили дети.</p> <p>- Апрель богат водою.</p> <p>- Апрель с водою, а май с травой.</p> <p>- В апреле лес звенит от птичьих хоров.</p>	<p>воспитывать наблюдательность, любовь к природе.</p> <p>Педагог предлагает прислушаться к звукам, исходящим с деревьев, неба.</p> <p>Предложить молча понаблюдать за птицами.</p> <p>- Ребята, чем отличаются грачи от других птиц, которых вы знаете? Чем похожи?</p> <p>- Как можно назвать звуки, которые издают грачи, скворцы, журавли?</p> <p>Галдят грачи на дереве, Гремят грузовики... Весна, весна на улице, Весенние деньки!</p> <p>А. Барто</p> <p>Словарная работа: грачи, галки галдят, скворцы кричат, поют, журавли курлычут.</p> <p>Птицы прилетают стаями, гнездятся парами.</p> <p>Предложить объяснить, чем могут питаться эти птицы в зависимости от</p>	<p>насекомых).</p> <p>Объяснить, что проявление, подсыхание почвы начинается с появления проталин.</p> <p>Люди говорят "земля обнажилась".</p> <p>- Ребята, почему почва, особенно под растениями, деревьями, в основном, темного цвета?</p> <p>- Почва, которая вобрала в себя мелкие опавшие ветки, семена, прошлогодние листья сгнивающие, песчинки глины, погибших насекомых - называется перегноем. Запомните.</p> <p>- Почва перегной богата не только снаружи, но и внутри она имеет необычный состав.</p> <p>Педагог с помощью лопаты вскапывает и переворачивает почву, чтобы было удобно ее рассмотреть. Можно указать на то, что в почве прячутся личинки насекомых, которые были оставлены ими прошлым летом и осенью. Напомнить о том, что именно личинки, вышедшие из-</p>	<p>Дети совместно со взрослым обсуждают и вырабатывают правила безопасности на прогулке:</p> <p>- Не подходить к незнакомыми сумкам, пакетам, коробкам, не брать, не подбирать игрушки, конфеты и прочие предметы.</p> <p>- Пользоваться известными, обработанными в группе игрушками для игр на участке.</p> <p>- Следить за своим движением, движением других на участке, уступать дорогу младшим, девочкам, старшим.</p> <p>- Не подбегать, не пробегать близко к живой изгороди, кустарнику, клумбам.</p> <p>- Избегать скученности возле спортивных построек, соблюдать договоренность, очередность при желании пользоваться качелями, лесенками и проч.</p> <p>- При загрязнении рук не вытирать об одежду, в целом, не трогать руками лицо, не тереть глаза.</p> <p>- При неприятных случаях сразу обращаться к</p>	<p>небо? Что вы видите на небе? На что похожи облака? Облака неподвижны или движутся? Что делает ветер с облаками?</p> <p>Предложить детям пофантазировать о форме облаков, найти ей аналогии в мире животных, растений.</p> <p>Поощрять детские высказывания и образные выражения.</p> <p>Облака, белогривые лошадки.</p> <p>Облака, что вы мчитесь без оглядки.</p> <p>Загадка: В небе белые барашки - Белоснежные бока, Ветер гонит их куда то Звать барашков... (облака).</p> <p>Трудовая деятельность: очистка участка младшей группы от растительного сора. (физическое развитие, соц-эмоц развитие, навыки самообслуживания, ознакомление с окружающим миром)</p> <p>Цель: побуждать помогать младшим; развивать сильные трудовые</p>
--	---	--	--	---

	<p>- В апреле земля теплеет и воды разливаются.</p> <p>- Как вы можете объяснить эти народные поговорки?</p> <p>Трудовая деятельность: сбор опавших сухих мелких веток в емкость. <i>(физическое развитие, соц-эмоц развитие, навыки самообслуживания, ознакомление с окружающим миром)</i></p> <p>Цель: воспитывать желание помогать взрослым, аккуратность, навыки пользования перчатками, умения соблюдать правила безопасности посильного труда.</p> <p>Подвижная игра "Кот и мышь". <i>(ознакомление с окружающим миром, физическая культура)</i></p> <p>Цель: развивать внимание, быстроту, ловкость, реакцию, выносливость, умение ориентироваться в пространстве, быстро двигаться по сигналу,</p>	<p>времени прилета весной.</p> <p>Трудовая деятельность совместно со взрослыми (кормление птиц). <i>(физическое развитие, соц-эмоц развитие, ознакомление с окружающим миром)</i></p> <p>Цель: выбор места для кормления птиц; наблюдение за жизнедеятельностью птиц; побуждать детей заботиться о птицах.</p> <p>Подвижная игра "Не оставайся на земле". <i>(физическая культура)</i></p> <p>Цель: совершенствовать навыки различного бега, запрыгивания на высоту, умения быстро реагировать на сигнал, менять движение, играть по правилам; развивать силу, координацию движений, ориентировку в пространстве, внимание; воспитывать</p>	<p>под почвы, вредят молодым росткам и рассаде, поедая листву, первые плоды.</p> <p>Трудовая деятельность: участие в посадке саженцев (пересаживании кустарника). <i>(физическое развитие, соц-эмоц развитие, навыки самообслуживания, ознакомление с окружающим миром)</i></p> <p>Цель: вырабатывать навыки соблюдения правил безопасного выполнения трудовых поручений при оказании помощи взрослому; расширять и уточнять знания о труде по уходу за растениями в весенний период; воспитывать трудолюбие, чувство заботы о растениях.</p> <p>Казахская народная подвижная игра "Ак серек – Кок серек". <i>(физическая культура, ознакомление с окружающим миром, развитие речи, казахский язык)</i></p> <p>Цель: способствовать</p>	<p>взрослому.</p> <p>Обсуждаются дополнительные возможности того, как избежать опасных ситуаций.</p> <p>Трудовая деятельность: протирание, очистка игрового оборудования от пыли, загрязнений. <i>(физическое развитие, соц-эмоц развитие, навыки самообслуживания, ознакомление с окружающим миром)</i></p> <p>Цель: вырабатывать навыки соблюдения правил безопасного выполнения трудовых поручений; умения выполнять действия ответственно, качественно.</p> <p>Подвижная игра "Городки". <i>(физическая культура, ознакомление с окружающим миром)</i></p> <p>Цель: упражнять детей в бросании в цель с помощью биты (палки) с расстояния 5-6м (для младших 2-3м); развивать силу, ловкость, глазомер, меткость, сноровку; воспитывать целеустремленность,</p>	<p>навыки, навыки быстрой организации в деятельности; воспитывать трудолюбие.</p> <p>Подвижная игра "Солнце и дождь" <i>(усложнение для старших) (физическая культура, ознакомление с окружающим миром)</i></p> <p>Цель: развивать внимание, вестибулярный аппарат, умения играть по правилам, двигаться по сигналам, проявлять быстроту, реакцию, сноровку, умение запрыгивать на скамейку и удерживаться стоя на скамейке; воспитывать дружелюбие.</p> <p>Утром с солнцем наряду Соберемся на лугу. Встанем равно да потянемся, Киваем головой, улыбаемся. Можем сделать повороты, Заглянуть и за ворота. Разойдемся, разбежимся... Дождь! Скорее все под крышу! Игра-упражнение "Погоня за обручем". <i>(физическая культура)</i></p> <p>Цель: совершенствовать умение детей бегать с</p>
--	--	---	---	--	--

<p>бегать с ускорением, быстро меняя направление, играть по правилам; упражнять в произношении шипящих звуков.</p> <p>Игра-упражнение "Перенесем мешочек". (<i>физическая культура, ознакомление с окружающим миром</i>)</p> <p>Цель: совершенствовать умение ходить по прямой (по полосе, веревке) с мешочком на голове, сохраняя равновесие; развивать вестибулярный аппарат, координацию движений; воспитывать усердие.</p> <p>Казахская народная подвижная игра "Хан "алчи"". (<i>физическое развитие, ознакомление с окружающим миром, основы математики</i>)</p> <p>Цель: развивать у детей умения играть честно, по правилам, быть внимательным, ловким, метким, терпеливым, прозорливым;</p>	<p>честность, дружелюбие.</p> <p>Украинская народная подвижная игра "Хромая уточка". (<i>физическая культура, ознакомление с окружающим миром</i>)</p> <p>Цель: развивать двигательные, игровые навыки, умение прыгать на одной ноге; воспитывать чувство сплоченности, честность.</p> <p>Игра-упражнение "Брось и поймай". (<i>физическая культура</i>)</p> <p>Цель: развивать и совершенствовать умения детей бросать мяч от груди и ловить его раскрытыми ладонями вверх, вперед (волейбол); побуждать быть внимательным, ловким, цепким, уметь удерживать равновесие; воспитывать дружелюбие, выносливость.</p> <p>Самостоятельная</p>	<p>развитию умения детей играть в команде, брать на себя ответственность; развивать быстроту, силу, ловкость, выдержку; воспитывать чувство сплоченности, дружбы.</p> <p>Подвижная игра "Перебежки" (с мячом). (<i>физическая культура</i>)</p> <p>Цель: развивать внимание, реакцию, ловкость, умение бросать и ловить мяч двумя руками; воспитывать терпение, чувство ответственности, дружбы.</p> <p>Подвижная игра "Птицы и кукушка". (<i>физическая культура, ознакомление с окружающим миром</i>)</p> <p>Цель: совершенствовать умения играть по правилам, бегать в разных направлениях с разной скоростью; развивать внимание, координацию движений, скорость, реакцию, ловкость; воспитывать честность, дружелюбие.</p> <p>Самостоятельная</p>	<p>терпение.</p> <p>Подвижная игра "Чай-чай-выручай". (<i>физическая культура, развитие речи, ознакомление с окружающим миром</i>)</p> <p>Цель: развивать выносливость, ловкость, скорость, реакцию, смекалку; закреплять игровые навыки, умение быстро бегать с увертываниями, не сталкиваясь ни с кем, ориентироваться в пространстве; воспитывать чувство взаимопомощи, отзывчивость.</p> <p>Подвижная казахская народная игра "Құнды-сандық" ("Схватка") для мальчиков. (<i>физическая культура, ознакомление с окружающим миром</i>)</p> <p>Цель: развивать у детей силу и ловкость; воспитывать дружелюбие.</p> <p>Самостоятельная свободная игровая деятельность, развитие движений: подвижная игра "Прыгаем, не устаем". (<i>физическая культура, соц-эмоц</i>)</p>	<p>ускорением, регулировать скорость, пробегать в катящемся обруч, стараясь не уронить его в движении; развивать ловкость, скорость, внимание, умение группироваться; воспитывать усердие, целеустремленность, чувство соревновательности.</p> <p>Подвижная игра "Сокол и лиса". (<i>физическая культура, ознакомление с окружающим миром</i>)</p> <p>Цель: развивать навыки игры по правилам, бегать с ускорением, увертыванием.</p> <p>Подвижная игра "Попади в цель". (<i>физическая культура</i>)</p> <p>Цель: совершенствовать навыки метания в цель с замаха одной рукой; развивать меткость, ловкость, силу, формировать уверенность в себе.</p> <p>Самостоятельная свободная игровая деятельность, развитие движений: "Самый быстрый". (<i>физическая культура, соц-эмоц развитие</i>)</p>
--	---	---	--	---

	воспитывать любовь к народным играм. Самостоятельная свободная игровая деятельность: развитие движений. (физическая культура, соц-эмоц развитие) Цель: совершенствование технику отбивания мяча о стену.	свободная игровая деятельность, развитие движений: "канатоходцы". (физическая культура, соц-эмоц развитие) Цель: развивать умение ходить по одной линии, сохраняя равновесие.	свободная игровая деятельность: развитие движений. (физическая культура) Цель: совершенствование техники прыжков (упражнения с длинной скакалкой).	<i>развитие)</i> Цель: развивать силу, навыки прыжков, вестибулярный аппарат.	Цель: упражнения во время быстрого бега; развитие ловкости, физических качеств.
Возвращение с прогулки	Закреплять систему и повышать качество умений и навыков аккуратного последовательного раздевания (надевания одежды), размещения одежды в шкафу, правильного мытья рук (регулирования струи воды, намыливания, ополаскивания, отжимания рук), приведения внешнего вида перед зеркалом в порядок. "Порядок в шкафу - порядок в делах", "Полотенце принимает влагу, а не грязь". Мою ручки до локтей, Я водой похолодней. А потом лицо и шею Я намылю поскорее. Стану сразу чистый-чистый, И веселый, и лучистый. (соц-эмоц развитие, кгн, навыки самообслуживания, ознакомление с окружающим миром, развитие речи)				
Обед	Продолжать закреплять навыки ведения дежурства, знания о правилах сервировки стола, наименования блюд; отрабатывать культуру приема пищи за столом, правила этикета; продолжать развивать навыки самоконтроля и правильные привычки. (соц-эмоц развитие, кгн, навыки самообслуживания, казахский язык, ознакомление с окружающим миром) Ас тұрған жерде ауру тұрмайды. (Там, где здоровая пища - не бывает болезней.)				
Дневной сон	Создание комфортных условий для спокойного сна детей. (физическое, соц-эмоц развитие, навыки самообслуживания, развитие речи)				
Постепенный подъем, оздоровительные процедуры	Ходьба по тропе здоровья с целью профилактики плоскостопия. Закреплять полученные знания и выполнять культурно-гигиенические навыки. (физическая культура, кгн, соц-эмоц развитие, навыки самообслуживания, развитие речи) Упражнение "Ежик" для ладошки. Колочий шарик положить в ладонь и перевернуть.				
Полдник	Продолжать процесс автоматизации навыков самостоятельного аккуратного мытья рук и лица (перед приемом пищи, мытья рук, полоскания рта после); закреплять привычку пользоваться краном так, чтобы не тратить лишней объем воды, следить за чистотой смыва воды с рук, чистоты полотенец, приведения внешнего вида в порядок перед зеркалом. Совершенствовать умения пользоваться приборами, есть молча, тщательно пережевывая пищу, соблюдать этикет.				

	<p>Кастрюля-хитруля Кашку сварила, Платочком накрыла. И ждет, пождет, Кто же первым придет? <i>(соц-эмоц развитие, кгн, навыки самообслуживания, ознакомление с окружающим миром)</i></p>				
<p>Самостоятельная деятельность детей (игры малой подвижности, сюжетно-ролевая, малоподвижная, дидактическая, настольные игры, изодетельность, рассматривание книг и другие)</p>	<p>Развивающее упражнение "Чтого нет?". <i>(ознакомление с окружающим миром, развитие речи)</i> Цель: развивать у детей восприятие, внимание, память, интеллект; воспитывать наблюдательность. Оборудование: различные предметы и игрушки. Казахская народная игра "Ақ сүек" ("Белая кость"). <i>(физическая культура, казахский язык, ознакомление с окружающим миром)</i> Цель: развивать игровые, коммуникативные навыки, ловкость, меткость, силу, внимание, мышление; воспитывать осознанное отношение к выполнению правил игры.</p>	<p>Дидактическая игра "Ассоциации" (весенний сезон). <i>(ознакомление с окружающим миром, развитие речи)</i> Цель: закреплять представления детей о весеннем времени, обращать внимание на зимние явления; побуждать находить слова, соответствующие понятию "весеннее время"; развивать мышление и воображение. Оборудование: фотографии или видео о зиме. Сюжетно-ролевая игра "Больница". <i>(ознакомление с окружающим миром, развитие речи)</i> Цель: закреплять в понимании детей понятия о медицинских профессиях (детский врач, стоматолог,</p>	<p>Дидактическая игра "Скажи, что спрятано". <i>(ознакомление с окружающим миром, развитие речи)</i> Цель: развивать мышление, воображение, связную речь детей; поддерживать интерес к изучению свойств предметов; воспитывать любознательность. Сюжетно-ролевая игра "Природный заповедник". <i>(ознакомление с окружающим миром, развитие речи)</i> Цель: развивать представление детей о природном заповеднике, "Красной книге"; закрепить понятия лесника, охотника, лесоруба, ветеринарного врача, несущего службу в заповеднике; определить, какую роль играют специалисты леса в охране леса, животных; воспитывать</p>	<p>Дидактическая игра "Найди место рисунка в цепочке". <i>(ознакомление с окружающим миром, развитие речи)</i> Цель: развивать умение детей помещать картинки в логическую цепочку; побуждать к познанию, объяснению тайны явлений и событий в окружающей среде; воспитывать интеллект, проницательность. Оборудование: подборки картинок, описывающих одно явление, событие или сказочные события. Сюжетно-ролевая игра "Строительство дома". <i>(ознакомление с окружающим миром, развитие речи)</i> Цель: закреплять, расширять знания детей о специалистах, участвующих в строительстве организации; воспитывать продуктивные отношения, ответственность, трудолюбие.</p>	<p>Дидактическая игра "Что, как звучит?" (явления природы). <i>(ознакомление с окружающим миром, развитие речи)</i> Цель: побуждать детей различать, какие звуки звучат из явлений природы, выражать природные звуки с помощью использования звуковой культуры речи; развивать умение слышать звуки, артикуляцию звуков, воображение; воспитывать тактичность, внимательность. Оборудование: звукозаписи, лексемы природных явлений. Сюжетно-ролевая игра "Магазин одежды". <i>(ознакомление с окружающим миром, развитие речи)</i> Цель: закреплять представления детей о специфике работы магазина "Одежда", продавца одежды; осваивать действия в роли</p>

		<p>ЛОР-врач, хирург, медицинская сестра); определять, какую роль играют медицинские работники в больнице; воспитывать трудолюбие, вежливость, здоровый образ жизни.</p> <p>Оборудование: предметы и инструменты, необходимые медицинским работникам; белые халаты, перчатки; мебель, сумки, необходимые для больницы; игрушки-герои.</p>	<p>трудолюбие, бережное отношение к животным, бережное отношение к животным.</p> <p>Оборудование: предметы и инструменты, необходимые персоналу природного заповедника; аптечка первой помощи, сумки; игрушечные животные и птицы; образцы леса, ручья, искусственных гор.</p>	<p>Средства: строительные материалы, листы бумаги, черные карандаши, чертежи, игрушечные грузовики, игрушечные инструменты, необходимые для строительства (молоток, отвертка, плоскогубцы, многое другое).</p>	<p>продавца и покупателя; воспитывать положительное отношение, правила общественного порядка.</p> <p>Оборудование: полки, коробки, крючки, выкройки одежды (наглядность сшита специально для куклы); игрушечные смартфоны, платежные карточки, сумки, денежные бумаги; куклы.</p>
<p>Индивидуальная работа с детьми</p>	<p>Складывание из бумаги: "Журавль". <i>(конструирование, ознакомление с окружающим миром, физическое развитие)</i></p> <p>Цель: развивать восприятие, память, мышление, воображение, мелкую моторику рук; воспитывать усидчивость, целеустремленность.,</p>	<p>Дидактическая игра "Различаем знаки весны". <i>(ознакомление с окружающим миром, развитие речи)</i></p> <p>Цель: воспитывать у детей сообразительность.</p> <p>Ход: педагог говорит: "Ребята, мы с вами будем играть в игры. Вот фотографии времен года. Из этих</p>	<p>Дидактическая игра "Размести картинку". <i>(ознакомление с окружающим миром, развитие речи)</i></p> <p>Цель: упражнять в группировке предметов, приучать к самостоятельному выполнению задания, развивать мышление.</p>	<p>Беседа "Поговорим о времени года". <i>(ознакомление с окружающим миром, развитие речи)</i></p> <p>Цель: совершенствовать умения подробно отвечать на простые вопросы.</p> <p>Бар, май шайка, Байка, жай шайка.</p> <p>Тары акта, Тары ақтап,</p>	<p>Дидактическая игра "Какой сок?". <i>(ознакомление с окружающим миром, развитие речи)</i></p> <p>Цель: совершенствовать умение различать и называть плоды, учить образовывать прилагательные, развивать устную речь, внимание, память. Ход. Дети по очереди достают картинки из корзины,</p>

	любовь к творческой деятельности.	признаков следует выделить признак весеннего периода. Ну, что ж, ребята, давайте как можно быстрее разберем картинку". Дети быстро выкладывают картинку.		Қапқа қапта. Шуақтаған ботамды, Шуға апарып шуладым. Шудалаған шудасын, Суға салдым, Судан алдым, Суға малдым.	называют фрукты на картинке и рассказывают, как называется сок из этого фрукта. Например: "Это яблоко. Это яблочный сок".
Подготовка к прогулке	Закреплять привычку постановки задачи организованного сбора и выхода на прогулку, развивать и поддерживать качество одевания, наведения порядка в шкафу, приемной, показа готовности к выходу на прогулку. <i>(кҗн, соң-эмоц развитие, навыки самообслуживания, казахский язык, развитие речи)</i> Жылы киім тәнді жылытады, жылы сөз жанды жылытады. (Теплая одежда тело греет, теплое слово душу согреет.)				
Прогулка	<p>Подвижная игра "Пятнашки". <i>(физическая культура, основы математики, ознакомление с окружающим миром)</i> Цель: развивать умение детей бегать по площадке враспынную, с ускорением, с увертыванием, закреплять умение действовать по сигналу; развивать ловкость, быстроту, выносливость; воспитывать дружелюбие, честность.</p> <p>Подвижная игра "Перебежки" (с мячом). <i>(физическая культура)</i> Цель: развивать</p>	<p>Казахская народная подвижная игра "Ак серек – Кок серек". <i>(физическая культура, ознакомление с окружающим миром, развитие речи, казахский язык)</i> Цель: способствовать развитию умения детей играть в команде, брать на себя ответственность; развивать быстроту, силу, ловкость, выдержку; воспитывать чувство сплоченности, дружбы.</p> <p>Игра-упражнение "Погоня за обручем". <i>(физическая культура)</i></p>	<p>Подвижная игра "Городки". <i>(физическая культура, ознакомление с окружающим миром)</i> Цель: упражнять детей в бросании в цель с помощью биты (палки) с расстояния 5-6м (для младших 2-3м); развивать силу, ловкость, глазомер, меткость, сноровку; воспитывать целеустремленность, терпение.</p> <p>Подвижная игра "Быстро на место!" <i>(физическая культура)</i> Цель: совершенствовать навыки различного бега, умения быстро реагировать на сигнал, менять движение, играть по правилам; развивать</p>	<p>Игра-упражнение "Брось и поймай". <i>(физическая культура)</i> Цель: развивать и совершенствовать умения детей бросать мяч от груди и ловить его раскрытыми ладонями вверх, вперед (волейбол); побуждать быть внимательным, ловким, цепким, уметь удерживать равновесие; воспитывать дружелюбие, выносливость.</p> <p>Оборудование. По одному мячу на пару детей либо один мяч для круга играющих.</p> <p>Подвижная игра "Краски". <i>(физическая культура, ознакомление с окружающим миром, развитие речи)</i></p>	<p>Трудовая деятельность: очистка беседки, участка от сора. <i>(физическое развитие, соң-эмоц развитие, ознакомление с окружающим миром)</i> Цель: развивать осознанное восприятие окружающего, понимание труда по обеспечению порядка, приемлемых условий для игр; побуждать активно действовать в подгруппах, брать ответственность за порученный участок; отрабатывать сильные навыки работы с инвентарем.</p> <p>Подвижная игра "Кот и мышь". <i>(ознакомление с окружающим миром, физическая культура)</i> Цель: развивать внимание,</p>

	<p>внимание, реакцию, ловкость, умение бросать и ловить мяч двумя руками; воспитывать терпение, чувство ответственности, дружбы.</p> <p>Оборудование. Мяч для перебросок и ловли.</p> <p>Свободные самостоятельная игры со сверстниками. (<i>соц-эмоц развитие, физическое развитие, познавательное развитие</i>)</p> <p>Цель: развивать и совершенствовать игровые, двигательные, коммуникативные навыки, умения подчиняться оговоренным правилам, проявлять инициативу, творчество, смекалку, умение реализовывать игровой замысел, уважать товарищей, извлекать урок, делиться опытом.</p>	<p>Цель: совершенствовать умение детей бегать с ускорением, регулировать скорость, пробегать в катящийся обруч, стараясь не уронить его в движении; развивать ловкость, скорость, внимание, умение группироваться; воспитывать усердие, целеустремленность, чувство соревновательности.</p> <p>Оборудование. Обручи.</p> <p>Свободные самостоятельная игры со сверстниками. (<i>соц-эмоц развитие, физическое развитие, познавательное развитие</i>)</p> <p>Цель: развивать и совершенствовать игровые, двигательные, коммуникативные навыки, умения подчиняться оговоренным правилам, проявлять инициативу,</p>	<p>координацию движений, ориентировку в пространстве, внимание; воспитывать честность, дружелюбие.</p> <p>Свободные самостоятельная игры со сверстниками. (<i>соц-эмоц развитие, физическое развитие, познавательное развитие</i>)</p> <p>Цель: развивать и совершенствовать игровые, двигательные, коммуникативные навыки, умения подчиняться оговоренным правилам, проявлять инициативу, творчество, смекалку, умение реализовывать игровой замысел, уважать товарищей, извлекать урок, делиться опытом.</p>	<p>Цель: развивать навыки бега, реакцию, быстроту, внимательность; воспитывать дружелюбие.</p> <p>Свободные самостоятельная игры со сверстниками. (<i>соц-эмоц развитие, физическое развитие, познавательное развитие</i>)</p> <p>Цель: развивать и совершенствовать игровые, двигательные, коммуникативные навыки, умения подчиняться оговоренным правилам, проявлять инициативу, творчество, смекалку, умение реализовывать игровой замысел, уважать товарищей, извлекать урок, делиться опытом.</p>	<p>быстроту, ловкость, реакцию, выносливость, умение ориентироваться в пространстве, быстро двигаться по сигналу, бегать с ускорением, быстро меняя направление, играть по правилам; упражнять в произношении шипящих звуков.</p> <p>Малоподвижная русская народная игра "Гори, гори ясно". (<i>физическая культура, ознакомление с окружающим миром, развитие речи</i>)</p> <p>Цель: развивать умения детей действовать согласованно друг с другом, ориентироваться в пространстве; воспитывать доброжелательность, чувство сплоченности.</p> <p>Оборудование. Платочек.</p> <p>Свободные самостоятельная игры со сверстниками. (<i>соц-эмоц развитие, физическое развитие, познавательное развитие</i>)</p> <p>Цель: развивать и совершенствовать игровые, двигательные, коммуникативные навыки, умения</p>
--	--	---	---	---	---

		творчество, смекалку, умение реализовывать игровой замысел, уважать товарищей, извлекать урок, делиться опытом.			подчиняться оговоренным правилам, проявлять инициативу, творчество, смекалку, умение реализовывать игровой замысел, уважать товарищей, извлекать урок, делиться опытом.
Возвращение детей домой (консультации родителям)	Буклет "10 советов для родителей".	Консультация "Пальчиковые упражнения в развитии детей".	Выставка рисунков "Мой любимый питомец".	Беседы о профилактике инфекционных заболеваний, переносимых через грязные руки".	Консультация для родителей на тему "Не оценивайте ребенка, оценивайте его действия".

Методист: Абдикаримова А. Т.

Воспитатель: Мезенцева В. Г.

Циклограмма воспитательно – образовательного процесса

Учреждение образования: детский сад «Арай»

Группа: дошкольная группа «Фиксики»

Возраст детей: дети 5-и лет

Период составления плана: апрель, 2022 - 2023 учебный год.

Режим дня	<i>Понедельник 17.04.2023</i>	<i>Вторник 18.04.2023</i>	<i>Среда 19.04.2023</i>	<i>Четверг 20.04.2023</i>	<i>Пятница 21.04.2023</i>
Прием детей	Осмотр кожи, внешнего вида детей; создание благоприятной среды для детей; требование соблюдения детьми режима дня дома и своевременного сна.				
Беседа с родителями, консультации	Стенгазета "Советы бабушек по воспитанию внуков". Трудовой десант "Мы сажаем сад-огород". Беседа "Как приучать детей к безопасному посильному труду".				
Самостоятельная деятельность детей (игры малой подвижности, настольные игры, изобразительная деятельность, рассматривание книг, наблюдения, поручения, другое)	Динамические упражнения "Перелетные птицы". (физическое развитие, ознакомление с окружающим миром) Перелетные птицы Тили-тели, тили-тели - С юга птицы прилетели! (скрещивать большие пальцы, машут ладошками), Прилетел к нам скворушка - Серенькое перышко. Жаворонок, соловей Торопились: кто скорей? Цапля, лебедь, утка, стриж, Аист, ласточка и чиж (поочередно сгибать пальцы на обеих руках, начиная с мизинца	Настольная игра "Запомни". (ознакомление с окружающим миром, развитие речи) Цель: развивать память ребенка Педагог показывает детям 5 разных картинок, затем педагог предлагает закрыть глаза и убирает 1 картинку, дети замечают, какую картинку удалили, называют его. Педагог проверяет, что запомнили дети. Подвижная казахская народная игра "Ақ терек, көк терек". (физическая культура, ознакомление с	Развивающая игра "Четырехстороннее лото". (основы математики, ознакомление с окружающим миром) Цель: считать от 1 до 10, понимать, что изображено, сколько единиц, считать пальцами, расширять кругозор детей, воспитывать внимательность. Словесная игра "Птицы". (ознакомление с окружающим миром, развитие речи) Цель: упражнять детей в умении соотносить речь и действия; продолжать активизировать речь детей.	Артикуляционное упражнение "Ветер дует". (ознакомление с окружающим миром, физическое развитие, развитие речи) Ветер дует нам в лицо Закачалось деревцо Ветерок все тише, тише Деревцо все выше, выше. Развивающая игра "Четырехстороннее лото". (основы математики, ознакомление с окружающим миром) Цель: считать от 1 до 10, понимать, что изображено, сколько единиц, считать пальцами, расширять кругозор детей, воспитывать внимательность. Заучивание пословиц о	Пазл "Рыбки в море". (ознакомление с окружающим миром, конструирование, развитие речи) Цель: развивать внимание, мотивацию, наблюдательность, мышление, моторику пальцев, быстроту. Перечислить названия морских рыб. Условие игры: составление пазла с изображением морской рыбы. Свободная игра "Назови три предмета". (ознакомление с окружающим миром, развитие речи) Цель: упражнять детей в классификации

	<p>левой руки), Все вернулись, прилетели (скрестив большие пальцы, машут ладошками), Песни звонкие запели! (указательным и большим пальцами делают клюв – "птицы поют"). Дидактическая игра "Угадай по описанию". (ознакомление с окружающим миром, развитие речи) Цель: развивать слуховое внимание, воображение, мышление, связную речь, совершенствовать коммуникативные навыки. Описание-загадку дети составляют по очереди или по желанию. Тот, чью загадку не угадали, получает возможность загадывать снова. Казахские пословицы о дружбе: (ознакомление с окружающим миром, казахский язык, развитие речи) - Жолдасы көптің – олжасы көп.</p>	<p><i>окружающим миром, казахский язык, развитие речи</i> Цель: развивать силу, навыки бега, умения играть по правилам; воспитывать чувство сплоченности, дружбы. Дидактическая игра "Снаружи - внутри". (ознакомление с окружающим миром, развитие речи, основы математики) Цель: закреплять знания о понятиях части и целого; расширять кругозор, активизировать словарный запас; развивать восприятие, логическое мышление. Педагог может предложить выбрать водящего.</p>	<p>Выразительное чтение стихотворения. Музафар Алимбаев "Я — сын степей" (художественная литература, ознакомление с окружающим миром, развитие речи) Я — сын степей... Уже в пять лет Я различал коней по масти И, зная всех овец, был счастлив Пасти отару, Встав чуть свет. Я — сын степей... Когда я пел, То песнь моя слышна бывала От гор Алтая до Урала — Так вольно Голос мой летел. Я — сын степей... Я, как таймень, Переплывал Иртыш в два счёта, А нужно — до седьмого пота, Как все, Работал ночь и день. Я — сын степей... И пусть всегда Мне лёд — ковёр, Снег — одеяло,</p>	<p>дереве, зелени. (казахский язык, развитие речи, ознакомление с окружающим миром) Ағын суда арамдық жоқ. (Проточная вода грязи не имеет.) Шөп те басынан қурайды. (Трава со стебля засыхает.) Тал тамырымен қатты, Адам бауырымен қатты. (Дерево сильно корнями, Человек силен братьями.)</p>	<p>предметов; развивать мышление, память, обогащать, активизировать словарь. Чтение стихотворения М. Алимбаева "В лесу". (ознакомление с окружающим миром, художественная литература, развитие речи) Как славно В час предутренний Войти по тропке в лес Под лиственный, Узорчатый, Трепещущий навес, Где всё в молочном мареве Купается пока — Стволы берёз и заросли Ольхи у родника, И клёны, и черёмуха... И, замедляя шаг, Густым и лёгким воздухом Дышать, Дышать, Дышать... И окунаться В запахи Цветов и росных трав: Шалфея, мяты, мятлика, Кипрея и купав. Ах, лес, любовь души моей, Я рад, что мы — друзья</p>
--	---	--	--	--	---

	- Друзей много – шире дорога. - Ағаш тамырымен, Адам досымен мықты. - Дерево крепко корнями, человек – друзьями.		И ни одна ещё беда Меня с ног наземь не сбивала, И — не собьёт, я справлюсь с ней... Я — сын степей!		И что сполна насытиться Красой Твоей Нельзя!
Утренняя гимнастика	Комплекс упражнений с гимнастическими палками (2) <i>(музыка, физическая культура, соц-эмоц развитие, навыки самообслуживания)</i> 1. ИП: стоя, ноги врозь, палка в опущенных руках внизу; 1- согнуть руки в локтях, прижать палку к груди; 2- поднять вверх; 3- снова к груди; 4- ип. Упражнение повторяется 6-7 раз. 2. ИП: стоя, ноги врозь, палка в опущенных руках внизу; 1- поднять палку вверх; 2- согнуть руки в локтях, повернуть туловище направо (налево), стопы на месте; 3- повернуться вперед, палка наверх; 4- ип. То же в левую сторону. Упражнение повторяется по 3-4 раза на каждую сторону. 3. ИП: стоя, ноги немного расставлены, палка в опущенных руках внизу перед собой; 1- поднять палку вверх; 2- согнуть правую (левую) ногу в колене, опустить палку, завести за колено, прижать ногу к туловищу (держать равновесие); 3- вернуть ногу на место, руки вверх; 4- ип. То же повторяется с левой ногой. Упражнение повторяется по 3-4 раза на каждую ногу. 4. ИП: стоя, ноги вместе, палка в согнутых в локтях руках, за головой, на плече; 1- присесть, держать голову и спину прямо; 2- ип. Упражнение повторяется 5-6 раз. 5. ИП: сидя на коленях, палка в руках, внизу, перед собой; 1- поднять палку вверх, подняться на колени, спина прямая, смотреть на палку; 2- ип. Упражнение повторяется 5-6 раз. 6. ИП: лежа на спине на полу, согнуть руки в локтях, положить палку на грудь; 1-поднять палку вверх, 2- поднять спину, принять положение сидя; 3- лечь на спину, руки подняты; 4- ип. Упражнение повторяется 5-6 раз. 7. ИП: стоя, ноги вместе, руки на поясе, палка справа, на полу, вдоль; 1-8 - поочередные прыжки на двух ногах вправо - влево с переходом в марш на месте - 1-8. Повторить упражнения 2-3 раза. 8. Упражнение на дыхание.				
Завтрак	Продолжать процесс автоматизации навыков самостоятельного аккуратного мытья рук и лица (перед приемом пищи, мытья рук, полоскания рта после); закреплять привычку пользоваться краном так, чтобы не тратить лишней объем воды, следить за чистотой смыва воды с рук, чистоты полотенец, приведения внешнего вида в порядок перед зеркалом. Совершенствовать умения пользоваться приборами, есть молча, тщательно пережевывая пищу, соблюдать этикет. <i>(соц-эмоц развитие, кгн, навыки самообслуживания, ознакомление с окружающим миром)</i> "Вкусные блюда! Что за чудо! Мы умеем поесть с аппетитом, будем здоровы и сыты".				
Подготовка к организованной деятельности (ОД)	Беседа на тему "Весенние деревья". <i>(ознакомление с окружающим миром,</i>	Игра-упражнение "Во дворе стоит сосна". <i>(физическое развитие,</i>	Дидактическая игра "Природа и человек". <i>(ознакомление с окружающим миром,</i>	Дидактическая игра "Назови три предмета". <i>(ознакомление с окружающим миром,</i>	Дидактическая игра "Скажи иначе". <i>(развитие речи, ознакомление с</i>

	<p><i>развитие речи)</i> Цель: повторить виды деревьев</p>	<p><i>ознакомление с окружающим миром, развитие речи)</i> Цель: закреплять умения согласовывать движения со словами; развивать слуховое внимание, восприятие, артикуляцию, память, речь. Во дворе стоит сосна, (Потягивания - руки вверх) К небу тянется она. Тополь вырос рядом с ней, (Стойка на носках, руки вверх) Быть он хочет подлинней. Ветер сильный налетал, Все деревья раскачал (Наклоны вправо - влево) Ветки гнутся взад-вперед, Ветер их качает, гнёт. (Рывки руками перед грудью) Будем вместе приседать - (Приседания) Раз, два, три, четыре, пять. Мы размялись от души (Дети идут на</p>	<p><i>развитие речи)</i> Цель: систематизировать знания детей о том, что создано человеком, а что дает человеку природа. Играющие собираются в круг, водящий держит в руках мяч. Вариант-1. Игра начинается с броска мяча и вопроса одному из играющих: "Что сделано человеком?". Играющий составляет одну фразу-ответ, возвращает мяч снова водящему. По такому принципу игра продолжается. Каждый играющий имеет право составить свой ответ. Не сумевший ответить на вопрос, выходит из игры. Побеждает тот, кто ни один вопрос не оставил без ответа.</p>	<p><i>развитие речи)</i> Цель: закреплять навыки классификации предметов; развивать мышление, память, активизировать словарь; расширять кругозор. Ход игры. - Какие предметы можно назвать одним словом: транспорт растения, животные, предметы различного назначения. «Цветы!» – произносит педагог и после небольшой паузы бросает мяч ребенку. Тот отвечает: «Ромашка, роза, василек». Усложнение. Игру можно проводить как блиц-игру, где оценивается скорость подбора необходимых слов для группы предметов.</p>	<p><i>окружающим миром)</i> Цель: закрепить общие понятия, которые объединяют те или иных объекты или явления по общему признаку; развивать слуховое внимание, память, мышление, речь, обогащать словарный запас; воспитывать любознательность. Педагог, ведущий, бросает мяч первому в кругу (шеренге, любому выбранному) ребенку и называет одно из общих понятий. Играющий должен назвать один из объектов или явлений, которые относятся к данному понятию (по общему признаку) и вернуть броском мяч обратно ведущему. Например: игрушки - кукла, мебель - стол, дикие животные - лиса, посуда - чайник, музыкальные инструменты - скрипка, времена года - весна и так далее. Кто не находит ответа - пропускает ход. Усложнение. Кто не</p>
--	--	---	--	---	---

		места) И на место вновь спешим.			находит ответа - выходит из игры. Усложнение. Ведущим может быть один из желающих детей либо выбранный по считалке. Выигрывает тот, кто ни разу не ошибся; тот, кто остался последним, как ни разу не ошибившийся.
ОД по расписанию организации образования	<p>Физкультура-94 Ознакомление с окружающим миром-64 "Юные садоводы". Цель: знакомить детей с правилами поведения в природе; расширять представления о достопримечательностях страны; прививать чувство сопричастности к природе. С/р: «Правила поведения на природе». Пр/р: «Труд молодых садоводов». Наблюдение за объектом «Разные породы». Д/и: «Что произрастает из семян?». Р/у: «Девичьи цветочные имена» Развитие речи-62 "Лес, парк, луг". Цель: закреплять знания</p>	<p>Қазақ тілі-62 Основы математики-94 "Число 20". Цель: познакомить детей с образованием числа 20 П/у: «Измерь», «Сравни» П/у: «Соедини», «Раскрась по образцу» П/г: «Мы считали...» Основы грамоты-94 "Буква «Ъ»"(закрепление). Цель: закрепить знание буква (Ъ) не имеет звука П/г: «Мы считали пальцы...» П/у: «Дополни цепочку», «Пропиши по образцу» Загадки Д/и: «Волшебные клеточки». Разделите</p>	<p>Физкультура-95 Развитие речи-63 "Деревья весной". Цель: продолжать формировать представление о весне, развивать связную речь детей с опорой на наглядность - мнемотаблицу; выделять общие существенные признаки деревьев и кустарников. М/и: «Какие бывают деревья?». Д/и: «Узнай дерево по листу, веточке». Музыка-62 Художественная литература-61 "«Лев и собачка» Л. Толстой". Цель: активизировать и обогащать словарный запас, закреплять навыки грамматически правильного оформления</p>	<p>Основы грамоты-95 "Буква «Ы»". Цель: закрепить умение произносить, узнавать в словах звук и букву (ы) П/г: «Мы считали пальцы...» П/у: «Дополни цепочку», «Пропиши по образцу» Загадки Д/и: «Волшебные клеточки». Разделите слова на слоги. Физкультура-96 Основы математики-95 "Повторение". Цель: повторить пройденный материал Н/и: «Найди цифру», «Соседи» Д/и: «Лабиринт», «Состав числа» П/у: «Подумай и нарисуй», «Фигуры» Н/и: «Знаки» Қазақ тілі-63</p>	<p>Основы грамоты-96 "Буква «Ы»"(закрепление). Цель: закрепить умение произносить, узнавать в словах звук и букву (ы) П/г: «Мы считали пальцы...» П/у: «Дополни цепочку», «Пропиши по образцу» Загадки Д/и: «Волшебные клеточки». Разделите слова на слоги. Музыка-63 Основы математики-96 "Десятки". Цель: познакомить с образованием десятков, счету десятками П/у: «Повтори», «Сравни» П/у: «Соедини», «Посчитай» Ознакомление с окружающим миром-65</p>

	<p>о фруктах, фруктовых деревьях, месте их произрастания; закреплять обобщающие слова, закреплять умение в образовании относительных прилагательных; развивать коммуникативные умения, учить задавать вопросы, развивать желание общаться друг с другом.</p> <p>Конструирование-8 "Планета строителей". Цель: учить детей конструировать космический корабль с использованием строительных материалов: брусьев, арок, призм, кубов, цилиндров. Викторина «Планета». Игра на внимание: «Найди предмет, который назвали».</p>	<p>слова на слоги. Художественная литература-60 "Выразительное чтение стихотворения И. Алтынсарина «Река»". Цель: познакомить со стихотворением И. Алтынсарина "Река"; способствовать проявлению умений выделять слова в тексте, запоминать фразы и четверостишья; объяснять значение слов " взор", "зной", "хворь", "миг"; воспитывать любовь к родному краю. Несется с грохотом река с высоких гор, Ее движение схватить не может взор. Пусть дуют ветры и тяжелый зной плывет, - Она ведет все тот же шумный разговор. Гремит река, срывая камни на бегу. Испив воды, люблю стоять на берегу. Любая хворь покинет</p>	<p>высказывания, знакомить детей с творчеством Л.Н. Толстого, учить детей слушать новое произведение. Дидактическая игра "Что происходит в природе?".</p>		<p>"Свойства деревьев". Цель: упражнять в самостоятельном пополнении информации о почковании деревьев; совершенствовать представления о свойствах дерева через организацию элементарной самостоятельной практической деятельности. Опытная работа (экспериментальная работа): «Свойства дерева». Разминка: «Сила ветра». Пр/з: «Давайте найдем направление ветра». Р/у: «Назови известные деревья».</p>
--	--	--	---	--	--

		<p>в этот миг тебя. И я рекой налюбоваться не могу...</p> <p>И. Алтынсарина (Эфиров А.Ф. Ы.Алтынсарин. Алматы, 1980)</p>			
2-ой завтрак	Закреплять навыки правильного, неспешного, аккуратного приема пищи, соблюдения правил этикета за столом. "Полезно пережевывать пищу. Как мы пережевываем - слышим. Не спеша кушаем, организм свой слушаем". (<i>соц-эмоц развитие, кгн, навыки самообслуживания, ознакомление с окружающим миром</i>)				
Подготовка к прогулке	Закреплять привычку постановки задачи организованного сбора и выхода на прогулку, развивать и поддерживать качество одевания, оказание взаимопомощи, наведения порядка в шкафу, приемной, показа готовности к выходу на прогулку. (<i>кгн, соц-эмоц развитие, навыки самообслуживания, казахский язык, развитие речи</i>) "Жылы киім - тәнді жылытар, Жылы сөз - жанды жылытар". (Теплая одежда - тело согреет, Теплое слово - душу согреет.)				
Прогулка (наблюдение, трудовая деятельность, подвижная игра, самостоятельные игры)	<p>Подвижная игра "Чай-чай-выручай". (<i>физическая культура, ознакомление с окружающим миром</i>) Цель: развивать выносливость, ловкость, скорость, реакцию, смекалку; закреплять игровые навыки, умение быстро бегать с увертываниями, не сталкиваясь ни с кем, ориентироваться в пространстве; воспитывать чувство взаимопомощи, отзывчивость. Игра-упражнение</p>	<p>Подвижная игра "Кот и мышь". (<i>ознакомление с окружающим миром, физическая культура</i>) Цель: развивать внимание, быстроту, ловкость, реакцию, выносливость, умение ориентироваться в пространстве, быстро двигаться по сигналу, бегать с ускорением, быстро меняя направление, играть по правилам; упражнять в произношении шипящих звуков.</p>	<p>Загадки. (<i>ознакомление с окружающим миром, развитие речи</i>) - Все знают, что у ёлки Не листья, а иголки, И так же, как она, С иголками... (сосна). - Её всегда в лесу найдёшь — Пойдём гулять и встретим. Стоит колючая, как ёж, Зимою в платье летнем. (Ель). Художественное слово "Ели". - Ели на опушке — До небес макушки —</p>	<p>Подвижная игра "Карусель". (<i>физическая культура, ознакомление с окружающим миром, развитие речи</i>) Цель: совершенствовать умение играть слаженно, вместе со сверстниками образовывать и поддерживать движущийся круг; развивать умение сохранять равновесие, координацию движений; развивать умение чувствовать изменения в движениях товарищей, регулировать скорость бега; воспитывать чувство</p>	<p>Подвижная игра "Быстро на место!" (<i>физическая культура</i>) Цель: совершенствовать навыки различного бега, умения быстро реагировать на сигнал, менять движение, играть по правилам; развивать координацию движений, ориентировку в пространстве, внимание; воспитывать честность, дружелюбие. Игра-упражнение "Брось и поймай". (<i>физическая культура</i>) Цель: развивать и совершенствовать</p>

	<p>"Погоня за обручем". <i>(физическая культура)</i> Цель: совершенствовать умение детей бегать с ускорением, регулировать скорость, пробегать в катящийся обруч, стараясь не уронить его в движении; развивать ловкость, скорость, внимание, умение группироваться; воспитывать усердие, целеустремленность, чувство соревновательности. Оборудование. Обручи. Подвижная игра "Остров Сокровищ". <i>(физическая культура, основы математики, ознакомление с окружающим миром, соц-эмоц развитие)</i> Цель: развивать навыки ориентировки в пространстве, совершенствовать навыки выполнения различных основных видов движений; воспитывать дружелюбие, любознательность, игровые навыки. Самостоятельная</p>	<p>Дети выбирают (можно по считалке) двоих водящих: один - "кот", второй - "мышь", остальные встают в круг, берутся за руки. Мышь в середине круга, кот за кругом; во время хоровода герои присматриваются друг к другу. Дети ходят по кругу, говорят слова: Мыши водят хоровод, На лежанке дремлет кот, Тише, мыши, не шумите, Кота Ваську не будите. Как проснется Васька-кот, Разобьет весь хоровод! Украинская народная подвижная игра "Хромая уточка". <i>(физическая культура, ознакомление с окружающим миром)</i> Цель: развивать двигательные, игровые навыки, умение прыгать на</p>	<p>Слушают, молчат, Смотрят на внучат. А внучата — ёлочки, Тонкие иголочки — У лесных ворот Водят хоровод. (И. Токмакова). Предложить найти на участке (участках) три вида хвойных дерева (сосна, ель, пихта), назвать их, найти схожие черты, черты различия (окрас хвои, длина иглока; стволы на ощупь). Подвижная игра "Городки". <i>(физическая культура, ознакомление с окружающим миром)</i> Цель: упражнять детей в бросании в цель с помощью биты (палки) с расстояния 5-6м (для младших 2-3м); развивать силу, ловкость, глазомер, меткость, сноровку; воспитывать целеустремленность, терпение. Малоподвижная русская народная игра "Гори, гори ясно". <i>(физическая культура, ознакомление с окружающим миром,</i></p>	<p>слаженности, дружелюбие. Игра-упражнение "Перенесем мешочек". <i>(физическая культура, ознакомление с окружающим миром)</i> Цель: совершенствовать умение ходить по прямой (по полосе, веревке) с мешочком на голове, сохраняя равновесие; развивать вестибулярный аппарат, координацию движений; воспитывать усердие. Самостоятельные произвольные игровые действия, развитие движений: "Сбей кегли". <i>(физическая культура, соц-эмоц развитие)</i> Цель: развивать ловкость, быстроту реакции.</p>	<p>умения детей бросать мяч от груди и ловить его раскрытыми ладонями вверх, вперед (волейбол); побуждать быть внимательным, ловким, цепким, уметь удерживать равновесие; воспитывать дружелюбие, выносливость. Оборудование. По одному мячу на пару детей либо один мяч для круга играющих. Самостоятельная свободная игровая деятельность, развитие движений, метание предметов в цель. <i>(физическая культура, соц-эмоц развитие)</i> Цель: развивать ловкость, быстроту реакции. Цель: закрепление навыков метания предметов в цель одной рукой.</p>
--	--	--	--	---	---

	<p>свободная игровая деятельность, развитие движений: "канатоходцы". (<i>физическая культура, соц-эмоц развитие</i>) Цель: развивать умение ходить по одной линии, сохраняя равновесие.</p>	<p>одной ногое; воспитывать чувство сплоченности, честность. Подвижная игра "Найди клад". (<i>физическая культура,</i>) Цель: находить необычные камни, лежащие на земле; развивать наблюдательность. Самостоятельная свободная игровая деятельность, развитие движений: подбрасывание мяча вверх, его ловля. (<i>физическая культура, соц-эмоц развитие</i>) Цель: развитие навыков прыжков в длину.</p>	<p><i>развитие речи</i>) Цель: развивать умения детей действовать согласованно друг с другом, ориентироваться в пространстве; воспитывать доброжелательность, чувство сплоченности. Оборудование. Платочек. Самостоятельная свободная игровая деятельность, развитие движений: "Попрыгаем". (<i>физическая культура, соц-эмоц развитие</i>) Цель: развитие навыков прыжка в длину.</p>		
<p>Возвращение с прогулки</p>	<p>Закреплять систему и повышать качество умений и навыков аккуратного последовательного раздевания (надевания одежды), размещения одежды в шкафу, правильного мытья рук (регулирования струи воды, намыливания, ополаскивания, отжимания рук), приведения внешнего вида перед зеркалом в порядок. (<i>соц-эмоц развитие, кгн, навыки самообслуживания, ознакомление с окружающим миром, развитие речи</i>) "Следи за тем, как ты оканчиваешь движения. Везде должен быть ясный, лучший прежнего конец. Получилось не так - отработывай до задуманного. Не бойся просить помощи. Помощь - спасет от ненужной суеты. Запомни эту помощь". (Д. Ахметова)</p>				
<p>Обед</p>	<p>Продолжать закреплять навыки ведения дежурства, знания о правилах сервировки стола, наименования блюд; отрабатывать культуру приема пищи за столом, правила этикета; продолжать развивать навыки самоконтроля и правильные привычки. (<i>соц-эмоц развитие, кгн, навыки самообслуживания, казахский язык, ознакомление с окружающим миром</i>) Сыйлап берген су да тәтті. (Поданная с уважением и вода сладкая.)</p>				
<p>Дневной сон</p>	<p>Создание комфортных условий для спокойного сна детей. (<i>физическое, соц-эмоц развитие, навыки самообслуживания, развитие речи</i>)</p>				

<p>Постепенный подъем, оздоровительные процедуры</p>	<p>Ходьба по тропе здоровья с целью профилактики плоскостопия. Закреплять полученные знания и выполнять культурно-гигиенические навыки. <i>((физическая культура, соц-эмоц развитие, кгн, навыки самообслуживания, ознакомление с окружающим миром))</i></p> <p>Дыхательное упражнение "Лифт".</p> <ul style="list-style-type: none"> - Положите ладонь на пупок, а теперь дышим. Представьте, что мы находимся на первом этаже дома. - Чуть выше-второй этаж этого дома. Двигай ладонью, выдыхай. - А теперь положи ладонь на грудь, подумай, что это третий этаж дома. - Приготовиться, будем ходить на "лифте": вдыхайте воздух так глубоко, чтобы он доходил до первого этажа, то есть внутрь; держите дыхание внутри. - Вдыхайте воздух так глубоко, чтобы он доходил до первого этажа, то есть желудка. <p>Задерживая дыхание внутри, выдыхаем через рот. Медленно идя, выдыхаем, глубоко вдыхаем и снова медленно выдыхаем.</p>				
<p>Полдник</p>	<p>Продолжать процесс автоматизации навыков самостоятельного аккуратного мытья рук и лица (перед приемом пищи, мытья рук, полоскания рта после); закреплять привычку пользоваться краном так, чтобы не тратить лишний объем воды, следить за чистотой смыва воды с рук, чистоты полотенец, приведения внешнего вида в порядок перед зеркалом. Совершенствовать умения пользоваться приборами, есть молча, тщательно пережевывая пищу, соблюдать этикет. <i>(соц-эмоц развитие, кгн, навыки самообслуживания, ознакомление с окружающим миром)</i></p> <p>"Вкусные блюда! Что за чудо! Мы умеем поесть с аппетитом, будем здоровы и сыты".</p>				
<p>Самостоятельная деятельность детей (игры малой подвижности, сюжетно-ролевая, малоподвижная, дидактическая, настольные игры, изодетельность, рассматривание книг и другие)</p>	<p>Дидактическая игра "Продолжи слова героя". <i>(ознакомление с окружающим миром, художественная литература, развитие речи)</i></p> <p>Цель: стимулировать детей к продолжению высказывания любого героя известной сказки; развивать культуру связной речи, память, мышление, обогащать словарный запас; воспитывать устойчивый интерес к сказочному миру; воспитывать чувство любви к образцам</p>	<p>Игры-упражнения по лепке "Весенняя красота".</p> <p>Цель: учить детей лепить крону дерева, смешивая пластилин светло и темно-зеленого цветов, используя приемы скручивания; совершенствовать умения работы со стекой.</p> <p>Дидактическая игра "Ярмарка тканей". <i>(ознакомление с окружающим миром, развитие речи)</i></p> <p>Цель: обучение детей различать виды</p>	<p>Дидактическая игра "Найди место названного звука в составе слова". <i>(ознакомление с окружающим миром, развитие речи)</i></p> <p>Цель: развивать у детей фонематический слух, внимание, мышление, воображение; упражнять в поиске места названного звука, глядя на таблицу звукового состава любого слова; обогащать словарный запас. Оборудование: наглядные изображения предметов и таблицы звукового состава,</p>	<p>Дидактическая игра "Чудесный мешочек". <i>(ознакомление с окружающим миром, развитие речи)</i></p> <p>Цель: закреплять представления детей о предметах; развивать связную речь, мышление, внимание, интуицию.</p> <p>Оборудование: мешочек, различные игрушки и предметы.</p> <p>Дидактическая игра "С какого дерева лист?". <i>(ознакомление с окружающим миром, развитие речи)</i></p> <p>Цель: развивать память, восприятие, мышление,</p>	<p>Логическая игра "Что это было раньше?". <i>(ознакомление с окружающим миром, развитие речи, основы математики)</i></p> <p>Цель: закреплять знания детей об окружающих предметах и явлениях, о жизни человека и животных; развивать логическое мышление, память, воображение; воспитывать смекалку, сообразительность.</p> <p>Оборудование: могут быть предметные картинки или мнемочапочки. Педагог может передавать</p>

	<p>устного народного творчества.</p> <p>Оборудование: иллюстрации с известными сюжетами по разным сказкам.</p> <p>Сюжетно-ролевая игра "Магазин" фрукты и овощи". <i>(ознакомление с окружающим миром, развитие речи)</i></p> <p>Цель: закреплять понятия магазина "фрукты и овощи" в понимании детей; осваивать действия в роли продавца и покупателя; воспитывать доброжелательное отношение, правила общественного порядка.</p> <p>Оборудование: полки, тарелки с фруктами и овощами, корзины различной формы, игрушечные смартфоны, платежные карточки, сумки, денежные бумаги.</p>	<p>натуральных и искусственных тканей; обучение таким способам исследования, как захват, визуализация, сравнение видов тканей; развитие интуиции, внимания, мышления, речи; воспитание элегантности, интеллекта.</p> <p>Оборудование: натуральные ткани: хлопчатобумажная ткань (сиса, батист, атлас, джинсы), льняная ткань; шерстяная ткань (драпировка, войлочная ткань); шелковая ткань (шифон, жаккард, атлас); искусственные ткани (вискоза, плащевая ткань).</p> <p>Педагог организует игру, опираясь на сложившиеся обстоятельства, сколько тканей можно изучить.</p> <p>Сюжетно-ролевая игра "Магазина одежды". <i>(ознакомление с</i></p>	<p>построенные на словах.</p> <p>Сюжетно-ролевая игра "Мастерская по пошиву одежды". <i>(ознакомление с окружающим миром, развитие речи)</i></p> <p>Цель: закреплять в сознании детей понятие швейной мастерской; закреплять в игре представления о том, какое место в швейной мастерской занимают такие профессии, как дизайнер, раскройщик одежды, портной, ткач, гладильщик; осваивать роли в игре; воспитывать эстетический вкус, мышление; толерантность, трудолюбие, умение ценить труд человека.</p> <p>Оборудование: крючки, игрушечная швейная машина, игрушечные ножницы, игрушечный утюг, нитки, узоры из ткани, мел, линейка, карандаш, журналы с изображением модной одежды, чертежи моделей одежды.</p>	<p>речь, умение различать и называть деревья, опираясь на тот или иной лист; закреплять и уточнять представления о деревьях; воспитывать любовь к природе.</p> <p>Оборудование. Листья от различных, известных детям деревьев либо их изображения; картинки с изображением всех деревьев, откуда показаны листья.</p> <p>Правила.</p> <ol style="list-style-type: none"> 1. Описать выбранный лист. 2. Соотнести и подобрать лист к тому дереву, которому он принадлежит; назвать дерево и назвать лист. Например, "Этот лист от дерева береза, березовый лист". 3. Рассказать о внешних особенностях дерева, его соцветии (плодах). Например, дуб - долго растущее дерево, его кора очень прочная, края листьев волнистые, на дубе растут желуди, желудями питаются кабаны. <p>Сюжетно-ролевая игра "Столовая".</p>	<p>задания только словами.</p> <p>Сюжетно-ролевая игра "Строительство дома". <i>(ознакомление с окружающим миром, развитие речи)</i></p> <p>Цель: закреплять, расширять знания детей о специалистах, участвующих в строительстве организации; воспитывать продуктивные отношения, ответственность, трудолюбие.</p> <p>Средства: строительные материалы, листы бумаги, черные карандаши, чертежи, игрушечные грузовики, игрушечные инструменты, необходимые для строительства (молоток, отвертка, плоскогубцы, многое другое).</p>
--	--	--	--	--	--

		<p><i>окружающим миром, развитие речи)</i> Цель. закреплять представления детей о специфике работы магазина "Одежда", продавца одежды; осваивать действия в роли продавца и покупателя; воспитывать положительное отношение, правила общественного порядка. Оборудование: полки, коробки, крючки, выкройки одежды (наглядность сшита специально для куклы); игрушечные смартфоны, платежные карточки, сумки, денежные бумаги; куклы.</p>		<p><i>(ознакомление с окружающим миром, развитие речи)</i> Цель. закрепить знания детей о специалистах, работающих в столовой комнате: поваре, официантке, кассире, гардеробщике; усвоить этические правила поведения в общественных местах, в питании, мотивировать их соблюдать; воспитывать уважение к труду, выстраивать отношения на основе вежливости. Оборудование: мебель (столы и стулья), образцы одежды и инструменты для работников столовой (повар, официант, кассир, работник гардероба).</p>	
<p>Индивидуальная работа с детьми</p>	<p>Заучивание скороговорок. <i>(ознакомление с окружающим миром, развитие речи)</i> 1. Сшила Саша Сашке шапку. 2. Шла Саша по шоссе и сосала сушку. 3. Везет Сенька Саньку с Сонькой на санках. 4. Шесть мышат в</p>	<p>Дидактическая игра "В какой руке больше". <i>(ознакомление с окружающим миром, основы математики, развитие речи)</i> Цель: упражнять в различении, сравнении меньшего и большего количества предметов; развивать</p>	<p>Пальчиковая гимнастика. <i>(ознакомление с окружающим миром, физическое развитие, развитие речи)</i> Раз, два, три, четыре, пять, Вышли пальчики гулять (взрослый держит перед собой кулачок ребенка), Этот пальчик в лес</p>	<p>Игра "Все профессии нужны, все профессии важны". <i>(ознакомление с окружающим миром, развитие речи)</i> Цель: закрепить в речи форму дательного падежа существительных, обозначающих предметы, характерные для определенных профессий. Оборудование:</p>	<p>Заучивание скороговорок. <i>(ознакомление с окружающим миром, развитие речи)</i> 1. Кукушка кукушонку купила капюшон. 2. Слишком много ножек у сороконожек. 3. Испугались медвежонка еж с ежихой и ежонком.</p>

	камышгах шуршат.	мыслительные способности. Оборудование игры: различные мелкие предметы, бусины, пуговицы.	пошел (разгибать мизинчик), этот пальчик гриб нашел (разгибать безымянный пальчик), этот резал (разгибать средний пальчик), этот ел (разгибать указательный пальчик), ну, а этот лишь глядел (разгибать большой пальчик и щекотать ладошку).	предметные рисунки; цветные карандаши или фломастеры.	
Подготовка к прогулке	Закреплять привычку постановки задачи организованного сбора и выхода на прогулку, развивать и поддерживать качество одевания, оказание взаимопомощи, наведения порядка в шкафу, приемной, показа готовности к выходу на прогулку. <i>(кзн, соц-эмоц развитие, навыки самообслуживания, казахский язык, развитие речи)</i> "Жылы киім - тәнді жылытар, Жылы сөз - жанды жылытар". (Теплая одежда - тело согреет, Теплое слово - душу согреет.)				
Прогулка (наблюдение, трудовая деятельность, подвижная игра, самостоятельные игры)	Наблюдение за весенней почвой. <i>(ознакомление с окружающим миром, развитие речи)</i> Цель: развивать умение замечать особенности весенней почвы; побуждать к обмену мнениями о том, что может скрываться под почвой; воспитывать пытливость ума, наблюдательность, осознанное отношение к миру. Желательно	Наблюдение за ветром. <i>(ознакомление с окружающим миром, развитие речи)</i> Цель: расширять и пополнять знания о ветре, его свойствах; побуждать детей к самостоятельному определению направления ветра на практике, рассказывать о силе, температуре ветра; продолжать знакомить с понятием	Наблюдение за насекомыми. <i>(ознакомление с окружающим миром, развитие речи)</i> Цель: развивать и расширять знания детей о первых насекомых весной; побуждать рассказывать, делиться впечатлениями от наблюдений за насекомыми; воспитывать пытливость ума. Педагог может задать вопрос о том, есть ли на	Наблюдение за облаками. <i>(ознакомление с окружающим миром, развитие речи)</i> Цель: развивать и совершенствовать умение детей вести наблюдение за облаками, умение отличать облако от тучи, определять погоду по состоянию неба; побуждать определять различие облаков, которые были в дневное время (кучевые, перистые) от вечерних (перистые облака); воспитывать	Наблюдение за ясенем весной. <i>(ознакомление с окружающим миром, художественная литература)</i> Цель: уточнить и расширить знания детей о деревьях, о ясене весной; развивать умение различать вяз по внешним признакам; развивать осознанное отношение к процессу цветения деревьев, появления соцветий, сережек, как способ последующего

	<p>организовать наблюдение за влажной почвой, недавно освободившейся от снежного покрова. Педагог предлагает рассмотреть почву, описать ее цвет, внешний состав (мелкие опавшие ветки, семена, прошлогодние листья сгнивающие, песчинки глины, погибших насекомых).</p> <p>Объяснить, что проявление, подсыхание почвы начинается с появления проталин. Люди говорят "земля обнажилась".</p> <p>- Ребята, почему почва, особенно под растениями, деревьями, в основном, темного цвета?</p> <p>- Почва, которая вобрала в себя мелкие опавшие ветки, семена, прошлогодние листья сгнивающие, песчинки глины, погибших насекомых - называется перегноем. Запомните.</p> <p>- Почва перегной богата не только снаружи, но и внутри она имеет необычный состав.</p>	<p>"флюгер", "анемометр с крыльчаткой"; воспитывать наблюдательность. Кто из вас, на севере или юге, На крыше нашей видел флюгер? Флюгер, он для нас как будто бы флажок, Флюгер - это чудо-петушок. Флюгер крутится на спице, Ему, поверьте, не сидится. Его раскручивает ветер, Со всей силой, что есть на свете. (Д. Ахметова)</p> <p>Педагог предлагает определить есть ли ветер на участке, теплый он или холодный, сильный или слабый.</p> <p>Предлагает объяснить связь ветра и флюгера, предлагает рассказать о нем, его функции.</p> <p>- Флюгер - это металлическая конструкция на макушке крыш, с помощью которой</p>	<p>участке насекомые, предлагает исследовать округу.</p> <p>- Веснянка - это крупное насекомое, которое умеет летать, с длинным тельцем и длинными тонкими усиками на голове. Личинки этого насекомого живут в воде, взрослые веснянки — на берегу.</p> <p>- Как растает снег, просыпается крапивница, пестрая бабочка. Крылья сверху кирпично-красные, на крыльях - крупные черные и желтые пятна, голубые треугольники с черной каймой. Крапивницей она названа за то, что только её гусеницы могут есть жгучую крапиву. Говорят, что крапивница предсказывает погоду: если в яркий солнечный день бабочка прячется в укрытие, то, значит, часа через два будет дождь и гроза.</p> <p>- Лимонница, бабочка, она похожа на жёлтый листок, летает над первыми цветущими растениями весной.</p>	<p>наблюдательность. Экологическая задача: продолжить знакомить с явлениями неживой природы.</p> <p>Коррекционная задача: составление предложений с заданными словами (небо, облака, плывут и т.д.)</p> <p>- Ребята, какая сегодня погода? Какое сегодня небо? Что вы видите на небе? На что похожи облака? Облака неподвижны или движутся? Что делает ветер с облаками? Предложить детям пофантазировать о форме облаков, найти ей аналогии в мире животных, растений.</p> <p>Поощрять детские высказывания и образные выражения.</p> <p>Художественное слово: Облака, белогривые лошадки. Облака, что вы мчитесь без оглядки. Кучевые облака - небольшие белые пушистые облака; это признак того, что погода будет ясно, из них дождь не идет.</p>	<p>размножения дерева; воспитывать любовь к природе, ее изменениям в разное время года. Педагог предлагает детям рассказать все, что они знают о ясене, описать его.</p> <p>- Ясень - это лиственное дерево; кора светло-серая по цвету, на ощупь немного шершавая, молодые стебли гладкие; почки крупные, заостренные к концу, мохнатые на ощупь; каждый лист сложный, состоит из нескольких, прикрепленных на общую ножку, образуя как бы веер; семена ясеня спрятаны в крыловидных мешочках ("вертолетиках"), образуют в букетике сережки.</p> <p>- Ветер срывает эти сережки. В тех местах, где опадут семена, могут вырасти новые ростки дерева. Молодые ясени растут быстро, быстро нарастают от пенька, затем рост замедляется. Как ты строен и прекрасен, наш родной высокий</p>
--	---	--	--	--	--

<p>Педагог с помощью лопаты вскапывает и переворачивает почву, чтобы было удобно ее рассмотреть. Можно указать на то, что в почве прячутся личинки насекомых, которые были оставлены ими прошлым летом и осенью. Напомнить о том, что именно личинки, вышедшие из-под почвы, вредят молодым росткам и рассаде, поедая листья, первые плоды.</p> <p>Подвижная игра "Городки". (<i>физическая культура, ознакомление с окружающим миром</i>) Цель: упражнять детей в бросании в цель с помощью биты (палки) с расстояния 5-6м (для младших 2-3м); развивать силу, ловкость, глазомер, меткость, сноровку; воспитывать целеустремленность, терпение.</p> <p>Подвижная игра "Быстро на место!" (<i>физическая культура</i>) Цель: совершенствовать</p>	<p>можно узнать направление и силу ветра. Также педагог может обратить внимание анемометр с крыльчаткой, с помощью которого измеряется сила ветра. Задаются вопросы, для чего нужно измерять силу ветра. Выслушиваются предположения, ответы. Детей подводят к тому, что, зная о силе ветра, можно планировать работу тех или иных служб, предупредить аварии, получение травм на дорогах.</p> <p>Подвижная игра "Солнце и дождь" (усложнение для старших) (<i>физическая культура, ознакомление с окружающим миром</i>) Цель: развивать внимание, вестибулярный аппарат, умения играть по правилам, двигаться по сигналам, проявлять</p>	<p>- Шмель появляется уже ранней весной; мохнатое брюшко и ярко-жёлтая пыльца на задних ножках; шмель перелетает, собирает нектар с первых весенних цветов; шмель активно гудит. - Божья коровка - это жук, имеющий сильно выпуклые, яркие, блестящие крылья с чёрными точками; он питается зеленью, в последующем охотится на вредителя, тлю.</p> <p>Подвижная игра "Не оставайся на земле". (<i>физическая культура</i>) Цель: совершенствовать навыки различного бега, запрыгивания на высоту, умения быстро реагировать на сигнал, менять движение, играть по правилам; развивать силу, координацию движений, ориентировку в пространстве, внимание; воспитывать честность, дружелюбие.</p> <p>Игра-упражнение "Перенесем мешочек". (<i>физическая культура, ознакомление с окружающим миром</i>)</p>	<p>Перистые облака - это признак того, что приближается тепло, дождь.</p> <p>Подвижная игра "Солнце и дождь" (усложнение для старших) (<i>физическая культура, ознакомление с окружающим миром</i>) Цель: развивать внимание, вестибулярный аппарат, умения играть по правилам, двигаться по сигналам, проявлять быстроту, реакцию, сноровку, умение запрыгивать на скамейку и удерживаться стоя на скамейке; воспитывать дружелюбие. Утром с солнцем наряды Соберемся на лугу. Встанем равно да потянемся, Киваем головой, улыбаемся. Можем сделать повороты, Заглянуть и за ворота. Разойдемся, разбежимся... Дождь! Скорее все под крышу! В качестве места крыши устанавливается длинная скамейка, а также различное устойчивое оборудование (кубы,</p>	<p>яшень! Украшение лесочков, Как ты зелен и тенист! До пятнадцати листочков Образуют сложный лист. (Насимович Ю.) Предлагается рассмотреть, чем отличаются листья разных деревьев (тополь, вяз, осина).</p> <p>Трудовая деятельность: сбор опавших сухих мелких веток в емкость. (<i>физическое развитие, соц-эмоц развитие, навыки самообслуживания, ознакомление с окружающим миром</i>) Цель: воспитывать желание помогать взрослым, аккуратность, навыки пользования перчатками, умения соблюдать правила безопасности посильного труда.</p> <p>Подвижная игра "Чай-чай-выручай". (<i>физическая культура, ознакомление с окружающим миром</i>) Цель: развивать выносливость, ловкость,</p>
--	--	---	---	--

	<p>навыки различного бега, умения быстро реагировать на сигнал, менять движение, играть по правилам; развивать координацию движений, ориентировку в пространстве, внимание; воспитывать честность, дружелюбие.</p> <p>Игра-эстафета "Соревнование попрыгунчиков" (виды прыжков с продвижением вперед). <i>(физическая культура)</i></p> <p>Цель: побуждать детей играть в командах, прыгать разными способами с продвижением вперед; воспитывать чувство сплоченности, соревновательности, ответственности.</p> <p>Свободные самостоятельная игры со сверстниками. <i>(соц-эмоц развитие, физическое развитие, познавательное развитие)</i></p> <p>Цель: развивать и совершенствовать игровые, двигательные, коммуникативные</p>	<p>быстроту, реакцию, сноровку, умение запрыгивать на скамейку и удерживаться стоя на скамейке; воспитывать дружелюбие.</p> <p>Утром с солнцем наряду Соберемся на лугу. Встанем равно да потянемся, Киваем головой, улыбаемся.</p> <p>Можем сделать повороты, Заглянуть и за ворота. Разойдемся, разбежимся... Дождь! Скорее все под крышу! В качестве места крыши устанавливается длинная скамейка, а также различное устойчивое оборудование (кубы, бревна).</p> <p>Последняя строчка - есть сигнал для взбирания на "высоту".</p> <p>Подвижная игра "Перебежки" (с мячом). <i>(физическая</i></p>	<p>Цель: совершенствовать умение ходить по прямой (по полосе, веревке) с мешочном на голове, сохраняя равновесие; развивать вестибулярный аппарат, координацию движений; воспитывать усердие.</p> <p>Игра-эстафета "Принесем воды". <i>(физическая культура, ознакомление с окружающим миром)</i></p> <p>Цель: упражнять детей в умении соревноваться, ходить либо бегать с предметами в руках, ведерками с водой, стараясь не разбрызгивая воду; развивать вестибулярный аппарат, внимание, сноровку, сосредоточенность; воспитывать любовь к эстафетам.</p> <p>Оборудование: четыре одинаковых пластиковых детских ведерка для песочницы с налитой наполовину водой.</p> <p>Свободные самостоятельная игры со сверстниками. <i>(соц-эмоц развитие, физическое развитие,</i></p>	<p>бревна).</p> <p>Последняя строчка - есть сигнал для взбирания на "высоту".</p> <p>Игра-упражнение "Погоня за обручем". <i>(физическая культура)</i></p> <p>Цель: совершенствовать умение детей бегать с ускорением, регулировать скорость, пробегать в катящийся обруч, стараясь не уронить его в движении; развивать ловкость, скорость, внимание, умение группироваться; воспитывать усердие, целеустремленность, чувство соревновательности.</p> <p>Оборудование. Обручи.</p> <p>Подвижная игра "Птицы и кукушка". <i>(физическая культура, ознакомление с окружающим миром)</i></p> <p>Цель: совершенствовать умения играть по правилам, бегать в разных направлениях с разной скоростью; развивать внимание, координацию движений, скорость, реакцию, ловкость; воспитывать честность, дружелюбие.</p>	<p>скорость, реакцию, смекалку; закреплять игровые навыки, умение быстро бегать с увертываниями, не сталкиваясь ни с кем, ориентироваться в пространстве; воспитывать чувство взаимопомощи, отзывчивость.</p> <p>Игра-упражнение "Брось и поймай". <i>(физическая культура)</i></p> <p>Цель: развивать и совершенствовать умения детей бросать мяч от груди и ловить его раскрытыми ладонями вверх, вперед (волейбол); побуждать быть внимательным, ловким, цепким, уметь удерживать равновесие; воспитывать дружелюбие, выносливость.</p> <p>Оборудование. По одному мячу на пару детей либо один мяч для круга играющих.</p> <p>Игра-эстафета "Соревнование попрыгунчиков" (виды прыжков с продвижением вперед). <i>(физическая культура)</i></p>
--	--	--	---	--	---

	<p>навыки, умения подчиняться оговоренным правилам, проявлять инициативу, творчество, смекалку, умение реализовывать игровой замысел, уважать товарищей, извлекать урок, делиться опытом.</p>	<p><i>культура)</i> Цель: развивать внимание, реакцию, ловкость, умение бросать и ловить мяч двумя руками; воспитывать терпение, чувство ответственности, дружбы. Оборудование. Мяч для перебросок и ловли. Свободные самостоятельная игры со сверстниками. (<i>соц-эмоц развитие, физическое развитие, познавательное развитие</i>) Цель: развивать и совершенствовать игровые, двигательные, коммуникативные навыки, умения подчиняться оговоренным правилам, проявлять инициативу, творчество, смекалку, умение реализовывать игровой замысел, уважать товарищей, извлекать урок, делиться опытом.</p>	<p><i>познавательное развитие)</i> Цель: развивать и совершенствовать игровые, двигательные, коммуникативные навыки, умения подчиняться оговоренным правилам, проявлять инициативу, творчество, смекалку, умение реализовывать игровой замысел, уважать товарищей, извлекать урок, делиться опытом.</p>	<p>Свободные самостоятельная игры со сверстниками. (<i>соц-эмоц развитие, физическое развитие, познавательное развитие</i>) Цель: развивать и совершенствовать игровые, двигательные, коммуникативные навыки, умения подчиняться оговоренным правилам, проявлять инициативу, творчество, смекалку, умение реализовывать игровой замысел, уважать товарищей, извлекать урок, делиться опытом.</p>	<p>Цель: побуждать детей играть в командах, прыгать разными способами с продвижением вперед; воспитывать чувство сплоченности, соревновательности, ответственности. Свободные самостоятельная игры со сверстниками. (<i>соц-эмоц развитие, физическое развитие, познавательное развитие</i>) Цель: развивать и совершенствовать игровые, двигательные, коммуникативные навыки, умения подчиняться оговоренным правилам, проявлять инициативу, творчество, смекалку, умение реализовывать игровой замысел, уважать товарищей, извлекать урок, делиться опытом.</p>
--	---	--	--	--	--

Возвращение детей домой (консультации родителям)	Стенгазета "Советы бабушек по воспитанию внуков".	Трудовой десант "Мы сажаем сад-огород".	Беседа "Как приучать детей к безопасному посильному труду".	Консультация "Вырабатываем усидчивость старшего дошкольника".	Диагностика познавательных процессов детей (психолог).
---	---	---	---	---	--

Методист: Абдикаримова А. Т.

Воспитатель: Мезенцева В. Г.

Циклограмма воспитательно – образовательного процесса

Учреждение образования: детский сад «Арай»

Группа: дошкольная группа «Фиксики»

Возраст детей: дети 5-и лет

Период составления плана: апрель, 2022 - 2023 учебный год.

Режим дня	<i>Понедельник</i> 24.04.2023	<i>Вторник</i> 25.04.2023	<i>Среда</i> 26.04.2023	<i>Четверг</i> 27.04.2023	<i>Пятница</i> 28.04.2023
Прием детей	Осмотр кожи, внешнего вида детей; создание благоприятной среды для детей; требование соблюдения детьми режима дня дома и своевременного сна.				
Беседа с родителями, консультации	Беседа на тему "Как вести себя среди друзей?". Фотовыставка "Путешествие в другие города". Анкетирование "Готовность ребенка в школу".				
Самостоятельная деятельность детей (игры малой подвижности, настольные игры, изодетельность, рассматривание книг, наблюдения, поручения, другое)	<p>Настольная игра "Путешествие в город". (ознакомление с окружающим миром, развитие речи) Дидактическая задача: закрепить знания детей о родном городе: кто в нем живет, кто трудится, какие виды транспорта есть, как оформлен город. Правила игры: подбор картинок по заданиям для своей группы: люди, транспорт, виды труда, оформление города. Игровые действия: поиск изображений. Действовать по сигналу.</p> <p>Развивающая игра "Что мы делали не скажем, а что делали покажем".</p>	<p>Рассматривание иллюстраций на тему "Общий праздник для всех". (ознакомление с окружающим миром, развитие речи) Дидактическая игра "Назови слово со звуком (гласным, согласным) в слове (начале, середине, конце)". (обучение грамоте, ознакомление с окружающим миром, развитие речи) Цель: развивать мышление, фонематический слух, внимание, воображение, обогащать словарный запас. Детям раздаются картинки, на которых изображены различные предметы, образы.</p>	<p>Игра с предметами "Из какой страны гость?". (ознакомление с окружающим миром, развитие речи) Дидактическая задача: закреплять знания детей о жителях другой страны; воспитывать интерес к представителям других национальностей, умение уважать их, желание узнать об их жизни. Правила игры: выбор национального костюма представителя другой национальности по рисунку; одевание национального костюма на куклу; кто правильно и быстро одевает национальный наряд, тот и</p>	<p>Рассматривание фотографий "Дружба народов". (ознакомление с окружающим миром, развитие речи) Беседа на тему дружбы народов, изображенная на фотографии. Развивающая настольная игра "Из чего построен дом?". (конструирование, основы математики, ознакомление с окружающим миром) Цель: упражнять в умении подбирать по размеру и форме детали постройки (плоскостной), выверять действия, развивать остроту зрения, аналитические способности, мышление, восприятие, память,</p>	<p>Игра "Азбука-лото". (основы грамоты, ознакомление с окружающим миром, развитие речи) Цель: закрепить пройденные звуки, совершенствовать память детей; закрепить навыки формирования слов, предложении. Ход игры: кубик с буквами помещается в мешок. Участникам игры раздаются карточки. Участники игры достают из мешка кубики, поочередно передают букву участникам игры. Если соответствует буква на карточке, кладут буквой вверх. Кто закроет карту раньше, тот и выигрывает.</p>

<p><i>(ознакомление с окружающим миром, физическое развитие, основы математики)</i></p> <p>Цель: развивать у детей мыслительные, воображаемые способности, логику, смекалку.</p> <p>Ход игры:</p> <p>Вариант 1. Педагог показывает загадки по жестам, дети показывают предмет, животное, явление.</p> <p>Вариант 2. Активные дети выходят в центр и показывают движения по очереди.</p> <p>Вариант 3. Каждый ребенок, сидящий (стоящий) в кругу или в строю, показывает движения по очереди.</p> <p>Все дети задумываются и пытаются разгадать загадку.</p> <p>Словесная игра "Скажи наоборот". <i>(развитие, речи, ознакомление с окружающим миром, основы математики)</i></p> <p>Цель: развивать и совершенствовать умения подбирать слова-антонимы к</p>	<p>Нужно внимательно посмотреть на картинку и назвать слова с заданным звуком (согласным, гласным) в начале слова (середине, в конце слова).</p> <p>Если в слове, отраженном в картинке, названного звука нет, то игрок говорит об отсутствии звука, пропускает очередь.</p> <p>Выразительное чтение стихотворения Е Утетлеуова "Озеро на джайляу". <i>(художественная литература, ознакомление с окружающим миром, конструирование, развитие речи)</i></p> <p>Озеро – зеркало круглое, чистое. Утром – лазурное, В полдень – лучистое! Нежною зеленью окружено, Всех красотой чарует оно. В знойное лето ли, Время ль морозное – В дымке рассвета Розово Озеро. (Е Утетлеуов)</p> <p>Заучивание пословиц на тему недели. <i>(казахский язык, развитие, речи,</i></p>	<p>выигрывает. Игровые действия: одевание куклы; исполнение национального танца или стихотворения.</p> <p>Казахские пословицы о дружбе: <i>(казахский язык, ознакомление с окружающим миром, развитие речи)</i></p> <p>- Жолдасы көптің – олжасы көп. - Друзей много – шире дорога.</p> <p>- Ағаш тамырымен, Адам досымен мықты. - Дерево крепко корнями, человек – друзьями.</p> <p>Художественное слово. Сейткул Оспанов. "Пожелание-мирный день". <i>(художественное слово, ознакомление с окружающим миром, развитие речи)</i></p> <p>В улыбке солнце, в улыбке, Пусть земля зеленью омолодится. Сегодня как вчера, Голубь пусть помашет крылышками. В улыбке солнце, в</p>	<p>внимание, мелкую моторику рук.</p> <p>Оборудование: разноцветные полоски, фигуры, рисунок домашнего рисунка по количеству детей.</p> <p>Ход: показать детям фотографию или схему домов. Раздача детям различных полосок, силуэтов фигур разного размера. Предложить построить дом из этих форм, глядя на образец.</p> <p>Играющие, применяя полоски и различные силуэты геометрических фигур разного размера, накрывают силуэт дома так, чтобы ничто не выходило за края.</p> <p>Перечисляются примененные фигуры, количество каждого вида.</p> <p>Словесная игра "Подбери однокоренные слова". <i>(развитие, речи, ознакомление с окружающим миром)</i></p> <p>Цель: вырабатывать умение подбирать к представленным словам однокоренные слова, например, к словам "мир", "друг".</p> <p>Мир - мирный, мириться,</p>	<p>Дидактическая игра "Угадай по описанию". <i>(ознакомление с окружающим миром, развитие речи)</i></p> <p>Цель: развивать слуховое внимание, воображение, мышление, связную речь, совершенствовать коммуникативные навыки.</p> <p>Описание-загадку дети составляют по очереди или по желанию. Тот, чью загадку не угадали, получает возможность загадывать снова.</p> <p>Вторая версия. Загадка задается непосредственно одному из детей, если он не угадывает, остальные помогают. Если отгадку называет сам водящий, то не отгадавший демонстрирует один из своих талантов.</p> <p>Самостоятельная игра "Затейники". <i>(физическое развитие, ознакомление с окружающим миром, развитие речи)</i></p> <p>Цель: развивать творческие способности детей, ориентировку в</p>
--	---	--	--	--

	<p>представленным словам; обогащать словарь, развивать мышление, речь.</p> <p>Вошел - вышел, поднялся - опустился, сжался - раскрылся, радуется - грустит, щедрый - скупой, добродушный - злопамятный, сажает - выдергивает, здороваётся - прощается.</p> <p>Быстрый - медленный, мягкий - твердый, летит - ползет, спит - бодрствует, трудится - отдыхает, мало - много, широкий - узкий.</p> <p>Холодный, твердый, близко, быстро, высоко, тонкий, ночь, зима, соленый, справа, белый, объемный.</p>	<p><i>ознакомление с окружающим миром)</i></p> <p>Туған жердің күні де ыстық, түні де ыстық. (На родине и дни, и ночи прекрасны.)</p> <p>Отан отбасыдан басталады. (Родина начинается с семьи.)</p>	<p>улыбке, Пусть дети радуются. Красный как цветы, Пусть флаг в руки возьмут. Улыбайся, солнышко, улыбайся, Пусть улыбаются все дети. Благодатный день сегодня, Пусть мирным будет и в будущем.</p>	<p>перемирие; друг - дружба, дружить, дружный, подружка, подружиться.</p> <p>Чтение стихотворения К. Баянбаева "Журавли" (перевод Ю.Могутина, журн. "Мурзилка", 1986,3). (развитие речи, ознакомление с окружающим миром, художественная литература)</p> <p>Цель: побуждать детей к выразительному чтению стихотворений, развивать речь, слуховое внимание, память, мышление, интерес к жизни птиц.</p> <p>К. Баянбаев "Журавли"</p> <p>Над ширью пастбищ и полей Летит цепочка журавлей. И день и два они летят, Не нарушая стройный ряд.</p> <p>Легко ли им в большом пути Такую стройность пронести! И крики слышатся вдали: «Курлы... курлы... курлы...»</p>	<p>пространстве, внимание. С помощью считалки выбирается затейник, который встает в центре круга, образованного детьми. Взавшись за руки, дети идут по кругу вправо, потом влево и произносят:</p> <p>Ровным кругом друг за другом Мы идем за шагом шаг. Стой на месте! Дружно вместе Сделаем вот так! Дети останавливаются, опускают руки, а затейник показывает какое-нибудь движение. Все должны его повторить. Тот, кто лучше всех повторит движение, становится новым затейником.</p>
<p>Утренняя гимнастика</p>	<p>Комплекс упражнений с упражнения со скакалками (шнурами) <i>(музыка, физическая культура, соц-эмоц развитие, навыки самообслуживания)</i></p> <p>1. ИП: стоя, ноги врозь, скакалка, сложенная вдвое (шнур) внизу в опущенных руках; 1- согнуть руки в локтях, прижать скакалку (шнур) к груди; 2- наклон головы вправо; 3- наклон головы влево, 4- опусть руки, ип.</p> <p>2. ИП: стоя, ноги врозь, скакалка (шнур) в руках внизу (сложенная пополам); 1-поднять скакалку (шнур) вверх, отставить правую</p>				

	<p>(левую) ногу на носок назад. 2- ип. Повторить левой ногой. Упражнение повторяется 6 раз.</p> <p>3. ИП: стоя, ноги врозь, скакалка (шнур) внизу; 1- поднять скакалку вверх; 2 - повернуть туловище направо, стопы на месте; 3 - упражнение 1; 4- ип. Повторить с поворотом налево. Упражнение повторяется 6 раз.</p> <p>4. ИП: стоя, ноги вместе, скакалка (шнур) в согнутых в локтях руках перед собой; 1- поднять правую ногу, согнутую в колене, коснуться коленом левой руки; спина прямая; 2- ип; поднять левую ногу, коснуться коленом правой руки; 4- ип. Упражнение повторяется 6 раз.</p> <p>5. ИП: сидя, ноги широко раздвинуты, скакалка (шнур) в согнутых руках перед грудью; 1- поднять скакалку (шнур) над головой, руки, спина прямые; 2- наклониться к правой ноге, накинуть скакалку (шнур) на носок; 3- упражнение 1; 4- ип. Повторить то же с левой ногой. Упражнение повторяется 6 раз.</p> <p>6. ИП: сидя на коленях, держать скакалку (шнур) внизу, в руках; 1- вытянуть руки вперед, встать на колени; 2- присесть справа от стоп, спина прямая; 3- упражнение 1; 4- ип. Повторить с посадкой слева. Упражнение повторяется 6 раз.</p> <p>7. ИП: лежа животе, на полу, ноги вытянуты, скакалка (шнур) в согнутых руках за головой, натянута; 1- вытянуть руки вперед, вытянуть носки, посмотреть вперед; 2- ип. Упражнение проводится в неспешном режиме, повторяется 6 раз.</p> <p>8. ИП: стоя, ноги врозь, скакалка (шнур) за спиной, натянута на лопатках. Прыжки на месте на правой (левой) ноге поочередно по 4+4 по два раза с переходом в марш на свет 1 - 8. Повтор упражнений 2-3 раза, упражнение на дыхание.</p>				
Завтрак	<p>Продолжать процесс автоматизации навыков самостоятельного аккуратного мытья рук и лица (перед приемом пищи, мытья рук, полоскания рта после); закреплять привычку пользоваться краном так, чтобы не тратить лишней объем воды, следить за чистотой смыва воды с рук, чистоты полотенец, приведения внешнего вида в порядок перед зеркалом. Совершенствовать умения пользоваться приборами, есть молча, тщательно пережевывая пищу, соблюдать этикет. <i>(соц-эмоц развитие, кгн, навыки самообслуживания, ознакомление с окружающим миром)</i></p> <p>"Без хлеба и каши ни в что и труды наши". (рус. нар. поговорка)</p>				
Подготовка к организованной деятельности (ОД)	<p>Беседа на тему "Под единым шаныраком". <i>(ознакомление с окружающим миром, развитие речи)</i></p> <p>Цель: побуждать к рассуждениям на тему дружбы народов, делиться информацией, какие народы знают дети; воспитывать чувство дружбы и уважения ко всем соотечественникам.</p>	<p>Упражнение "Я желаю тебе". <i>(развитие речи, ознакомление с окружающим миром)</i></p> <p>Цель: развивать среди детей чувство дружбы и доброжелательности.</p> <p>- Ребята, мы будем передавать по кругу ленточку, пока я не скажу слово «замри», тот, у кого в этот момент окажется ленточка, должен что – то пожелать своему соседу).</p> <p>Недаром говорится: "Доброе слово – что</p>	<p>Разговор о уважении с соседями. <i>(ознакомление с окружающим миром, развитие речи)</i></p> <p>Круг настроения "Мы с ребятами дружны".</p> <p>Мы с ребятами дружны, Друг другу все друзья нужны.</p> <p>Подарком может быть поддержка,</p> <p>Мы держимся за руки крепко.</p> <p>Мы дарим радость,</p>	<p>Пальчиковая гимнастика "Дружба". <i>(физическое развитие, развитие речи, ознакомление с окружающим миром)</i></p> <p>Цель: развивать слуховое внимание, речь, артикуляцию, память, моторику рук.</p> <p>Дружат в нашей группе, (пальцы рук соединяют в замок несколько раз)</p> <p>Девочки и мальчики.</p> <p>Мы с тобой подружим Маленькие пальчики.</p> <p>Раз, два, три, четыре,</p>	<p>Казахская народная подвижная игра "Такия тастамақ" ("Тюбетейка - невидимка"). <i>(физическая культура, ознакомление с окружающим миром)</i></p> <p>Цель: развивать ориентировку в пространстве, координацию движений, умение быть внимательным, ловким, быстрым, умение играть по правилам; укреплять дружеские отношения.</p>

		<p>весенний день".</p> <p>- Я думаю, что вы с каждым годом будете понимать, что такое дружба?</p> <p>- И со временем ваша дружба станет настоящей, крепкой, верной и долгой.</p> <p>- Так давайте, давайте дружить.</p> <p>Если дружбой всегда дорожить, То любое желание исполнится.</p>	<p>доброту, Мы видим в каждом красоте. Д. Ахметова</p>	<p>пять! (Пальцы с мизинчика поочередно) Начинаем мы считать. (Соединяют друг с другом) Раз, два, три, четыре, пять! Мы закончили считать. (Руки встряхивают кистями вниз)</p>	<p>Оборудование. Тюбетейка (такия). Ход. Выбирается водящий, остальные - участники игры. Участники становятся (салятся) в круг. Водящий обходит всех играющих и незаметно оставляет позади одного участника тюбетейку. Если игрок не заметил этого вовремя, он становится водящим. Нашедший тюбетейку должен догнать водящего и надеть тюбетейку на него. Игра повторяется несколько раз.</p>
<p>ОД по расписанию организации образования</p>	<p>Физкультура-97 Ознакомление с окружающим миром-66 "Земля - наш общий дом!". Цель: формировать первоначальные представления детей о происхождении планеты Земля; совершенствовать умение отвечать на вопросы, делать выводы; развивать ассоциативное и творческое мышление, развивать</p>	<p>Қазақ тілі-64 Основы математики-97 "Десятки"(закрепление). Цель: закрепить счет десятками П/у: «Повтори», «Сравни» П/у: «Соедини», «Посчитай» Основы грамоты-97 "Буква «Ъ»". Цель: формировать знание, что буква (ъ) не имеет звука, придает мягкость впереди стоящему звуку П/г: «Мы считали пальцы...»</p>	<p>Физкультура-98 Развитие речи-65 "1 мая-День единства народов Казахстана". Цель: расширить знания детей о государственных праздниках Казахстана, объяснить, что наша страна многонациональная, коренной народ – казахи, развивать разговорную речь. Хороводная игра по теме: «Дружба». С/и: «Кто больше</p>	<p>Основы грамоты-98 "Буква «Ъ»"(закрепление). Цель: закрепить знание, что буква (ъ) не имеет звука, придает мягкость впереди стоящему звуку П/г: «Мы считали пальцы...» П/у: «Дополни цепочку», «Пропиши по образцу» Загадки Д/и: «Волшебные клеточки». Разделите слова на слоги. Физкультура-99 Основы математики-98</p>	<p>Основы грамоты-99 "Буква «Э»"(закрепление). Цель: формировать умение произносить, узнавать в словах звук и букву (э) П/г: «Мы считали пальцы...» П/у: «Раскрась бусины», «Пропиши по образцу» Загадки Д/и: «Волшебные клеточки». Музыка-65 Основы математики-99 "Время. Часы".</p>

	<p>экологическую культуру. Рассматривание глобуса. Д/и "Страны мира". С/и: «Аплодисменты». Творческая деятельность «Карта дружбы». Развитие речи-64 "На страже мира". Цель: закреплять знания о частях тела человека; учить детей связному пересказу с использованием плоскостного изображения героев рассказа в качестве наглядной модели; обучать детей построению полных и выразительных ответов по содержанию прочитанного произведения; развивать память при отборе плоскостного изображения героев рассказа в качестве наглядной модели. Рисование-8 "Персонажи кукольного театра". Цель: развивать умение детей рисовать сюжет по сказке "Буратино";</p>	<p>П/у: «Дополни цепочку», «Пропиши по образцу» Загадки Д/и: «Волшебные клеточки». Разделите слова на слоги. Художественная литература-62 "Чтение казахской народной сказки «Сказка о быке и осле»". Цель: познакомить с содержанием казахской народной сказки "Сказка о быке и осле"; показать пример дружбы быка и осла, как дружбу людей с разными характерами; активировать знания детей о том, что домашние животные являются пищей для человека, используются в хозяйстве, приносят пользу; воспитывать объективное, осознанное отношение к окружающему миру.</p>	<p>скажет добрых и теплых слов». Д/и: «Я хочу с тобой подружиться». Музыка-64 Художественная литература-63 "Андерсен Г. «Гадкий утенок»". Цель: развивать умение внимательно слушать произведение, запоминать сюжет от начала до конца; побуждать делиться мнением о причинах отношения персонажей к главному герою; вырабатывать представления об истинной красоте, верности; воспитывать объективное отношение к жизни.</p>	<p>"Повторение". Цель: повторить пройденный материал Н/и: «Найди цифру», «Соседи» Д/и: «Найди цифру», «Состав числа» П/у: «Подумай и нарисуй», «Десятки» Н/и: «Знаки» Қазақ тілі-65</p>	<p>Цель: познакомить с временем П/у: «Сколько время?», «Сравни» П/у: «Соедини», «Посчитай» Ознакомление с окружающим миром-67 "Культура народов Казахстана". Цель: дополнить набор сведений о многих национальностях, проживающих в Казахстане; продолжить обучение детей умению самостоятельно рассказывать о празднике 1 мая. Исследовательская тренировка: «Кухня других национальностей в Казахстане», «Инструменты других национальностей в Казахстане». П/у: «Гармония работы двух рук». Д/и: «Где что растет?»</p>
--	---	--	--	---	---

	<p>научить рисовать особенности внешности сказочных героев, научить соблюдать пропорции тела.</p> <p>Минутка размышления «Что такое дружба?».</p> <p>Упражнения: «Театральные куклы», «Правая нога и левая нога», «Театр кукол».</p> <p>С/и: «Затейники» (игра-пантомима).</p>				
2-ой завтрак	<p>Закреплять навыки правильного, неспешного, аккуратного приема пищи, соблюдения правил этикета за столом. "Пусть время к завтраку летит, мы вызываем аппетит". <i>(соц-эмоц развитие, кгн, навыки самообслуживания, ознакомление с окружающим миром)</i></p>				
Подготовка к прогулке	<p>Продолжать закреплять привычку постановки задачи организованного сбора и выхода на прогулку, развивать и поддерживать качество одевания, оказание взаимопомощи, наведения порядка в шкафу, приемной, показа готовности к выходу на прогулку. Напомнить о правилах сохранения одежды опрятной. <i>(кгн, соц-эмоц развитие, навыки самообслуживания, казахский язык, развитие речи)</i></p> <p>"Ағаш көркі - жапырақ, адам көркі - шүберек". (Краса дерева - листва, краса человека - одежда.)</p>				
Прогулка (наблюдение, трудовая деятельность, подвижная игра, самостоятельные игры)	<p>Наблюдение за одуванчиком. <i>(ознакомление с окружающим миром, художественная литература)</i></p> <p>Цель: напомнить о первых весенних цветах, расширить знания о лекарственных растениях, одуванчике; способствовать развитию желаний изучать, сравнивать растения, активно беречь и защищать</p>	<p>Наблюдение за вьзом весной. <i>(ознакомление с окружающим миром, художественная литература)</i></p> <p>Цель: уточнить и расширить знания детей о деревьях, о вьзе весной; развивать умение различать вьз по внешним признакам; развивать осознанное отношение к процессу цветения деревьев, появления соцветий, сережек, как способ последующего</p>	<p>Наблюдение за насекомыми. <i>(ознакомление с окружающим миром, развитие речи)</i></p> <p>Цель: развивать и расширять знания детей о первых насекомых весной; побуждать рассказывать, делиться впечатлениями от наблюдений за насекомыми; воспитывать пытливость ума.</p>	<p>Наблюдение за движущимся транспортом (специальным в том числе (скорая помощь, пожарная машина, полицейская машина)) <i>(ознакомление с окружающим миром, развитие речи)</i></p> <p>Цель: развивать и совершенствовать умения детей наблюдать за движущимся транспортом, замечать общие и характерные черты и качества машин;</p>	<p>Наблюдение за облаками: "Как образуется дождь". <i>(ознакомление с окружающим миром, развитие речи)</i></p> <p>Цель: активизировать у детей представления о круговороте воды в природе; учить делать выводы.</p> <p>Экологическая задача: экологически чистый воздух необходим для жизни всех живых существ.</p>

	<p>природу. Был вчера он молодой с головою золотой. Рос на лугу и под сосной, А теперь стоит седой. Посесть только успел, Ветер дунул - облысел. (Одуванчик) Педагог предлагает найти, рассмотреть, рассказать об одуванчике. - Одуванчик - это растение, расцветает, как появляется зеленая трава. Цветы одуванчика желтого цвета, пушистые, пахучие, похожи на солнышко. Цветы второй половине дня или во время дождя закрываются. Цветок спасает пыльцу от влаги. Одуванчик отцветает интересно: превращается в белый пушистый шар из семян. Когда дует ветер, семена на парашютиках разлетаются, чтобы на следующий год пустить корни. О. Высотская "Одуванчик". Уронило солнце</p>	<p>размножения дерева; воспитывать любовь к природе, ее изменениям в разное время года. Педагог предлагает детям рассказать все, что они знают о вязе, описать его. - Вяз - это лиственное дерево; кора темно- коричневая, бурая, на ощупь толстая и грубая, бороздчатая, с продольными трещинами; почки овальные, яйцевидные; листья похожи на лопатки, зубчатые, заострённые по краям; семена вяза спрятаны в сплюснутых круглых мешочках, образуются в букетике сережки. Ветер срывает эти сережки. В тех местах, где опадут семена, могут вырасти новые ростки дерева. Молодые вязы растут быстро, затем рост замедляется. Долговязый старый вяз В небесах навек увяз. Лист его широкий И неравнобокий, Покружившись в небе, Лёг среди дороги. Ю. Насимович Предлагается</p>	<p>Педагог может задать вопрос о том, есть ли на участке насекомые, предлагает исследовать округу. - Веснянка - это крупное насекомое, которое умеет летать, с длинным тельцем и длинными тонкими усиками на голове. Личинки этого насекомого живут в воде, взрослые веснянки — на берегу. - Как растает снег, просыпается крапивница, пестрая бабочка. Крылья сверху кирпично-красные, на крыльях - крупные черные и желтые пятна, голубые треугольники с черной каймой. Крапивницей она названа за то, что только её гусеницы могут есть жгучую крапиву. Говорят, что крапивница предсказывает погоду: если в яркий солнечный день бабочка прячется в укрытие, то, значит, часа через два будет</p>	<p>развивать умения замечать визуальную разницу от потока машин днем и вечером; закрепить правила дорожного движения. "Запрещается — Разрешается!" И проспекты, и бульвары — Всюду улицы шумны, Проходи по тротуару Только с правой стороны! Тут шалить, мешать народу За-пре-ща-ет-ся! Быть примерным пешеходом Разрешается... В. Семернин Педагог предлагает рассказать о том, все ли машины в потоке одинаковые по своему назначению. Можно обратить на работу синего проблескового маячка. - И карета скорой помощи, и пожарная машина, и полицейская машина могут передвигаться по автодороге свободно, так как на макушке этих транспортных средств кружит синий</p>	<p>Коррекционная задача: развивать речевое дыхание "Разгони тучки". - Ребята, вы замечали, куда исчезают лужи после дождя? Что происходит с водой? Откуда берутся облака? Если дети затрудняются ответить, то объяснить, что в воздухе всегда есть водяной пар от испарения воды в реках, морях, лужах и т.д., но мы его не видим. Поднимается пар вверх и становится видимым - получаются облака. Они состоят из крошечных капелек воды. Если такое облако остынет, то капельки соберутся вместе, станут большими, тяжелыми и упадут на землю - пойдет дождь. Художественное слово: Туча - кошка, Хвост трубой, Туча с длинной бородой, Туча - лошадь, туча - жук.. А всего их двести штук. Бедным тучам очень тесно, Нету тучам в небе места</p>
--	---	--	---	--	--

<p>Лучик золотой. Вырос одуванчик, Первый, молодой. У него чудесный Золотистый цвет, Он - большого солнца Маленький портрет. Трудовая деятельность: очистка беседки, участка от сора. (физическое развитие, соц-эмоц развитие, ознакомление с окружающим миром) Цель: развивать осознанное восприятие окружающего, понимание труда по обеспечению порядка, приемлемых условий для игр; побуждать активно действовать в подгруппах, брать ответственность за порученный участок; отрабатывать посильные навыки работы с инвентарем. Казахская народная подвижная игра "Ак серек – Кок серек". (физическая культура, ознакомление с окружающим миром, развитие речи, казахский язык) Цель: способствовать</p>	<p>рассмотреть, чем отличаются листья разных деревьев (тополь, осина, ясень). Трудовая деятельность: сбор природного растительного материала. (физическое развитие, соц-эмоц развитие, навыки самообслуживания, ознакомление с окружающим миром) Цель: развивать экологические знания, умение представить, что можно изготовить из бросового материал, умение очищать материал от сора и пыли, пользоваться салфеткой, щеткой. Подвижная игра "Городки". (физическая культура, ознакомление с окружающим миром) Цель: упражнять детей в бросании в цель с помощью биты (палки) с расстояния 5-6м (для младших 2-3м); развивать силу, ловкость, глазомер, меткость, сноровку; воспитывать целеустремленность, терпение. Подвижная казахская</p>	<p>дождь и гроза. - Лимонница, бабочка, она похожа на жёлтый листок, летает над первыми цветущими растениями весной. - Шмель появляется уже ранней весной; мохнатое брюшко и ярко-жёлтая пыльца на задних ножках; шмель перелетает, собирает нектар с первых весенних цветов; шмель активно гудит. - Божья коровка - это жук, имеющий сильно выпуклые, яркие, блестящие крылья с чёрными точками; он питается зеленью, в последующем охотится на вредителя, тлю. Трудовая деятельность: сбор опавших сухих мелких веток в емкость. (физическое развитие, соц-эмоц развитие, навыки самообслуживания, ознакомление с окружающим миром) Цель: воспитывать желание помогать взрослым, аккуратность, навыки</p>	<p>проблесковый маячок. Маячок - это сигнал о том, что машину нужно пропустить, объехать, не мешать ее движению. Предлагается рассказать о видах специальный транспортных средств, поделиться собственным опытом, связанной с одним из них. Трудовая деятельность: очистка участка младшей группы от растительного сора. (физическое развитие, соц-эмоц развитие, навыки самообслуживания, ознакомление с окружающим миром) Цель: побуждать помогать младшим; развивать посильные трудовые навыки, навыки быстрой организации в деятельности; воспитывать трудолюбие. Казахская народная игра "Ақ сүек" ("Белая кость"). (физическая культура, казахский язык, ознакомление с окружающим миром) Цель: развивать игровые, коммуникативные навыки, ловкость,</p>	<p>Перессорятся все двести, А потом заплачут вместе. И кричит внизу народ: Разбегайся дождь идет! (Д.Лукич) Трудовая деятельность: очистка сада от растительного сора. (физическое развитие, соц-эмоц развитие, ознакомление с окружающим миром) Цель: закреплять умение работать совместно, пользоваться инвентарем, перчатками; формировать знания о росте и развитии растений; закреплять правила посильного, безопасного труда. Подвижная игра "Солнце и дождь" (усложнение для старших) (физическая культура, ознакомление с окружающим миром) Цель: развивать внимание, вестибулярный аппарат, умения играть по правилам, двигаться по сигналам, проявлять быстроту, реакцию, сноровку, умение запрыгивать на скамейку</p>
---	---	--	--	--

<p>развитию умения детей играть в команде, брать на себя ответственность; развивать быстроту, силу, ловкость, выдержку; воспитывать чувство сплоченности, дружбы.</p> <p>Игра-упражнение "Погоня за обручем". <i>(физическая культура)</i></p> <p>Цель: совершенствовать умение детей бегать с ускорением, регулировать скорость, пробегать в катящийся обруч, стараясь не уронить его в движении; развивать ловкость, скорость, внимание, умение группироваться; воспитывать усердие, целеустремленность, чувство соревновательности.</p> <p>Оборудование. Обручи.</p> <p>Игра-эстафета "Соревнование попрыгунчиков" (виды прыжков с продвижением вперед). <i>(физическая культура)</i></p> <p>Цель: побуждать детей играть в командах, прыгать разными способами с продвижением вперед;</p>	<p>народная игра "Құнды-сандық" ("Схватка") для мальчиков. <i>(физическая культура, ознакомление с окружающим миром)</i></p> <p>Цель: развивать у детей силу и ловкость; воспитывать дружелюбие.</p> <p>Подвижная игра "Карусель". <i>(физическая культура, ознакомление с окружающим миром, развитие речи)</i></p> <p>Цель: совершенствовать умение играть слаженно, вместе со сверстниками образовывать и поддерживать движущийся круг; развивать умение сохранять равновесие, координацию движений; развивать умение чувствовать изменения в движениях товарищей, регулировать скорость бега; воспитывать чувство слаженности, дружелюбие.</p> <p>Самостоятельная свободная игровая деятельность: развитие движений, ходьба по веревке (по полосе). <i>(физическая культура, соц-эмоц развитие)</i></p>	<p>пользования перчатками, умения соблюдать правила безопасности посильного труда.</p> <p>Казахская народная подвижная игра "Ақ серек – Көк серек". <i>(физическая культура, ознакомление с окружающим миром, развитие речи, казахский язык)</i></p> <p>Цель: способствовать развитию умения детей играть в команде, брать на себя ответственность; развивать быстроту, силу, ловкость, выдержку; воспитывать чувство сплоченности, дружбы.</p> <p>Игра-упражнение "Брось и поймай". <i>(физическая культура)</i></p> <p>Цель: развивать и совершенствовать умения детей бросать мяч от груди и ловить его раскрытыми ладонями вверх, вперед (волейбол); побуждать быть внимательным, ловким, цепким, уметь удерживать равновесие;</p>	<p>меткость, силу, внимание, мышление; воспитывать осознанное отношение к выполнению правил игры.</p> <p>Игра-упражнение "Перенесем мешочек". <i>(физическая культура, ознакомление с окружающим миром)</i></p> <p>Цель: совершенствовать умение ходить по прямой (по полосе, веревке) с мешочком на голове, сохраняя равновесие; развивать вестибулярный аппарат, координацию движений; воспитывать усердие.</p> <p>Подвижная игра "Капли". <i>(физическая культура)</i></p> <p>Цель: развивать умение перестраиваться по сигналу в одну, несколько колонн, в большие и маленькие круги (по установленному количеству детей); учить согласованности коллективной деятельности, быстроте реакций и изобретательности.</p> <p>Самостоятельная свободная игровая деятельность: развитие движений. <i>(физическая</i></p>	<p>и удерживаться стоя на скамейке; воспитывать дружелюбие.</p> <p>Утром с солнцем наряды Соберемся на лугу. Встанем равно да потянемся, Киваем головой, улыбаемся. Можем сделать повороты, Заглянуть и за ворота. Разойдемся, разбежимся... Дождь! Скорее все под крышу! В качестве места крыши устанавливается длинная скамейка, а также различное устойчивое оборудование (кубы, бревна). Последняя строчка - есть сигнал для взбирания на "высоту".</p> <p>Игра-упражнение "Брось и поймай". <i>(физическая культура)</i></p> <p>Цель: развивать и совершенствовать умения детей бросать мяч от груди и ловить его раскрытыми ладонями вверх, вперед (волейбол); побуждать быть внимательным, ловким, цепким, уметь</p>
---	---	--	---	--

	<p>воспитывать чувство сплоченности, соревновательности, ответственности.</p> <p>Самостоятельная свободная игровая деятельность:</p> <p>развитие движений: забрасывание мяча в корзину. <i>(физическая культура, соц-эмоц развитие)</i></p> <p>Цель: развивать меткость, умение бросать мяч в цель, ловкость, силу, мышцы тела.</p>	<p>Цель: развивать чувство равновесия; координацию движений, навыки ходьбы (с высоким подниманием коленей).</p>	<p>воспитывать дружелюбие, выносливость.</p> <p>Оборудование. По одному мячу на пару детей либо один мяч для круга играющих.</p> <p>Подвижная игра "Раз, два, три... Беги!" <i>(физическая культура)</i></p> <p>Цель: развивать и совершенствовать умение в рывке начинать бег на скорость, бежать с ускорением, быть внимательным, ориентироваться в пространстве; воспитывать личные и командные качества.</p> <p>Самостоятельная свободная игровая деятельность: развитие движений, метание мешочков в цель. <i>(физическая культура, со-эмоц развитие)</i></p> <p>Цель: совершенствовать навыки метания цель, развивать меткость, силу, реакцию.</p>	<p><i>культура, соц-эмоц развитие)</i></p> <p>Цель: упражнять в метании мяча правой и левой рукой в заданном направлении; развивать координацию движений; формировать навыки коллективной деятельности.</p>	<p>удерживать равновесие; воспитывать дружелюбие, выносливость.</p> <p>Оборудование. По одному мячу на пару детей либо один мяч для круга играющих.</p> <p>Подвижные игры: "Самый ловкий!", "Самый быстрый!". <i>(физическая культура)</i></p> <p>Цель: развитие ловкости, быстроты бега; развитие навыков выполнения движений.</p> <p>Самостоятельная свободная игровая деятельность: "Ходи, не падай". <i>(физическая культура, соц-эмоц развитие)</i></p> <p>Цель: упражнения на ходьбу по бревну; развивать чувство равновесия.</p>
<p>Возвращение с прогулки</p>	<p>Закреплять систему и повышать качество умений и навыков аккуратного последовательного раздевания (надевания одежды), размещения одежды в шкафу, правильного мытья рук (регулирования струи воды, намыливания, ополаскивания, отжимания рук), приведения внешнего вида перед зеркалом в порядок. <i>(соц-эмоц развитие, кгн, навыки самообслуживания, ознакомление с</i></p>				

	<i>окружающим миром, развитие речи)</i> "Следи за тем, как ты оканчиваешь движения. Везде должен быть ясный, лучший прежнего конец. Получилось не так - отработывай до задуманного. Не бойся просить помощи. Помощь - спасет от ненужной суеты. Запомни эту помощь". (Д. Ахметова)				
Обед	Продолжать закреплять навыки ведения дежурства, знания о правилах сервировки стола, наименования блюд; отрабатывать культуру приема пищи за столом, правила этикета; продолжать развивать навыки самоконтроля, взаимопомощи и правильные привычки. <i>(соц-эмоц развитие, кгн, навыки самообслуживания, казахский язык, ознакомление с окружающим миром)</i> Тату үйдің тамағы тәтті. (В дружном доме вся еда вкусная.)				
Дневной сон	Создание комфортных условий для спокойного сна детей. <i>(физическое, соц-эмоц развитие, навыки самообслуживания, развитие речи)</i>				
Постепенный подъем, оздоровительные процедуры	Подъем "тяжелых камней". Сжав ладонь, руки подняли наполовину и опустили обратно. <i>((физическая культура, соц-эмоц развитие, кгн, навыки самообслуживания, ознакомление с окружающим миром)</i> Ходьба по тропе здоровья с целью профилактики плоскостопия. Закреплять полученные знания и выполнять культурно-гигиенические навыки. Дыхательные упражнения "Бубен и барабан". - Ребята, как услышите тревожный бой барабана - то выполняем быстрые движения (махи "пловца", "бег" на месте (с перемином с ноги на ногу)). Как услышите звук бубна - расслабляем тело, дышим глубоко, медленно. Воздух вдыхаем носом, выдыхаем ртом. - Ходим медленно, выдыхаем, глубоко вдыхаем и снова медленно выдыхаем.				
Полдник	Продолжать процесс автоматизации навыков самостоятельного аккуратного мытья рук и лица (перед приемом пищи, мытья рук, полоскания рта после); закреплять привычку пользоваться краном так, чтобы не тратить лишней объем воды, следить за чистотой смыва воды с рук, чистоты полотенец, приведения внешнего вида в порядок перед зеркалом. Совершенствовать умения пользоваться приборами, есть молча, тщательно пережевывая пищу, соблюдать этикет. <i>(соц-эмоц развитие, кгн, навыки самообслуживания, ознакомление с окружающим миром)</i> "Без хлеба и каши ни в что и труды наши". (рус. нар. поговорка)				
Самостоятельная деятельность детей (игры малой подвижности, сюжетно-ролевая, малоподвижная, дидактическая, настольные игры, изодетельность, рассматривание книг и другие)	Развивающее упражнение "Закрой глаза и сохрани равновесие". <i>(ознакомление с окружающим миром, физическое развитие)</i> Цель: упражнять детей в удержании равновесия с закрытыми глазами; развивать вестибулярный аппарат,	Дидактическая игра "Огонь, вода, небо, земля". <i>(ознакомление с окружающим миром, развитие речи)</i> Цель: закреплять знания детей о представителях живой и неживой природы; развивать сообразительность, воображение, внимание; воспитывать	Сюжетно-ролевая игра "Путешествие на корабле". <i>(ознакомление с окружающим миром, развитие речи)</i> Цель: разъяснение детям о том, как происходит путешествие на корабле, какое место является морским	Развивающее упражнение "Покажи столько предметов, сколько здесь чисел". <i>(ознакомление с окружающим миром, основы математики, развитие речи)</i> Цель: развивать у детей умение видеть и считать предметы, которые расположены по-разному,	Дидактическая игра "Противоположные слова" (виды движений). <i>(ознакомление с окружающим миром, развитие речи)</i> Цель: углублять, закреплять знания детей о свойствах окружающих людей, предметов и явлений;

	<p>тактильные способности. <i>Ход: стоя, раскинув обе руки в стороны; поочередно на одной из двух ног, сохраняя равновесие.</i></p> <p><i>Пример первого упражнения педагог показывает сам.</i></p> <p><i>Необходимо регулировать продолжительность пребывания в равновесии.</i></p> <p>Сюжетно-ролевая игра "Спортивный тренажерный зал". <i>(ознакомление с окружающим миром, развитие речи)</i></p> <p>Цель: закреплять представления детей о спортивном тренажерном зале; определять о спортивном тренере, какова его роль; воспитывать дисциплинированность, здоровый образ жизни.</p> <p>Оборудование: спортивная одежда, игрушечное спортивное оборудование или макеты.</p>	<p>сообразительность, интеллект. Оборудование: мяч.</p> <p>Сюжетно-ролевая игра "Автозаправочная станция". <i>(ознакомление с окружающим миром, развитие речи)</i></p> <p>Цель: уточнение представлений детей о заправке; расширение знаний о заправщике, бухгалтере, продавце оборудования в магазине; воспитание вежливости, ответственности, толерантности, трудолюбия.</p> <p>Оборудование: надпись станции автозаправочная станция; искусственное место впрыска топлива, автомобильная колонка и игрушечный шланг; рули, игрушечные формы топливных баков машин; колеса для автомобилей.</p> <p>Вместо автобака освободившийся от сока тетрапакет можно привязать к нитке и повесить на плечо.</p>	<p>портом; формирование представлений о таких профессиях, как капитан судна, официант, няня, бухгалтер, контролер, полиция; отработка новых знаний о том, какой порядок соблюдают пассажиры на судне во время путешествия; освоение ролевых действий в игре; воспитание позитивного отношения, правил общественного порядка, вежливости.</p> <p>Оборудование: перечисление стульев в два отдельных ряда для сборки борта искусственного судна; образцы одежды (головные уборы) капитана, няньки, полицейского, бухгалтера; панель с кнопками, необходимыми для управления судном перед капитаном; пустые емкости с напитками и соками; макеты блюд; макет контрольного прохода, стоящего в терминале;</p>	<p>мотивировать на отображение количества наборов; развивать восприятие, внимание, способности, сообразительность.</p> <p>Оборудование: карточки, в которых изображены различные предметы; раздаточные числа.</p> <p>Сюжетно-ролевая игра "Правила дорожного движения". <i>(ознакомление с окружающим миром, развитие речи)</i></p> <p>Цель: закреплять представления детей о правилах дорожного движения, движении на улице, о сторонах, участвующих в дорожном движении: водителе, полицейском, пешеходе; определять, какую роль они играют в соблюдении правил дорожного движения; воспитывать дисциплинированность, коммуникативность.</p> <p>Оборудование: светофор, основные знаки дорожного движения, пешеходные дорожки и изображения домов; руль, свисток; коляска для куклы.</p>	<p>развивать сообразительность, память, воображение; обогащать словарный запас; воспитывать эрудицию.</p> <p>Сюжетно-ролевая игра "Путешествие на самолете". <i>(ознакомление с окружающим миром, развитие речи)</i></p> <p>Цель: разъяснение детям, из каких действий состоит поездка на самолете, какое место в аэропорту; формирование представлений о таких специалистах, как Пилот, стюардесса, бухгалтер, контролер полиции; отработка новых знаний о том, по какому порядку пассажиры могут путешествовать на самолетах; освоение ролевых действий в игре; воспитание позитивного отношения, правил общественного порядка, вежливости.</p> <p>Оборудование: "Борт самолета" - расстановка стульев в два ряда; образцы одежды</p>
--	---	--	---	---	--

			сумки и коробки, игрушечные чемоданы, игрушечные смартфоны; билеты и жетоны, символизирующие личность; печать.		(головные уборы) пилота, стюардессы, полицейского, бухгалтера; панель с кнопками для передвижения самолета, стоящего перед пилотом-пилотом; пустые емкости для напитков и соков; макеты блюд; макет контрольного прохода, стоящего в терминале; сумки и коробки, игрушечные чемоданы, игрушечные смартфоны; билеты и жетоны, символизирующие личность; печать; схематическое изображение правил поддержания порядка перед полетом.
Индивидуальная работа с детьми	Игра "Чудесный мешочек". <i>(ознакомление с окружающим миром, развитие речи)</i> Цель: учить сравнивать, группировать предметы по определенным свойствам. Оборудование игры: различные по цвету, размеру, форме игрушки.	Артикуляционное упражнение. <i>(ознакомление с окружающим миром, физическое развитие, развитие речи)</i> "Часы" - нужно мягко двигать языком вправо, влево. Считая, затем нужно повторить 15-20 раз. "Гриб" - широко открыть рот и держать язык	Ритмическое упражнение. <i>(ознакомление с окружающим миром, физическое развитие, развитие речи)</i> Появился самолет. Мах крылом туда-сюда Делай "раз" и делай "два". Раз и два, раз и два! Руки в стороны держите	Дидактическая игра "Угадай картинку веселого зайчика". <i>(ознакомление с окружающим миром, развитие речи)</i> Цель: совершенствовать умения быстро находить, глядя на рисунок забавного зайчика на доске. Ход: педагог обращает внимание детей: - Ребята, я покажу вам	Складывание из бумаги: "Щенок". <i>(конструирование, ознакомление с окружающим миром, физическое развитие)</i> Цель: развивать восприятие, память, мышление, воображение, мелкую моторику рук; воспитывать усидчивость, целеустремленность.,

	Ход: дети, держа предмет внутри "чудесного мешочка", определяют его форму, после получения игрушки отмечают название и говорят цвет.	широко открытым, прижимая нижнюю челюсть, придерживая язык за небо.	Друг на друга посмотрите. Раз и два, раз и два! Опустили руки вниз, И на место все садись!	несколько настроений кроликов (смайликов), присмотревшись к этим настроениям (смайликов), найдите мне картинку забавного зайчика. Педагог выкладывает на пол несколько настроений зайчиков (смайликов). Дети должны быстро находить, глядя на рисунок забавного зайчика на доске. Педагог дает характеристику зайцу в случае затруднения детей. Детям с хорошим участием раздаются жетоны с изображением зайца.	любовь к творческой деятельности.
Подготовка к прогулке	Продолжать закреплять привычку постановки задачи организованного сбора и выхода на прогулку, развивать и поддерживать качество одевания, оказание взаимопомощи, наведения порядка в шкафу, приемной, показа готовности к выходу на прогулку. Напомнить о правилах сохранения одежды опрятной. <i>(кгн, соц-эмоц развитие, навыки самообслуживания, казахский язык, развитие речи)</i> "Ағаш көркі - жапырақ, адам көркі - шүберек". (Краса дерева - листва, краса человека - одежда.)				
Прогулка	Подвижная игра "Кот и мышь". <i>(ознакомление с окружающим миром, физическая культура)</i> Цель: развивать внимание, быстроту, ловкость, реакцию, выносливость, умение ориентироваться в пространстве, быстро двигаться по сигналу,	Подвижная игра "Солнце и дождь" (усложнение для старших) <i>(физическая культура, ознакомление с окружающим миром)</i> Цель: развивать внимание, вестибулярный аппарат, умения играть по правилам, двигаться по сигналам, проявлять быстроту, реакцию,	Украинская народная подвижная игра "Хромая уточка". <i>(физическая культура, ознакомление с окружающим миром)</i> Цель: развивать двигательные, игровые навыки, умение прыгать на одной ноге; воспитывать чувство сплоченности,	Подвижная игра "Светофор". <i>(физическая культура, ознакомление с окружающим миром, основы математики)</i> Цель: развивать ловкость; закреплять знания о значении светофора. Подвижная игра "Чай-чай-выручай". <i>(физическая культура, ознакомление с</i>	Подвижная игра "Кот и мышь". <i>(ознакомление с окружающим миром, физическая культура)</i> Цель: развивать внимание, быстроту, ловкость, реакцию, выносливость, умение ориентироваться в пространстве, быстро двигаться по сигналу, бегать с ускорением,

	<p>бегать с ускорением, быстро меняя направление, играть по правилам; упражнять в произношении шипящих звуков.</p> <p>Игра-упражнение "Перенесем мешочек". <i>(физическая культура, ознакомление с окружающим миром)</i></p> <p>Цель: совершенствовать умение ходить по прямой (по полосе, веревке) с мешочком на голове, сохраняя равновесие; развивать вестибулярный аппарат, координацию движений; воспитывать усердие.</p> <p>Подвижная игра "Раз, два, три... Беги!" <i>(физическая культура)</i></p> <p>Цель: развивать и совершенствовать умение в рывке начинать бег на скорость, бежать с ускорением, быть внимательным, ориентироваться в пространстве; воспитывать личные и командные качества.</p> <p>Свободные самостоятельная игры со сверстниками. <i>(соц-</i></p>	<p>сноровку, умение запрыгивать на скамейку и удерживаться стоя на скамейке; воспитывать дружелюбие.</p> <p>Утром с солнцем наряду Соберемся на лугу. Встанем равно да потянемся, Киваем головой, улыбаемся.</p> <p>Можем сделать повороты, Заглянуть и за ворота. Разойдемся, разбежимся... Дождь! Скорее все под крышу!</p> <p>В качестве места крыши устанавливается длинная скамейка, а также различное устойчивое оборудование (кубы, бревна).</p> <p>Последняя строчка - есть сигнал для взбирания на "высоту".</p> <p>Игра-эстафета "Принесем воды". <i>(физическая культура, ознакомление с окружающим миром)</i></p> <p>Цель: упражнять детей в умении соревноваться, ходить либо бегать с предметами в руках, ведерками с водой, стараясь не разбрызгивая воду; развивать</p>	<p>честность.</p> <p>Игра-упражнение "Погоня за обручем". <i>(физическая культура)</i></p> <p>Цель: совершенствовать умение детей бегать с ускорением, регулировать скорость, пробегать в катящийся обруч, стараясь не уронить его в движении; развивать ловкость, скорость, внимание, умение группироваться; воспитывать усердие, целеустремленность, чувство соревновательности.</p> <p>Оборудование. Обручи.</p> <p>Подвижная игра "Краски". <i>(физическая культура, ознакомление с окружающим миром, развитие речи)</i></p> <p>Цель: развивать навыки бега, реакцию, быстроту, внимательность; воспитывать дружелюбие.</p> <p>Свободные самостоятельная игры со сверстниками. <i>(соц-эмоц развитие,</i></p>	<p><i>окружающим миром)</i></p> <p>Цель: развивать выносливость, ловкость, скорость, реакцию, смекалку; закреплять игровые навыки, умение быстро бегать с увертываниями, не сталкиваясь ни с кем, ориентироваться в пространстве; воспитывать чувство взаимопомощи, отзывчивость.</p> <p>Подвижная игра "Перебежки" (с мячом). <i>(физическая культура)</i></p> <p>Цель: развивать внимание, реакцию, ловкость, умение бросать и ловить мяч двумя руками; воспитывать терпение, чувство ответственности, дружбы.</p> <p>Оборудование. Мяч для перебросок и ловли.</p> <p>Свободные самостоятельная игры со сверстниками. <i>(соц-эмоц развитие, физическое развитие, познавательное развитие)</i></p> <p>Цель: развивать и совершенствовать игровые, двигательные, коммуникативные навыки, умения</p>	<p>быстро меняя направление, играть по правилам; упражнять в произношении шипящих звуков.</p> <p>Игра-эстафета "Соревнование попрыгунчиков" <i>(виды прыжков с продвижением вперед).</i> <i>(физическая культура)</i></p> <p>Цель: побуждать детей играть в командах, прыгать разными способами с продвижением вперед; воспитывать чувство сплоченности, соревновательности, ответственности.</p> <p>Свободные самостоятельная игры со сверстниками. <i>(соц-эмоц развитие, физическое развитие, познавательное развитие)</i></p> <p>Цель: развивать и совершенствовать игровые, двигательные, коммуникативные навыки, умения подчиняться оговоренным правилам, проявлять инициативу, творчество, смекалку, умение реализовывать</p>
--	---	--	--	---	--

	<p><i>эмоц развитие, физическое развитие, познавательное развитие)</i> Цель: развивать и совершенствовать игровые, двигательные, коммуникативные навыки, умения подчиняться оговоренным правилам, проявлять инициативу, творчество, смекалку, умение реализовывать игровой замысел, уважать товарищей, извлекать урок, делиться опытом.</p>	<p>вестибулярный аппарат, внимание, сноровку, сосредоточенность; воспитывать любовь к эстафетам. Свободные самостоятельная игры со сверстниками. (<i>соц-эмоц развитие, физическое развитие, познавательное развитие)</i> Цель: развивать и совершенствовать игровые, двигательные, коммуникативные навыки, умения подчиняться оговоренным правилам, проявлять инициативу, творчество, смекалку, умение реализовывать игровой замысел, уважать товарищей, извлекать урок, делиться опытом.</p>	<p><i>физическое развитие, познавательное развитие)</i> Цель: развивать и совершенствовать игровые, двигательные, коммуникативные навыки, умения подчиняться оговоренным правилам, проявлять инициативу, творчество, смекалку, умение реализовывать игровой замысел, уважать товарищей, извлекать урок, делиться опытом.</p>	<p>подчиняться оговоренным правилам, проявлять инициативу, творчество, смекалку, умение реализовывать игровой замысел, уважать товарищей, извлекать урок, делиться опытом.</p>	<p>игровой замысел, уважать товарищей, извлекать урок, делиться опытом.</p>
<p>Возвращение детей домой (консультации родителям)</p>	<p>Беседа на тему "Как вести себя среди друзей?".</p>	<p>Фотовыставка "Путешествие в другие города".</p>	<p>Раз в месяц отмечать "День семьи".</p>	<p>Анкетирование "Готовность ребенка в школу".</p>	<p>Консультация "Виды детского и родительского отпусков".</p>

Методист: Абдикаримова А. Т.

Воспитатель: Мезенцева В. Г.

Циклограмма воспитательно – образовательного процесса

Учреждение образования: детский сад «Арай»

Группа: дошкольная группа «Фиксики»

Возраст детей: дети 5-и лет

Период составления плана: май, 2022 - 2023 учебный год.

Режим дня	<i>Понедельник</i> <i>01.05.2023</i>	<i>Вторник</i> <i>02.05.2023</i>	<i>Среда</i> <i>03.05.2023</i>	<i>Четверг</i> <i>04.05.2023</i>	<i>Пятница</i> <i>05.05.2023</i>
Прием детей	Осмотр кожи, внешнего вида детей; создание благоприятной среды для детей; ответы на тревожащие вопросы родителей.				
Беседа с родителями, консультации	Фотоколлаж "Наша семья на прогулке". Беседы на тему "Значение помещения детьми кружков по интересам". Анкетирование "Ребенок - глазами родителей".				
	<p>Настольные игры "Мозаика". (ознакомление с окружающим миром, конструирование, развитие речи) Цель: учить детей находить и расставлять части заданных картинок. Развивать у детей наблюдательность.</p> <p>Дидактическая игра "Угадай по описанию". (ознакомление с окружающим миром, развитие речи) Цель: развивать слуховое внимание, воображение, мышление, связную речь, совершенствовать коммуникативные навыки.</p>	<p>Дидактическая игра "Умные машины". (ознакомление с окружающим миром, развитие речи) Цель: закрепить знания детей о том, какую помощь оказывают машины, техника для облегчения работы людей; учить группировать машины, виды техники в зависимости от выполняемой деятельности, правильно называть их имена, обогащать словарный запас.</p> <p>Развивающая игра "Тень птиц". (ознакомление с</p>	<p>Раскрашивание картинок. (рисование, ознакомление с окружающим миром, развитие речи) Цель: пробуждение радостных эмоций у детей.</p> <p>Настольная игра "Собери картинку". (конструирование, ознакомление с окружающим миром, развитие речи) Цель: совершенствовать у детей способности составлять из частей целостный образ; развивать мелкую моторику рук, внимание, наблюдательность.</p>	<p>Дидактическая игра "Фотоаппарат". (развитие речи, ознакомление с окружающим миром) Цель: развитие ассоциативного мышления, произвольного внимания, памяти, речи.</p> <p>Дидактическая игра "Бывает - не бывает". (ознакомление с окружающим миром, физическое развитие, развитие речи) Цель: развивать умение различать нелогичное событие от логичного, закреплять объективные знания об окружающем мире.</p>	<p>Настольная игра "Путешествие в город". (ознакомление с окружающим миром, развитие речи) Дидактическая задача: закрепить знания детей о родном городе: кто в нем живет, какой трудится, какие виды транспорта есть, как оформлен город.</p> <p>Развивающая игра "Четырехстороннее лото". (основы математики, ознакомление с окружающим миром) Цель: считать от 1 до 10, понимать, что изображено, сколько единиц, считать</p>

	<p>Выразительное чтение стихотворения. (развитие речи, ознакомление с окружающим миром, художественная литература) Цель: развивать слуховое внимание, память, интерес к художественному слову, к здоровому образу жизни. Я стать хотел бы силачом, Чтоб с места сдвинуть шкаф плечом. Я стать хотел бы силачом, Чтоб гири были нипочем, Чтобы чугунные шары Мнегодились для игры, Чтоб свои мускулы едва Я смог протиснуть в рукава... Тогда б сказал я: "Драчуны! Вы слабых трогать не должны. Предупреждаю подобру: Я под защиту их беру!" М. Пляцковский</p>	<p><i>окружающим миром, развитие речи)</i> Цель: развивать умение различать птиц по тени, описывать, называть; воспитывать любознательность, интерес к жизни птиц. Выразительное чтение стихотворения о светофоре. (ознакомление с окружающим миром, развитие речи, художественная литература) Цель: развивать интерес к правилам дорожного движения, совершенствовать артикуляцию, умение декламировать стихи. А. Ыскакбай "Светофор"</p>	<p>Настольная игра "Шашки". (основы математики, ознакомление с окружающим миром) Цель: развивать мышление, сообразительность, внимание, умение следовать правилам игры, быть честным; воспитывать усидчивость, внимательность, волю, терпение детей. Считалка "Один - получай знания" (Санамак "Бір – білім ал"). (казахский язык, ознакомление с окружающим миром, основы математики, развитие речи) Цель: развивать слуховое внимание, моторику рук, умение проговаривать слова на казахском языке, закрепить порядковый счет; воспитывать любознательность. Бір – білім ал, Екі – ерлік көрсет, Үш – үлгі тұт, Төрт – тәртіп керек, Бес – бестік баға ал,</p>	<p>Воспитатель называет какую-нибудь ситуацию и бросает ребенку мяч. Ребенок должен поймать мяч в том случае, если названная ситуация бывает, а если нет, то мяч ловить не нужно. - Папа ушел на работу. - Поезд летит по небу. - Кошка хочет есть. - Человек вьет гнездо. - Почтальон принес письмо. - Зайчик пошел в школу. - Яблоко соленое. - Бегемот залез на дерево. - Шапочка резиновая. - Дом пошел гулять. - Туфли стеклянные - На березе выросли шишки. - Волк бродит по лесу. - Волк сидит на дереве. - В кастрюле варится чашка.</p>	<p>пальцами, расширять кругозор детей, воспитывать внимательность. Считалка. (развитие речи, основы математики) Цель: развивать слуховую память, мышление, дружеские отношения, мотивацию к играм. Мы считалку начинаем, На вопросы отвечаем. Ты ответы находи И скорее выходи! Раз – в году мой день рожденья. Два – глаза для обозренья. Три – цвета у светофора. Четыре – кошки у забора. Пять – все пальцы в кулаке. Шесть – пятёрки в дневнике. Семь я дней в недели знаю. Восемь – лепестки считаю. Девять знаю я планет. Десять – где же твой ответ? Ну-ка, быстро говори, А не знаешь, так води!</p>
--	--	---	--	--	---

			Алты – алғыс ал, Жеті – жеңіс біздікі, Сегіз – сенім керек. Тоғыз – тоқу керек, Он – оқу керек.		
Утренняя гимнастика	<p>Комплекс упражнений с обручами (<i>музыка, физическая культура, соц-эмоц развитие, навыки самообслуживания</i>)</p> <ol style="list-style-type: none"> ИП: стоя, ноги врозь, обруч в опущенных руках (держать за два боковых края); 1- руки вперед; 2- поднять вверх (обруч параллельно полу), встать на носки; 3 - обруч вперед, опуститься на стопы; 4-ип. Упражнение повторяется 6 раз. ИП: стоя, ноги шире плеч, обруч в согнутых руках перед собой (держать за два боковых края); 1- поднять обруч вверх; 2- наклониться вправо (влево); 3- выпрямиться; 4- ип. Упражнение повторяется 6 раз. ИП: стоя, ноги на ширине плеч, обруч внизу в опущенных руках (держать за два боковых края); 1- поднять обруч, выставить правую (левую) ногу назад, прогнуться назад, смотреть на обруч; 2- ип. Упражнение повторяется 6 раз, проводится в медленном темпе. ИП: стоя, обруч в согнутых руках перед собой (держать за два боковых края); 1- вытянуть руки вперед, присесть, спина прямая; 2- ип. Упражнение повторяется 6 раз. ИП: сидя на полу, обруч в согнутых руках (держать за два боковых края), перед собой ноги вместе, вытянуты; 1-вытянуть руки, обруч параллельно полу, согнуть правую (левую) ногу, просунуть в обруч (удерживать обручем; 2- ип. Упражнение проводится в поочередной смене правой и левой ног. Упражнение повторяется по 3-4 раз на каждую ногу. ИП: лежа на спине на полу, обруч в руках над головой в вытянутых руках (лежит на полу, держать за нижний край); 1- приподнять обруч над туловищем, развернуть, 2- согнуть ногу в колене, коснуться коленом края обруча; 3- опустить колено, обруч держать в том же положении; 4-ип. Упражнение повторяется 5-6 раз. ИП: стоя внутри обруча, ноги вместе, руки на поясе; прыжки из обруча в обруч на счет 1 - 8; перейти в марш на месте: 1- 8. Повторить упражнение 3-4 раза переходами в марш. Упражнение на дыхание. 				
Завтрак	<p>Отрабатывать, автоматизировать навыки самостоятельного аккуратного мытья рук и лица (перед приемом пищи, мытья рук, полоскания рта после); закреплять привычку пользоваться краном так, чтобы не тратить лишней объем воды, следить за чистотой смыва воды с рук, чистоты полотенец, приведения внешнего вида в порядок перед зеркалом. Совершенствовать умения пользоваться приборами, есть молча, тщательно пережевывая пищу, соблюдать этикет.</p> <p>"О каше мечтают взрослые, взрослые ростом с березками. И каша полезна не только малышам, поел кашу - поет душа". (<i>соц-эмоц развитие, кgn, навыки самообслуживания, ознакомление с окружающим миром</i>)</p>				
Подготовка к организованной деятельности (ОД)	<p>Отгадывание загадок. (<i>ознакомление с окружающим миром, развитие речи</i>) Цель: совершенствовать навык отгадывания</p>	<p>Развивающая игра "Произнесение слова с противоположным значением". (<i>ознакомление с окружающим миром,</i></p>	<p>Физкультминутка "Давайте полетим в космос". (<i>физическое развитие, ознакомление с окружающим миром, конструирование,</i></p>	<p>Пальчиковое упражнение "Будем в космосе летать". (<i>основы математики, ознакомление с окружающим миром,</i></p>	<p>Игра "Найди кто я такой и где я работаю?". (<i>развитие речи, ознакомление с окружающим миром</i>) Цель: развивать</p>

	<p>загадок - Сложу, вложу, За море пушу, А там заговорит. Сбоку - марка и картинка, В круглых штампах Грудь и спинка. Маленькое очень, Быстрое, как птица Если захочешь - За море умчится. (Письмо). - У кого четыре лапки, Голова, короткий хвост, Панцирь сверху в виде шапки? Кто ответит на вопрос? (Черепашка).</p>	<p><i>развитие речи)</i> Цель: совершенствовать словарный запас детей через слова, характеризующие свойства, место предметов и противоположные им слова.</p>	<p><i>развитие речи)</i> Цель: развивать физическую выносливость Давайте полетим в космос (сгибать пальцы и двигать руками вверх- вниз), Обнимаем небесную грудь (обнимать себя согнутыми руками), Широко раскинув крылья (раскинуть руки в стороны), Летим самолетом (с распростертыми руками бежать по детской площадке, изображать "полет"), - Зу-у-у-у! Зу-у-у-у! Дети двигаются в соответствии с ритмом мелодии, словами, подражая педагогу.</p>	<p><i>развитие речи)</i> Цель: развивать мелкую моторику Дети по очереди загибают пальцы одной руки, начиная с мизинца, помогая указательным пальцем другой руки. - 1,2,3,4,5 (дети вращают кистью, которая сжата в кулак), Будем в космосе лететь (дети по очереди разгибают пальцы, начиная с большого), 1 – комета. 2 – планета. 3 – луноход: 4 – звездолет. 5 – земля, (дети машут кистью руки, как бы прощаясь), До свидания друзья! (то же другой рукой или двумя руками вместе).</p>	<p>мышление, смекалку, закрепить знания о видах профессий; воспитывать дружелюбие.</p>
<p>ОД по расписанию организации образования</p>	<p>Физкультура-88 Ознакомление с окружающим миром-60 "Мир космоса". Цель: развивать навыки проектирования макета космического корабля (из имеющихся материалов) в команде; расширить представления о космосе. Упражнение: «Я и моя страна», «Двигаемся в</p>	<p>Қазақ тілі-58 Основы математики-88 "Число 14". Цель: познакомить детей с образованием числа 14 П/у: «Измерь», «Сравни» П/у: «Соедини», «Раскрась по образцу» П/г: «Мы считали...» Основы грамоты-88</p>	<p>Физкультура-89 Развитие речи-59 "Космос". Цель: создать условия для активизации словарного запаса по лексической теме: "Космос"; учить образовывать сложные слова; расширять словарный запас Игра: «Вопрос – ответ».</p>	<p>Основы грамоты-89 "Буква «Ш, ш»". Цель: закрепить умение произносить, узнавать в словах букву и звук (ш) П/г: «Мы считали пальцы...» П/у: «Дополни цепочку», «Пропиши по образцу» Загадки Физкультура-90 Основы математики-89</p>	<p>Основы грамоты-90 "Буква «Ш, ш»"(закрепление). Цель: закрепить умение произносить, узнавать в словах букву и звук (ш) П/г: «Мы считали пальцы...» П/у: «Дополни цепочку», «Пропиши по образцу» Загадки Музыка-59</p>

	<p>полёте», «Планеты Солнечной системы». Проектная работа: «Бюро строителей».</p> <p>Развитие речи-58</p> <p>"Животные севера и жарких стран".</p> <p>Цель: закреплять знания детей о животных севера и жарких стран, их внешним видом, повадками; учить усвоению основных названий животных и их детенышей, где живут, чем питаются, как передвигаются</p> <p>С/и: «Животные и их детеныши»</p> <p>Физминутка: «Зоопарк»</p> <p>Беседа</p> <p>Лепка-8 "Ракета, летящая в космос".</p> <p>Цель: учить детей лепить ракету, используя приемы скручивания, оттягивания, разглаживания; закреплять умение последовательно соединять части поделки, тщательно сглаживая места соединения; пополнять знания о космонавтах.</p> <p>П/г: «Космонавт»</p>	<p>"Буква «Ч, ч»"(закрепление).</p> <p>Цель: закрепить умение произносить, узнавать в словах звук и букву (ч)</p> <p>А/г: «Котята»</p> <p>Д/и: «Давай познакомимся»</p> <p>Д/и: «Найди нужный предмет на букву»</p> <p>П/г: «Пароход»</p> <p>П/у: «Повтори по образцу»</p> <p>Художественная литература-56</p> <p>"Чтение произведения А. Погорельского «Черная курица, или Подземные жители»".</p> <p>Цель: развивать умение внимательно слушать произведение, запоминать сюжет от начала до конца, основных героев, побуждать делиться мнением о причинах поведения главного героя, различать правду от лжи; объяснить значение "честного слова", его влиянии на жизнь человека; воспитывать честность, трудолюбие.</p> <p>Беседа по</p>	<p>Д/и: «Сложные слова» (игра с мячом).</p> <p>М/и: «Великаны и гномы»</p> <p>Музыка-58</p> <p>Художественная литература-57</p> <p>"Чтение «День Космонавтики»".</p> <p>Цель: сформировать у детей представление о солнечной системе, первых космонавтах, их труде и их быте: развивать речь.</p> <p>Д/и: «Найди лишнее, «Кому что принадлежит?»».</p>	<p>"Число 15".</p> <p>Цель: познакомить детей с образованием числа 15</p> <p>Н/и: «Найди цифру», «Соседи»</p> <p>Д/и: «Лабиринт», «Состав числа»</p> <p>П/у: «Подумай и нарисуй», «Фигуры»</p> <p>Н/и: «Знаки»</p> <p>Қазақ тілі-59</p>	<p>Основы математики-90</p> <p>"Число 16".</p> <p>Цель: познакомить детей с образованием числа 16</p> <p>П/у: «Измерь», «Сравни»</p> <p>П/у: «Соедини», «Повтори узор»</p> <p>Ознакомление с окружающим миром-61</p> <p>"Созвездия".</p> <p>Цель: дать детям представление об астрономии как науке о космосе; формировать умение аргументировать свои предположения и делать самостоятельные выводы.</p> <p>П/р: «Иллюзия объема космических тел и расстояния до них вместе».</p> <p>Р/и: «Планеты Солнечной системы».</p> <p>Дискуссия: «Влияние космических звезд на жизнь человека»</p>
--	--	---	---	---	--

		произведению			
2-ой завтрак	Закреплять навыки правильного, неспешного, аккуратного приема пищи, соблюдения правил этикета за столом. "Пусть время к завтраку летит, мы вызываем аппетит". <i>(соц-эмоц развитие, кгн, навыки самообслуживания, ознакомление с окружающим миром)</i>				
Подготовка к прогулке	Отрабатывать навыки организованного, последовательного одевания, выхода на прогулку; воспитывать осознанное отношение к деятельности, чувство взаимопомощи. "Мы знаем не один годик, что одеваемся по погоде: прохладно - оденемся потеплее, жарко - полегче, побыстрее; ветрено, сыро - одеваемся в защитное". <i>(соц-эмоц развитие, кгн, навыки самообслуживания)</i>				
Прогулка (наблюдение, трудовая деятельность, подвижная игра, самостоятельные игры)	<p>Наблюдение за каплей, бегущими ручьями. <i>(ознакомление с окружающим миром, развитие речи, художественная литература)</i></p> <p>Цель: закреплять знания об изменении температуры воды; развивать у детей навыки самостоятельного наблюдения, умения делать умозаключения, видеть причинно-следственные связи в природе; воспитывать пытливость ума.</p> <p>Предложить детям понаблюдать за тающим снегом, каплей, ручьями, затем описать явление, рассказать о причинах их проявления.</p> <p>- Ребята, все, что происходит в природе, любят наблюдать и поэты; они, используя красоту речи, описывают увиденное так, что</p>	<p>Наблюдение за ледоходом. <i>(ознакомление с окружающим миром, развитие речи, художественная литература)</i></p> <p>Цель: закрепить знания о свойствах льда, воды; побуждать замечать особенности изменений, происходящих с водой в вечернее (прохладное) время суток; воспитывать любознательность.</p> <p>Педагог может показать видеоролик о движении ледяных корок по реке.</p> <p>Е. Баратынский Весна, весна! Как воздух чист! Как ясен небосклон! Своей лазурью живой Слепит мне очи он. Весна, весна! как высоко На крыльях ветерка,</p>	<p>Наблюдение за сезонными изменениями весной. <i>(ознакомление с окружающим миром, развитие речи, художественная литература)</i></p> <p>Цель: развивать представления об изменениях в середине весны в природе; развивать умение отмечать изменения с определенными объектами (деревьями, почвой, птицами); воспитывать объективное восприятие окружающего мира.</p> <p>Педагог предлагает оглядеться, присмотреться к объектам окружающего мира.</p> <p>- Ребята, какое время года сейчас? Какой месяц наступил? Что это может значить?</p> <p>- Да. Уже середина</p>	<p>Наблюдение за сокодвижением деревьев. <i>(ознакомление с окружающим миром, развитие речи)</i></p> <p>Цель: активизировать знания детей о сокодвижении, развивать понимание явления природы, как естественный сезонный процесс, процесс "оживления природы"; развивать связную речь, умение описывать увиденное сложными предложениями, умение связывать народные приметы с явлениями природы; воспитывать пытливость ума.</p> <p>Педагог обращает внимание на влажные пятна под кроной деревьев.</p> <p>- Ребята, вы заметили, что под деревьями много влажных мест?</p> <p>- Обратите внимание на стволы деревьев. Что там</p>	<p>Наблюдение за весенней почвой. <i>(ознакомление с окружающим миром, развитие речи)</i></p> <p>Цель: развивать умение замечать особенности весенней почвы; побуждать к обмену мнениями о том, что может скрываться под почвой; воспитывать пытливость ума, наблюдательность, осознанное отношение к миру.</p> <p>Желательно организовать наблюдение за влажной почвой, недавно освободившейся от снежного покрова.</p> <p>Педагог предлагает рассмотреть почву, описать ее цвет, внешний состав (мелкие опавшие ветки, семена, прошлогодние листья сгнивающие, песчинки глины, погибших</p>

	<p>любому наблюдающему это становится интересно. С. Маршак "Текла, извивалась, блестела...". Текла, извивалась, блестела Река меж зеленых лугов. А стала недвижимой и белой, Чуть-чуть голубее снегов. Она покорила оковам. Не знаешь, бежит ли вода Под белым волнистым покровом И вёрстами крепкого льда.</p> <p>Трудовая деятельность: подметание дорожек от растительного сора (снега). <i>(физическое развитие, соц-эмоц развитие, навыки самообслуживания, ознакомление с окружающим миром)</i></p> <p>Цель: совершенствовать посильные трудовые навыки в умении пользоваться инвентарем (веник, лопата, ведро), развивать выносливость, умение качественно выполнять поручения; воспитывать чувство сплоченности, ответственности.</p> <p>Подвижная игра</p>	<p>Ласкаясь к солнечным лучам, Летают облака! Шумят ручьи! блещут ручьи! Взревев, река несет На торжествующем хребте Поднятый ею лед! - Ребята, кто знает, почему так происходит? Почему куски льда плывут по реке? Откуда они? Закрепляется понятие "ледоход"; это процесс движения расколотого льда, постепенное таяние. - Ребята, люди, кто живет по берегам рек, по весне очень осторожны. Они просят у природы, когда на реке растает весь лед, чтобы она не вышла из берегов и половодье, наводнение, большая талая вода не пошла к ним в дома. - А куда течет река? Кто знает? - Да, река течет в море, затем в океан. Поэтому хорошо, когда река по своему руслу донесет и вешние воды, не</p>	<p>весны. И какие изменения вы заметили кругом. Опишите точные изменения, которые произошли в живой и неживой природе. Дети могут рассказать, что снег растаял (подтаял), появились проталины (почва подсохла), деревья покрыты набухшими почками (распускаются листья, цветут плодовые деревья), прилетели лебеди, журавли, цапли, дикие гуси, утки. Апрель, апрель, На дворе капель! - писал С. Маршак. В народе говорят: - Апрель богат водою. - Апрель с водою, а май с травой. - В апреле лес звенит от птичьих хоров. - Как вы можете объяснить эти народные поговорки?</p> <p>Трудовая деятельность: очистка беседки, участка от сора. <i>(физическое развитие, соц-эмоц развитие, ознакомление с окружающим миром)</i></p> <p>Цель: развивать</p>	<p>происходит? - Да, на стволах влажные участки, начиная с земли, и до самых концов веток. Что это? Педагог предлагает молча понаблюдать за тем, как с концов веток капает вода на землю. По стволам бежит водица Из корней, из-под землицы, Бежит по веткам, до каждой почки, Чтобы вырастить листочки. Как напоит вода, дойдет до кончиков, Закапает слезами в тропочки. (Д. Ахметова) - Ребята, это сокодвижение. Сокодвижение - это перемещение воды с питательными для растения веществами от корней к листьям (почкам, сережкам) по стволу, и обратно от листьев к корням. Начинается сокодвижение ранней весной, длится пока дереву необходим обмен веществами с корневой системой до самого</p>	<p>насекомых). Объяснить, что проявление, подсыхание почвы начинается с появления проталин. Люди говорят "земля обнажилась". - Ребята, почему почва, особенно под растениями, деревьями, в основном, темного цвета? - Почва, которая вобрала в себя мелкие опавшие ветки, семена, прошлогодние листья сгнивающие, песчинки глины, погибших насекомых - называется перегноем. Запомните. - Почва перегной богата не только снаружи, но и внутри она имеет необычный состав. Педагог с помощью лопаты вскапывает и переворачивает почву, чтобы было удобно ее рассмотреть. Можно указать на то, что в почве прячутся личинки насекомых, которые были оставлены ими прошлым летом и осенью. Напомнить о том, что именно личинки, вышедшие из-</p>
--	---	--	--	---	--

	<p>"Карусель". <i>(физическая культура, ознакомление с окружающим миром, развитие речи)</i> Цель: совершенствовать умение играть слаженно, вместе со сверстниками образовывать и поддерживать движущийся круг; развивать умение сохранять равновесие, координацию движений; развивать умение чувствовать изменения в движениях товарищей, регулировать скорость бега; воспитывать чувство слаженности, дружелюбие.</p> <p>Подвижная игра "Перебежки" (с мячом). <i>(физическая культура)</i> Цель: развивать внимание, реакцию, ловкость, умение бросать и ловить мяч двумя руками; воспитывать терпение, чувство ответственности, дружбы.</p> <p>Подвижная игра "Кто быстрее?". <i>(физическая культура)</i> Цель: бег с поднятым колено вверх и на носочках к намеченному педагогом рубежу.</p>	<p>навредив человеку. Можно предложить сравнить состояние и наличие воды на участке, предложить рассказать то, что дети знают о таянии снега весной.</p> <p>Трудовая деятельность: очистка сада, грядки, лунок вокруг деревьев от залежалого растительного сора. <i>(физическое развитие, соц-эмоц развитие, навыки самообслуживания, ознакомление с окружающим миром)</i> Цель: выработать навыки соблюдения правил безопасного пользования инструментом, умения делиться на подгруппы, разделять задачи; воспитывать трудолюбие, чувство ответственности, взаимопомощи.</p> <p>Игра-упражнение "Брось и поймай". <i>(физическая культура)</i> Цель: развивать и совершенствовать</p>	<p>осознанное восприятие окружающего, понимание труда по обеспечению порядка, приемлемых условий для игр; побуждать активно действовать в подгруппах, брать ответственность за порученный участок; отрабатывать сильные навыки работы с инвентарем.</p> <p>Подвижная игра "Городки". <i>(физическая культура, ознакомление с окружающим миром)</i> Цель: упражнять детей в бросании в цель с помощью биты (палки) с расстояния 5-6м (для младших 2-3м); развивать силу, ловкость, глазомер, меткость, сноровку; воспитывать целеустремленность, терпение.</p> <p>Подвижная игра "Быстро на место!" <i>(физическая культура)</i> Цель: совершенствовать навыки различного бега, умения быстро реагировать на сигнал, менять движение, играть по правилам; развивать</p>	<p>опадания.</p> <p>Трудовая деятельность: сбор срезанных мелких веток деревьев и кустарника, складирование в специальную емкость. <i>(физическое развитие, соц-эмоц развитие, навыки самообслуживания, ознакомление с окружающим миром)</i> Цель: выработать навыки соблюдения правил безопасного выполнения трудовых поручений, пользования перчатками, веником, лопатой; воспитывать трудолюбие, аккуратность, чувство взаимопомощи.</p> <p>Подвижная игра "Не оставайся на земле". <i>(физическая культура)</i> Цель: совершенствовать навыки различного бега, запрыгивания на высоту, умения быстро реагировать на сигнал, менять движение, играть по правилам; развивать силу, координацию движений, ориентировку в пространстве,</p>	<p>под почвы, вредят молодым росткам и рассаде, поедая листву, первые плоды.</p> <p>Подвижная игра "Солнце и дождь" <i>(усложнение для старших) (физическая культура, ознакомление с окружающим миром)</i> Цель: развивать внимание, вестибулярный аппарат, умения играть по правилам, двигаться по сигналам, проявлять быстроту, реакцию, сноровку, умение запрыгивать на скамейку и удерживаться стоя на скамейке; воспитывать дружелюбие.</p> <p>Утром с солнцем нарядно Соберемся на лугу. Встанем равно да потянемся, Киваем головой, улыбаемся. Можем сделать повороты, Заглянуть и за ворота. Разойдемся, разбежимся... Дождь! Скорее все под крышу! Игра-упражнение "Погоня за обручем".</p>
--	--	--	--	---	--

	<p>Самостоятельная свободная игровая деятельность: развитие движений. <i>(физическая культура, соц-эмоц развитие)</i></p> <p>Цель: совершенствование навыков катания обруча в произвольном направлении.</p>	<p>умения детей бросать мяч от груди и ловить его раскрытыми ладонями вверх, вперед (волейбол); побуждать быть внимательным, ловким, цепким, уметь удерживать равновесие; воспитывать дружелюбие, выносливость.</p> <p>Подвижные игры: "Утро в лесу", "Птицы". <i>(физическая культура)</i></p> <p>Цель: слушание указаний педагога и правильное их выполнение, закреплять умение ориентироваться в заданном пространстве; закреплять название птиц, умение прыгать на одной ноге.</p> <p>Самостоятельная свободная игровая деятельность: математическое упражнение. <i>(основы математики, соц-эмоц развитие)</i></p> <p>Цель: закрепление счета четных и нечетных чисел.</p>	<p>координацию движений, ориентировку в пространстве, внимание; воспитывать честность, дружелюбие.</p> <p>Подвижные игры: "Быстрее ветра", "Кто выше?". <i>(физическая культура)</i></p> <p>Цель: развивать скорость бега, силу, умение бегать, прыгать с места в высоту; воспитывать силу воли, личные качества.</p> <p>Самостоятельные произвольные игровые действия: бросание мяча друг другу снизу. <i>(физическая культура, соц-эмоц развитие)</i></p> <p>Цель: развивать координацию движений.</p>	<p>внимание; воспитывать честность, дружелюбие.</p> <p>Игра-упражнение "Перенесем мешочек". <i>(физическая культура, ознакомление с окружающим миром)</i></p> <p>Цель: совершенствовать умение ходить по прямой (по полосе, веревке) с мешочком на голове, сохраняя равновесие; развивать вестибулярный аппарат, координацию движений; воспитывать усердие.</p> <p>Подвижная игра "Раз, два, три... Беги!" <i>(физическая культура)</i></p> <p>Цель: развивать и совершенствовать умение в рывке начинать бег на скорость, бежать с ускорением, быть внимательным, ориентироваться в пространстве; воспитывать личные и командные качества.</p> <p>Самостоятельные свободные игровые действия: прыжки в длину. <i>(физическая культура, соц-эмоц развитие)</i></p> <p>Цель: обучение прыжкам в длину.</p>	<p><i>(физическая культура)</i></p> <p>Цель: совершенствовать умение детей бегать с ускорением, регулировать скорость, пробегать в катящийся обруч, стараясь не уронить его в движении; развивать ловкость, скорость, внимание, умение группироваться; воспитывать усердие, целеустремленность, чувство соревновательности.</p> <p>Подвижная игра "Белый и черный". <i>(физическая культура, ознакомление с окружающим)</i></p> <p>Цель: развивать навыки бега с ускорением, умения играть по сигналу, быть честным.</p> <p>Самостоятельная свободная игровая деятельность: упражнения со скакалкой. <i>(физическая культура, соц-эмоц развитие)</i></p> <p>Цель: закреплять умение прыгать, вращая веревку вперед и назад.</p>
--	--	--	--	--	---

Возвращение с прогулки	<p>Закреплять систему и повышать качество умений и навыков аккуратного последовательного раздевания (надевания одежды), размещения одежды в шкафу, правильного мытья рук, приведения внешнего вида перед зеркалом в порядок. "Порядок в шкафу - порядок в делах", "Полотенце принимает влагу, а не грязь".</p> <p>Мою ручки до локтей, Я водой похолодней. А потом лицо и шею Я намылю поскорее. Стану сразу чистый-чистый, И веселый, и лучистый. <i>(соц-эмоц развитие, кгн, навыки самообслуживания, ознакомление с окружающим миром, развитие речи)</i></p>				
Обед	<p>Закреплять навыки ведения дежурства, знания о правилах сервировки стола, наименования блюд; отрабатывать культуру приема пищи за столом, правила этикета; продолжать развивать навыки самоконтроля и правильные привычки. <i>(соц-эмоц развитие, кгн, навыки самообслуживания, казахский язык, ознакомление с окружающим миром)</i></p> <p>Дастарқанда наны жоқтың, тамағының сәні жоқ. (Стол без хлеба смотрится бедно)</p>				
Дневной сон	<p>Создание комфортных условий для спокойного сна детей. <i>(физическое, соц-эмоц развитие, навыки самообслуживания, развитие речи)</i></p>				
Постепенный подъем, оздоровительные процедуры	<p>Упражнение "погода", для спины"; дети встают друг за другом и делают массаж (массаж) спины впереди стоящего ребенка. Ходьба по тропе здоровья с целью профилактики плоскостопия. Закреплять полученные знания и выполнять культурно-гигиенические навыки. <i>(физическая культура, кгн, соц-эмоц развитие, навыки самообслуживания, развитие речи)</i></p> <p>Дыхательное упражнение "Шар".</p> <ul style="list-style-type: none"> - Ребята, давайте представим, что в руках у нас воздушный шар для надувания. - Берем в руки воздушный шар, надуваем, постепенно наполняя его воздухом. - Делаем паузу, дышим только носом: вдыхаем и выдыхаем. - Снова дуем, раздуваем шар, пока воздух "не наполнит" шар изнутри. - Делаем паузу, дышим только носом: вдыхаем и выдыхаем. - Снова дуем, раздуваем шар, пока воздух окончательно "не наполнит" шар изнутри. Вот он, шар, какой большой. - Делаем паузу, дышим только носом: вдыхаем и выдыхаем. - Обратите внимание, теперь наш шар может взлететь. Держим шар, поднимаем шар вверх двумя руками. Отпускаем его. - Ребята, теперь медленно идем, втягиваем дыхание внутрь, делаем глубокий вдох и снова медленно выдыхаем наружу. 				
Полдник	<p>Отрабатывать, автоматизировать навыки самостоятельного аккуратного мытья рук и лица (перед приемом пищи, мытья рук, полоскания рта после); закреплять привычку пользоваться краном так, чтобы не тратить лишней объем воды, следить за чистотой смыва воды с рук, чистоты полотенец, приведения внешнего вида в порядок перед зеркалом. Совершенствовать умения пользоваться приборами, есть молча, тщательно пережевывая пищу, соблюдать этикет.</p> <p>"О каше мечтают взрослые, взрослые ростом с березками. И каша полезна не только малышам, поел кашу - поет душа". <i>(соц-эмоц развитие, кгн, навыки самообслуживания, ознакомление с окружающим миром)</i></p>				
Самостоятельная деятельность детей	Дидактическая игра "Что лишнее?".	Дидактическая игра "Кто, где живет?".	Пальчиковое упражнение "Будем в	Дидактическая игра "Объедините в группу	Дидактическая игра "Заблудившиеся

<p>(игры малой подвижности, сюжетно-ролевая, малоподвижная, дидактическая, настольные игры, изобразительность, рассматривание книг и другие)</p>	<p><i>(ознакомление с окружающим миром, развитие речи)</i> Цель: закреплять знания детей по классификации предметов и явлений; развивать аналитические и синтетические способности, воображения, внимания. Сюжетно-ролевая игра "Магазин «Продукты питания»". <i>(ознакомление с окружающим миром, развитие речи)</i> Цель: закреплять представления детей о деятельности магазина "Продукты питания", продавца кормов; осваивать действия в роли продавца и покупателя; воспитывать положительное отношение, правила общественного порядка.</p>	<p><i>(ознакомление с окружающим миром, развитие речи)</i> Цель: закреплять знания детей о месте обитания диких животных, птиц, домашних животных в их понимании; обогащать словарный запас; развивать память, мышление, связную речь; расширять кругозор. Сюжетно-ролевая игра "Зоопарк". <i>(ознакомление с окружающим миром, развитие речи)</i> Цель: закреплять представления детей о зоопарке, животных, взятых под охрану; закреплять понятия ветеринарный врач, орнитолог (птицевод), зоолог (специалист по животным), герпетолог (специалист по земноводным), няня, занимающиеся деятельностью в зоопарке; определять, какую роль играют специалисты в зоопарке; воспитывать трудолюбие, бережное</p>	<p>космосе летать". <i>(основы математики, ознакомление с окружающим миром, развитие речи)</i> Цель: развивать мелкую моторику Дети по очереди загибают пальцы одной руки, начиная с мизинца, помогая указательным пальцем другой руки. - 1,2,3,4,5 (дети вращают кистью, которая сжата в кулак), Будем в космосе лететь (дети по очереди разгибают пальцы, начиная с большого), 1 – комета. 2 – планета. 3 – луноход: 4 – звездолет. 5 – земля, (дети машут кистью руки, как бы прощаясь), До свидания друзья! (то же другой рукой или двумя руками вместе). Сюжетно-ролевая игра "Автобус". <i>(ознакомление с окружающим миром, развитие речи)</i> Цель: закрепить знания детей о специалистах, обслуживающих</p>	<p>по общему признаку". <i>(ознакомление с окружающим миром, развитие речи)</i> Цель: воспитывать у детей умение замечать, объединять и объяснять общие свойства предметов (явлений, животных, людей, понятий); воспитывать восприимчивость; расширять мировоззрение. Сюжетно-ролевая игра "Ветеринарная поликлиника". <i>(ознакомление с окружающим миром, развитие речи)</i> Цель: закреплять представления детей о врачах животных, медсестрах, сиделках, обслуживающих ветеринарную клинику; определять, какую роль играют медицинские работники в поликлинике; воспитывать трудолюбие, бережное отношение к животным, заботу.</p>	<p>числа". <i>(ознакомление с окружающим миром, основы математики, развитие речи)</i> Цель: закрепить знания детей о последовательности чисел в их понимании; закрепить порядковый счет; упражнять в нахождении и назывании соседей данного числа в последовательности чисел или числа, спрятанного между любыми числами в цепи; развивать внимание, мышление, воображение; воспитывать сообразительность, сообразительность. Сюжетно-ролевая игра "Мастерская по ремонту автомобилей". <i>(ознакомление с окружающим миром, развитие речи)</i> Цель: расширять представления детей о мастерской по ремонту транспорта; закрепление знаний о специалистах, работающих в мастерской по ремонту транспорта (механик, слесарь, программист); воспитание</p>
---	---	--	--	---	--


		отношение к животным, заботу.	автобус: водителе и контролере, обслуживающем некоторые транспортные средства; усвоить правила этичности и безопасности на общественном транспорте, мотивировать их соблюдать; воспитывать умение выстраивать общение на основе вежливости, организованности.		продуктивных отношений, ответственности, выносливости, трудолюбия.
Индивидуальная работа с детьми	<p>Чтение стихотворения <i>(ознакомление с окружающим миром, развитие речи)</i> - В небо летят самолёты, Ракеты несутся в галактики, Хочу стать великим пилотом, Весь мир посетить вплоть до Арктики!</p> <p>Скороговорки. По травке трава протоптана. Шустрая норка Яркнула в норку.</p>	<p>Проговаривание скороговорок. <i>(казахский язык, ознакомление с окружающим миром)</i> Ғарышкер ұшты ғарышқа. Ғарышқа ұшты ғарышкер. Айтшы, ғарыш алыс па?</p>	<p>"Разместите фотографии". <i>(ознакомление с окружающим миром, развитие речи)</i> Цель: упражнять в группировке предметов, приучать к самостоятельному выполнению задания, развивать мышление. Оборудование игры: листы бумаги с ячейками, различные рисунки. Ход: детям раздают картинки предметов, группируют предметы в каждый столбик и помещают в квадратную клетку. Он называет общие имена, глядя на изображения в</p>	<p>Складывание из бумаги: "Зайка". <i>(конструирование, ознакомление с окружающим миром, физическое развитие)</i> Цель: развивать восприятие, память, мышление, воображение, мелкую моторику рук; воспитывать усидчивость, целеустремленность., любовь к творческой деятельности.</p>	<p>Проговаривание скороговорок. <i>(развитие речи, ознакомление с окружающим миром)</i> - Видишь, смотрят из гнезда Два молоденьких дрозда. Клюв покажет первый дрозд, А второй покажет хвост.</p>

			столбце.		
Подготовка к прогулке	Отрабатывать навыки организованного, последовательного одевания, выхода на прогулку; воспитывать осознанное отношение к деятельности, чувство взаимопомощи. "Мы знаем не один годик, что одеваемся по погоде: прохладно - оденемся потеплее, жарко - полегче, побыстрее; ветрено, сыро - одеваемся в защитное". (соц-эмоц развитие, кгн, навыки самообслуживания)				
Прогулка	<p>Наблюдение за водой (льдом) в весенний вечер. (ознакомление с окружающим миром, развитие речи, художественная литература)</p> <p>Цель: закрепить знания о свойствах льда, воды; побуждать замечать особенности изменений, происходящих с водой в вечернее (прохладное) время суток; воспитывать любознательность. Педагог предлагает найти воду на участке (во дворе, хозяйственном дворе) (лужи, емкости с водой, вода под крышей от капели). А.Пушкин "Гонимы вешними лучами" Гонимы вешними лучами, С окрестных гор уже снега Сбежали мутными ручьями На потопленные луга. - Ребята, расскажите, какие изменения</p>	<p>Наблюдение за пешеходным переходом, за проходящим транспортом. (ознакомление с окружающим миром, развитие речи, художественная литература)</p> <p>Цель: закреплять знания о пешеходной части дороги, правилах дорожного движения; совершенствовать умения различать легковой и грузовой транспорт, развивать наблюдательность, умение правильно излагать свои мысли. Загадка. Не летает, не жужжит, Жук по улице бежит, И горят в глазах жука Два блестящих огонька. (Машина) - Ребята, как быть, если на дороге не одна машина, и находимся мы? Рассмотреть</p>	<p>Наблюдение за грачами, скворцами, другими перелетными птицами (певчими в том числе). (ознакомление с окружающим миром, развитие речи, художественная литература)</p> <p>Цель: закреплять и расширять представления детей о жизни перелетных птиц весной после прилета; побуждать рассказывать, делиться знаниями, наблюдениями о гнездовании, особенностях звукоизвлечения, среде обитания; воспитывать наблюдательность, любовь к природе. Педагог предлагает прислушаться к звукам, исходящим с деревьев, неба. Предложить молча понаблюдать за птицами. - Ребята, чем отличаются грачи от других птиц,</p>	<p>Наблюдение за направлением ветра. (ознакомление с окружающим миром, развитие речи)</p> <p>Цель: продолжать развивать у детей навыки наблюдения; умение самостоятельно определять направление ветра посредством наблюдения за движением веток деревьев, движением облаков, флюгера; развивать объективное восприятие окружающего мира, наблюдательность. Загадка. - Летит, а не птица, Воет, а не зверь (ветер). Педагог предлагает детям "найти" ветер на участке. Дети наблюдают за покачиванием веток деревьев, колыханием флажков, (направлением дыма из выхлопных труб машин, пара из вентиляторов на стенах</p>	<p>Наблюдение за облаками. (ознакомление с окружающим миром, развитие речи)</p> <p>Цель: развивать и совершенствовать умение детей вести наблюдение за облаками, умение отличать облако от тучи, определять погоду по состоянию неба; побуждать определять различие облаков, которые были в дневное время (кучевые, перистые) от вечерних (перистые облака); воспитывать наблюдательность. Экологическая задача: продолжить знакомить с явлениями неживой природы. Коррекционная задача: составление предложений с заданными словами (небо, облака, плывут и т.д.) - Ребята, какая сегодня погода? Какое сегодня</p>

<p>произошли с водой именно сейчас в сравнении с тем, что было зимой, было днем. Исследования. Измерение толщины льда ледомером (наблюдение за таянием льда в водоеме на последующих прогулках). Рассматривание под лупой оставшегося сора после таяния льда (снега). Дети разбирают содержание снега: снег был черным от концентрации в нем различного сора.</p> <p>Трудовая деятельность: сбор опавших сухих мелких веток в емкость. <i>(физическое развитие, соц-эмоц развитие, навыки самообслуживания, ознакомление с окружающим миром)</i></p> <p>Цель: воспитывать желание помогать взрослым, аккуратность, навыки пользования перчатками, умения соблюдать правила безопасности посильного труда.</p> <p>Казахская народная подвижная игра "Ак</p>	<p>пешеходную дорожку, предложить вспомнить, рассказать для чего она, вспомнить правила перехода через дорожку. Предложить рассмотреть проходящие автомобили, классифицировать их на грузовые машины, легковые автомобили, общественный транспорт. Жёлто-красный он, блестящий — Окна, дверцы, Шесть колес! Ну совсем как настоящий! Кто бы сел, А я повез. Руль крути, Дави на тормоз — До чего хорош автобус! В. Борисов - Ребята, опишите на память, чем отличается автобус от других машин? Также дети могут поделиться на команды, каждая рассказывает о том виде транспорта, который выбрала.</p>	<p>которых вы знаете? Чем похожи? - Как можно назвать звуки, которые издают грачи, скворцы, журавли? Галдят грачи на дереве, Гремят грузовики... Весна, весна на улице, Весенние деньки! (А. Барто) Словарная работа: грачи, галки галдят, скворцы кричат, поют, журавли курлычут. Птицы прилетают стаями, гнездятся парами. Предложить объяснить, чем могут питаться эти птицы в зависимости от времени прилета весной.</p> <p>Подвижная игра "Птицы и кукушка". <i>(физическая культура, ознакомление с окружающим миром)</i></p> <p>Цель: совершенствовать умения играть по правилам, бегать в разных направлениях с разной скоростью; развивать внимание, координацию движений, скорость, реакцию, ловкость; воспитывать честность, дружелюбие.</p>	<p>зданий) Педагог предлагает определить направление ветра, дети, глядя на флажки, наклоны макушек деревьев, пара и дыма, показывают, куда дует ветер. - Ребята, направление ветра можно определить с помощью флюгера. Флюгер - специальное устройство, которое устанавливается на шпилье, макушке высоких зданий. Когда дует ветер - флюгер поворачивается в направлении ветра. Можно лишь поднять голову, увидеть, куда дует ветер. Педагог с детьми заранее изготавливает флюгер из (пластика, картона), устанавливает на возвышение беседки, предлагает понаблюдать за тем, как двигается флюгер (флюгера).</p> <p>Трудовая деятельность: очистка беседки, участка от растительного сора. <i>(физическое развитие, соц-эмоц развитие, навыки</i></p>	<p>небо? Что вы видите на небе? На что похожи облака? Облака неподвижны или движутся? Что делает ветер с облаками? Предложить детям пофантазировать о форме облаков, найти ей аналогии в мире животных, растений. Поощрять детские высказывания и образные выражения. Облака, белогривые лошадки. Облака, что вы мчитесь без оглядки. Кучевые облака - небольшие белые пушистые облака; это признак того, что погода будет ясно, из них дождь не идет. Перистые облака - это признак того, что приближается тепло, дождь.</p> <p>Подвижная игра "Солнце и дождь" <i>(усложнение для старших) (физическая культура, ознакомление с окружающим миром)</i></p> <p>Цель: развивать внимание, вестибулярный аппарат,</p>
--	---	--	---	--

<p>серек – Кок серек". <i>(физическая культура, ознакомление с окружающим миром, развитие речи, казахский язык)</i> Цель: способствовать развитию умения детей играть в команде, брать на себя ответственность; развивать быстроту, силу, ловкость, выдержку; воспитывать чувство сплоченности, дружбы.</p> <p>Игра-упражнение "Погоня за обручем". <i>(физическая культура)</i> Цель: совершенствовать умение детей бегать с ускорением, регулировать скорость, пробегать в катящийся обруч, стараясь не уронить его в движении; развивать ловкость, скорость, внимание, умение группироваться; воспитывать усердие, целеустремленность, чувство соревновательности.</p> <p>Свободные самостоятельная игры со сверстниками. <i>(соц-эмоц развитие, физическое развитие, познавательное</i></p>	<p>Трудовая деятельность: очистка участка младшей группы от растительного сора. <i>(физическое развитие, соц-эмоц развитие, навыки самообслуживания, ознакомление с окружающим миром)</i> Цель: побуждать помогать младшим; развивать посильные трудовые навыки, навыки быстрой организации в деятельности; воспитывать трудолюбие.</p> <p>Подвижная игра "Карусель". <i>(физическая культура, ознакомление с окружающим миром, развитие речи)</i> Цель: совершенствовать умение играть слаженно, вместе со сверстниками образовывать и поддерживать движущийся круг; развивать умение сохранять равновесие, координацию</p>	<p>Подвижная игра "Рыбаки и рыбки". <i>(физическая культура, развитие речи)</i> Цель: развивать умение детей бегать по прямой с одного края площадки до другой так, чтобы не быть пойманным; побуждать играть, имитируя движения рыбок, по сигналу, по правилам; развивать ловкость, быстроту.</p> <p>Игра-упражнение "Брось и поймай". <i>(физическая культура)</i> Цель: развивать и совершенствовать умения детей бросать мяч от груди и ловить его раскрытыми ладонями вверх, вперед (волейбол); побуждать быть внимательным, ловким, цепким, уметь удерживать равновесие; воспитывать дружелюбие, выносливость.</p> <p>Свободные самостоятельная игры со сверстниками. <i>(соц-эмоц развитие, физическое развитие, познавательное развитие)</i></p>	<p><i>самообслуживания, ознакомление с окружающим миром)</i> Цель: воспитывать желание помогать взрослым, аккуратность, навыки пользования перчатками, умения соблюдать правила безопасности посильного труда.</p> <p>Подвижная игра "Чай-чай-выручай". <i>(физическая культура, развитие речи, ознакомление с окружающим миром)</i> Цель: развивать выносливость, ловкость, скорость, реакцию, смекалку; закреплять игровые навыки, умение быстро бегать с увертываниями, не сталкиваясь ни с кем, ориентироваться в пространстве; воспитывать чувство взаимопомощи, отзывчивость.</p> <p>Свободные самостоятельная игры со сверстниками. <i>(соц-эмоц развитие, физическое развитие, познавательное развитие)</i></p>	<p>умения играть по правилам, двигаться по сигналам, проявлять быстроту, реакцию, сноровку, умение запрыгивать на скамейку и удерживаться стоя на скамейке; воспитывать дружелюбие.</p> <p>Малоподвижная русская народная игра "Гори, гори ясно". <i>(физическая культура, ознакомление с окружающим миром, развитие речи)</i> Цель: развивать умения детей действовать согласованно друг с другом, ориентироваться в пространстве; воспитывать доброжелательность, чувство сплоченности.</p> <p>Свободные самостоятельная игры со сверстниками. <i>(соц-эмоц развитие, физическое развитие, познавательное развитие)</i> Цель: развивать и совершенствовать игровые, двигательные, коммуникативные навыки</p>
--	--	---	---	--

	<p><i>развитие)</i> Цель: развивать и совершенствовать игровые, двигательные, коммуникативные навыки, умения подчиняться оговоренным правилам, проявлять инициативу, творчество, смекалку, умение реализовывать игровой замысел, уважать товарищей, извлекать урок, делиться опытом.</p>	<p>движений; развивать умение чувствовать изменения в движениях товарищей, регулировать скорость бега; воспитывать чувство слаженности, дружелюбие. Свободные самостоятельная игры со сверстниками. (<i>соц-эмоц развитие, физическое развитие, познавательное развитие</i>) Цель: развивать и совершенствовать игровые, двигательные, коммуникативные навыки</p>	<p>Цель: развивать и совершенствовать игровые, двигательные, коммуникативные навыки, умения подчиняться оговоренным правилам</p>	<p>Цель: развивать и совершенствовать игровые, двигательные, коммуникативные навыки, умения подчиняться оговоренным правилам, проявлять инициативу, творчество, смекалку, умение реализовывать игровой замысел, уважать товарищей</p>	
<p>Возвращение детей домой (консультации родителям)</p>	<p>Фотоколлаж "Наша семья на прогулке".</p>	<p>Проведение "Дня семьи" один раз в месяц.</p>	<p>Беседы на тему "Значение помещения детьми кружков по интересам".</p>	<p>Анкетирование "Ребенок - глазами родителей".</p>	<p>Консультация "Учимся проводить эксперименты вместе с ребенком".</p>

Методист: Абдикаримова А. Т. 

Воспитатель: Мезенцева В. Г.

Циклограмма воспитательно – образовательного процесса

Учреждение образования: детский сад «Арай»

Группа: дошкольная группа «Фиксики»

Возраст детей: дети 5-и лет

Период составления плана: май, 2022 - 2023 учебный год.

Режим дня	<i>Понедельник</i> <i>08.05.2023</i>	<i>Вторник</i> <i>09.05.2023</i>	<i>Среда</i> <i>10.05.2023</i>	<i>Четверг</i> <i>11.05.2023</i>	<i>Пятница</i> <i>12.05.2023</i>
Прием детей	Измерить температуру тела детей, осмотреть кожный покров тела, спросить о настроении.				
Беседа с родителями, консультации	Выставка рисунков на тему "Мы встречаем Наурыз". Акция "Праздничные блюда к столу". Беседы о подготовке к празднику Наурыз.				
Самостоятельная деятельность детей (игры малой подвижности, настольные игры, изодетельность, рассматривание книг, наблюдения, поручения, другое)	Дежурство Цель: развивать чувство ответственности за порученное дело, умения договариваться об обязанностях, способствовать развитию навыков самоорганизации. Организовать распределение дежурных: по уголку природы, по столовой, в библиотеке, по игровому оборудованию, по уголкам развития (одна пара по всем обязанностям или несколько пар отдельно). Повторить инструкции по дежурству. Следить за сменой фишек в уголке, расположением инструментария, формы на свои места.				
	Раскрашивание картинок на бумагах. <i>(рисование, ознакомление с окружающим миром, развитие речи)</i> Цель: развивать мелкую моторику рук, воображение, внимание, мышление. Дидактическая игра "Угадай по описанию". <i>(ознакомление с окружающим миром, развитие речи)</i> Цель: развивать	Развивающая игра "Четырехстороннее лото". <i>(основы математики, ознакомление с окружающим миром)</i> Цель: считать от 1 до 10, понимать, что изображено, сколько единиц, считать пальцами, расширять кругозор детей, воспитывать внимательность. К. Жанабаев "Домбра". <i>(художественная литература,</i>	Настольная игра "Путешествие в город". <i>(ознакомление с окружающим миром, развитие речи)</i> Дидактическая задача: закрепить знания детей о родном городе: кто в нем живет, трудится, какие виды транспорта есть, как оформлен город. Дидактическая игра "Помнишь ли ты эти стихи?". <i>(ознакомление с окружающим миром, развитие речи,</i>	Настольная игра "Зоологическое домино". <i>(ознакомление с окружающим миром, развитие речи)</i> Задача: закреплять знания детей о диких и домашних животных; воспитывать внимание. Выразительное чтение стихотворения А. Аленова "Жеребенок". <i>(художественная литература, ознакомление с окружающим миром, развитие речи)</i>	Игра с предметами "Похоже, не похоже". <i>(ознакомление с окружающим миром, развитие речи)</i> Дидактическая задача: учить детей замечать сходство предметов по виду, цвету, форме, объему, материалу; развивать наблюдательность, мышление, язык. Подвижная казахская народная игра "Бес тас" ("Пять камешков").

	<p>слуховое внимание, воображение, мышление, связную речь, совершенствовать коммуникативные навыки.</p> <p>Выразительное чтение стихотворения о сосульке. (ознакомление с окружающим миром, развитие речи, художественная литература)</p> <p>Цель: развивать интерес к весенним явлениям природы, капли, свойствам воды; совершенствовать артикуляцию, умение декламировать стихи.</p> <p>А. Сопыбеков "Сосулька". Свесилась сосулька С крыши над окном, Выглянуло солнце — Вспыхнула огнём. Бусинками Капли</p> <p>В землю потекли, Утоляя жажду Мартовской земли. А весна лучами Подняла росток. Где погасли капли —</p>	<p><i>ознакомление с окружающим миром, развитие речи)</i></p> <p>Цель: развивать речь, интерес к поэзии, народному творчеству.</p> <p>Этот вечный, древний отзвук Славной родины моей, Это солнце, этот воздух, Табуны — краса степей! Эти речки золотые, Солнцем льющияся с гор, Эти ливни грозовые, Синий, ласковый простор! Под домбры напев весенний Вспомню краски первых дней — Эти теплые мгновенья Милой родины моей!</p> <p>Казахская народная подвижная игра "Хан "алчи"". (физическое развитие, ознакомление с окружающим миром, основы математики)</p> <p>Цель: развивать у детей умения играть честно, по правилам, быть внимательным, ловким, метким, терпеливым, прозорливым; воспитывать любовь к</p>	<p><i>художественное слово)</i></p> <p>Цель: развивать память, речь детей; навыки воспроизведения текстов знакомых стихотворений.</p> <p>Дидактическая игра "Снаружи - внутри". (ознакомление с окружающим миром, развитие речи, основы математики)</p> <p>Цель: закреплять знания о понятиях части и целого; расширять кругозор, активизировать словарный запас; развивать восприятие, логическое мышление.</p>	<p>Цель: развивать слуховое внимание, речь, интерес к поэзии.</p> <p>"Жеребенок" Ушки острые стоят, Глазки темные горят, Ножки резвые, а значит, Он быстрее ветра скачет. Блестит тугая спинка, К шерстиночке шерстинка, Шерстка шелковистая, Ржанье серебристое, Грива травкой вьется, Скачет — пыль несется. А. Аленов</p> <p>Дидактическая игра "Радужные слова". (ознакомление с окружающим миром, развитие речи)</p> <p>Цель: развивать слуховое и зрительное внимание, цветовосприятие, мышление.</p>	<p>(физическое развитие, ознакомление с окружающим миром, основы математики)</p> <p>Цель: развивать у детей внимание и ловкость, моторику рук, мышление.</p> <p>Словесная игра "Подбери однокоренные слова". (развитие, речи, ознакомление с окружающим миром)</p> <p>Цель: вырабатывать умение подбирать к представленным словом однокоренные слова, например, к словам "игра", "весна", "солнце".</p>
--	---	--	---	--	--

	Запылал цветок.	<p>народным играм. Психогимнастика "Наурыз". <i>(ознакомление с окружающим миром, развитие речи, музыка)</i> - Он в улыбках тысяч лиц, - Это праздник ... (хором) Наурыз. - Брызги солнца вширь и ввысь, - Это праздник ... Наурыз. - Он равняет день и ночь, - Он прогонит стужу прочь. - Пробудит в природе жизнь, - Это праздник ... Наурыз. - Он в пожатье крепких рук, - Он синоним слова "Друг". - Пой, танцуй и веселись, - Это праздник ... Наурыз.</p>			
Утренняя гимнастика	<p>Комплекс упражнений "Қара жорға" (<i>музыка, физическая культура, соц-эмоц развитие, навыки самообслуживания</i>) 1. ИП: стоя, ноги врозь, руки на поясе; 1- поднять плечи; 2- ип; 3- направление правого плеча вперед, левого назад; 4- ип. То же с левым плечом при переходе на второй круг. Ритм постепенно можно увеличить. Поочередная смена положений плеч повторяется 6 - 7 раз. 2. ИП: стоя, ноги врозь, руки на поясе; 1- выставить правую ногу на носок вперед; 2- в полуприседе перенести вес на правую ногу, оставив левую ногу на ноге, стоять прямо; 3- приставить левую ногу, чтобы ноги оказались в ип; 4- поднять и опустить плечи. То же повторяется с левой ногой. (Движение будет идти вперед. Для сохранения места положения упражнения следует проводить с выставлением первой ноги назад и переносом тела назад). Упражнение повторяется 6-8 раз.</p>				

	<p>3. ИП: стоя, ноги врозь, руки внизу; 1- поднять правую ногу, согнув в колене, руки в стороны, приподнять концы рук, кисти опустить вниз; 2- выставить правую ногу на пятку вперед, выпрямить, немного опустить концы рук, кисти вверх; 3 - повтор 1; 4- ип. То же самое левой ногой. Полный круг упражнений со сменой ног повторяется 6 раз.</p> <p>4. ИП: стоя, ноги врозь, руки на поясе; 1- шаг вправо, руки в стороны, кисти вверх; 2- перенос веса на правую ногу, собрать ноги вместе, руки на поясе; 3- шаг влево, руки в стороны, кисти вверх; 4- ип.</p> <p>5. ИП: стоя, ноги вместе, руки на поясе; 1- шаг правой ногой вправо, 2- перенос веса на правую ногу, собрать ноги вместе, присесть, руки на колени; 3- выпрямиться, руки на поясе; 4- ип, поднять и опустить плечи. То же повторяется с левой ногой. Упражнение повторяется в чередовании на каждую сторону по 3-4 раза.</p> <p>6. ИП: стоя, ноги врозь, руки опущены вниз; 1- завести ногу за ногу, перекрест; руки на пояс; 2-7- движение плечами вперед, назад; 8- ип. Упражнение повторяется 3-4 раза.</p> <p>7. ИП: стоя, ноги вместе, руки на поясе; прыжки на месте с одновременным подниманием плеч: поскок, плечи приподнять, опуститься на пол, плечи опустить. Прыжки на счет 1-8 с переходом в марш 1-8. Повторить комплекс 2-3 раза.</p> <p>8. Упражнение на дыхание.</p>				
Завтрак	<p>Отрабатывать, автоматизировать навыки самостоятельного аккуратного мытья рук и лица (перед приемом пищи, мытья рук, полоскания рта после); закреплять привычку следить за чистотой смыва воды, чистоты полотенец, приведения внешнего вида в порядок перед зеркалом. Совершенствовать умения пользоваться приборами, есть молча, тщательно пережевывая пищу, соблюдать этикет, умения пользоваться столовыми приборами: "Пожелаем аппетита, чтобы были дети сыты. Скажем даже "Ас болсын!" девочкам и мальчикам". <i>(кгн, соц-эмоц развитие, навыки самообслуживания)</i></p>				
Подготовка к организованной деятельности (ОД)	<p>Беседа на тему "Источник искусства - в народе". <i>(ознакомление с окружающим миром, развитие речи)</i> Цель: развивать диалогическую речь детей</p>	<p>Дидактическая игра "Путешествие к традициям и обычаям казахского народа". <i>(ознакомление с окружающим миром, развитие речи)</i> Цель: обобщение знаний воспитанников о традициях и обычаях казахского народа, обучение критическому мышлению, обсуждению изученной и усвоенной информации, воспитание уважения и уважения к традициям, милосердия.</p>	<p>Чтение стихотворения "Домбра". <i>(ознакомление с окружающим, развитие речи, музыка)</i> Цель: заучивание Домбра – народная краса, Ты даришь людям чудеса, В твоём звучанье звон земли, Рожденной и взрослой под звуки твои. Домбра – свой край ты воспевай, И всех людей ты призывай Любить свой дом,</p>	<p>Упражнение на развитие внимания "Сравниваем картинку". <i>(ознакомление с окружающим миром, развитие речи)</i> Цель: педагог предлагает детям найти отличия на картинках, которые хоть и похожи друг на друга, но имеют ряд отличий.</p>	<p>Казахская народная игра "Қолыма не жасырдым?" ("Что спрятано в руке?") <i>(физическая культура, ознакомление с окружающим миром)</i> Цель: развивать у детей игровые, коммуникативные навыки, понимание казахской речи, мышление, речь; воспитывать любознательность, интерес к окружающему.</p>

			своих детей Тебя, нет звонче и милей.		
ОД по расписанию организации образования	<p>Физкультура-81 Ознакомление с окружающим миром-54 "Казахские национальные инструменты". Цель: продолжать знакомить детей с казахскими национальными инструментами; воспитывать бережное отношение к казахскому национальному искусству. Р/у: «Найди инструмент» Наблюдение за предметом: «Экскурсия в музей казахских народных инструментов» Чтение «Легенда о домбре» Развитие речи-53 "Весна пришла!" Цель: учить составлять описательный рассказ, опираясь на изменения в природе А/г: «Лягушка» Д/и: «Что лишнее?», «Сколько слов в предложении?»</p>	<p>Қазақ тілі-54 Основы математики-81 "Объемные геометрические фигуры"(закрепление). Цель: познакомить детей с понятиями «конус», «куб», «шар», «цилиндр» П/у: «Измерь», «Сравни» П/у: «Соедини», «Раскрась по образцу» Основы грамоты-81 "Буква «Ф, ф»". Цель: формировать умение произносить, узнавать в словах букву и звук (ф) П/г: «Мы считали пальцы...» П/у: «Дополни цепочку» Загадки Художественная литература-52 "«Казахская колыбельная» перевод К. Бакбергенова". Цель: способствовать культурному воспитанию, прививать дошкольникам уважение к культуре казахского народа. Упражнение: «Запомни» Колыбельная</p>	<p>Физкультура-82 Развитие речи-54 "Мой дом. Семья". Цель: учить детей придумывать окончание рассказа по серии сюжетных картинок, продолжать учить отвечать на вопросы, строить фразы с включением нескольких определений, закреплять знания о семье, развивать умение воссоздавать сюжетную ситуацию на основе сопоставления содержания отдельных картинок, формировать умение объединять серию картинок в единый сюжет. Развивать фразовую речь детей, использование фраз из 3-6 слов при составлении рассказа. Музыка-53 Художественная литература-53 "Легенда "Аксак Кулан". Цель: познакомить</p>	<p>Основы грамоты-82 "Буква «Ф, ф»"(закрепление). Цель: формировать умение произносить, узнавать в словах букву и звук (ф) П/г: «Мы считали пальцы...» П/у: «Дополни цепочку» Загадки Физкультура-83 Основы математики-82 "Повторение". Цель: повторить изученный материал Н/и: «Найди цифру», «Соседи» Д/и: «Лабиринт», «Состав числа» П/у: «Подумай и нарисуй», «Фигуры» Н/и: «Знаки» Қазақ тілі-55</p>	<p>Основы грамоты-83 "Буква «Х, х»". Цель: формировать умение произносить, узнавать в словах звук и букву (х) А/г: «Котята» Д/и: «Давай познакомимся» Д/и: «Найди нужный предмет на букву» П/г: «Пароход» П/у: «Повтори по образцу» Музыка-54 Основы математики-83 "Сравнение величин". Цель: повторить понятия «килограмм», «тяжелее», «легче» П/у: «Измерь», «Сравни» П/у: «Соедини», «Повтори узор» Ознакомление с окружающим миром-55 "Путешествия в мастерскую". Цель: продолжать знакомить со строением, убранством юрты на праздник Наурыз, с деятельностью "мастерских", в ходе проектной работы</p>

	<p>Аппликация-7 "Тарелка с цветком". Цель: формировать навыки наклеивания на одноразовую бумажную тарелку, сгибая цветную бумагу для изготовления цветов, используя бросовый материал. М/и: «Ручеек»</p>	<p>успокаивает и усыпляет ребенка. Нельзя качать пустую колыбель. М/и: «Асыки»</p>	<p>детей с легендой и кюем "Аксак кулан"; на основе легенды раскрыть значение домбры в жизни народа; развивать умение высказывать свое мнение о прослушанном произведении. Д/и: «Кто как голос подаёт?» Н/и: «В какую сказку поместить героя?»</p>		<p>совершенствовать навыки работы с инструментами. Информационный справочник: «Мастерская» Музыкально-дидактическая игра: «Я кюйши», «Определи музыкальный инструмент»</p>
<p>2-ой завтрак</p>	<p>Отрабатывать и закреплять навыки правильного приема пищи согласно этикета, развивать привычку есть неторопливо; расширять представления о пользе приема пищи. "Не торопись - и везде успеешь". (<i>соц-эмоц развитие, кгн, навыки самообслуживания, ознакомление с окружающим миром</i>)</p>				
<p>Подготовка к прогулке</p>	<p>Отрабатывать и закреплять навыки организованного, последовательного одевания, выхода на прогулку; продолжать воспитывать осознанное отношение к деятельности, чувство взаимопомощи. Выработать привычку чувствовать свою готовность к прогулке, перепроверять. "На улице тепло ли прохладно. Одно отрадно: мы умеем быстро одеваться, строиться и собираться". (<i>соц-эмоц развитие, кгн, навыки самообслуживания</i>)</p>				
<p>Прогулка (наблюдение, трудовая деятельность, подвижная игра, самостоятельные игры)</p>	<p>Наблюдение за перелетными птицами, грачами. (<i>ознакомление с окружающим миром, развитие речи, художественная литература</i>) Цель: закреплять и расширять представления детей о грачах, как первых перелетных птицах, их повадках, среде обитания; воспитывать наблюдательность, любовь к природе.</p>	<p>Наблюдение за перелетными птицами (наурызек (трясогузка)). (<i>ознакомление с окружающим миром, развитие речи</i>) Цель: формировать представления о наурызеке, трясогузке, побуждать сравнивать птицу с воробьем; пополнить знания о праздновании праздника весеннего нового года в</p>	<p>Наблюдение за деревьями и кустарниками весной (деревья: береза, тополь, ель, яблоня; кустарники: сирень, вишня). (<i>ознакомление с окружающим миром, развитие речи</i>) Цель: побуждать детей различать деревья от кустарников по основным признакам, замечать особенности растений ранней весной, наблюдать за</p>	<p>Наблюдение за проталинами. (<i>ознакомление с окружающим миром, развитие речи</i>) Цель: развивать умение замечать проталины среди снега, объяснять причины их появления; побуждать к обмену мнениями о явлениях природы; воспитывать пытливость ума, наблюдательность, осознанное отношение к миру.</p>	<p>Наблюдение за признаками весеннего равноденствия. (<i>ознакомление с окружающим миром, развитие речи</i>) Цель: продолжить наблюдение за признаками весеннего сезона, побуждать замечать признаки приближения дня весеннего равноденствия; воспитывать чуткость, наблюдательность,</p>

<p>Педагог предлагает прислушаться к звукам, исходящим с деревьев, неба.</p> <p>Предложить молча понаблюдать за птицами.</p> <p>- Ребята, чем отличаются грачи от других птиц, которых вы знаете? Чем похожи?</p> <p>- Как можно назвать звуки, которые издают грачи?</p> <p>Галдят грачи на дереве, Гремят грузовики... Весна, весна на улице, Весенние деньки!</p> <p>А. Барто</p> <p>- Грачи оповещают нас о том, что наступает весна, они прилетели в свои родные края и громкими криками выражают радость, желание начать новую жизнь.</p> <p>- Что за новая жизнь может быть у вернувшихся грачей?</p> <p>- Да. Грачи образуют пары, торопятся найти или свить гнезда для будущих птенцов и в первую очередь найти себе корм.</p> <p>Трудовая</p>	<p>Казахстане, значении птицы в традициях 14 марта – Шуак күні ("День света")– день вступления в новый год. По звездному календарю происходит смена сезонов. Главный обычай этого дня – встречаться, приветствовать друг друга. Солнце начинает греть землю, расцветают первые весенние цветы – подснежники, прилетает птица наурызек, трясогузка, оповещающая о приходе весны.</p> <p>Примета: "Если встретить. Новый год в чистом доме, семью минуют болезни, неприятности".</p> <p>Предложить сравнить наурызка с воробьем.</p> <p>Трудовая деятельность: развешивание скворечников. (физическое развитие, соц-эмоц развитие, ознакомление с окружающим миром)</p> <p>Цель: побуждать детей к участию в процессе развешивания</p>	<p>почками; воспитывать наблюдательность.</p> <p>Педагог предлагает осмотреть участок, сад, назвать все растения.</p> <p>- Ребята, вы знаете, что растения делятся на виды. Какие виды вы можете назвать? По какому принципу вы их разделили?</p> <p>Дети подразделяют деревья и кустарник, объясняют, что у деревьев один ствол, они намного выше, чем кустарник.</p> <p>- Можно ли наши деревья подразделить еще на две группы? Почему?</p> <p>Дети могут назвать хвойные и лиственные деревья.</p> <p>- Так в чем похожи деревья и кустарники именно ранней весной, чем отличаются.</p> <p>Дети отмечают, что лиственные деревья и кустарники пока без листы, на ветках появились почки. Хвойные деревья остаются в той же хвое.</p> <p>Педагог обращает внимание на то, что из</p>	<p>Педагог предлагает рассмотреть проталины, назвать их, если кто-либо их знает.</p> <p>Проталины - это место, где стаял снег и открылась земля. Люди говорят "земля обнажилась".</p> <p>И. Токмакова</p> <p>К нам весна шагает Быстрыми шагами, И сугробы тают Под её ногами. Чёрные проталины На полях видны. Верно, очень тёплые Ноги у весны.</p> <p>Объясните на примере стихотворения, каким образом появляются проталины? С каким явлением можно сравнить образ весны в стихотворении?</p> <p>Трудовая деятельность: очистка беседки, участка от сора. (физическое развитие, соц-эмоц развитие, ознакомление с окружающим миром)</p> <p>Цель: развивать осознанное восприятие окружающего, понимание труда по обеспечению порядка,</p>	<p>объективное восприятие мира.</p> <p>Педагог предлагает задуматься над словом "день весеннего равноденствия, задает вопросы о том, что заключается в этих словах.</p> <p>Информация для детей. "В давние времена, когда не было календарей, весну определяли по солнцу. 21 марта - день наступления астрономической весны, день весеннего равноденствия. Два полушария Земли, благодаря особенному положению солнца, согреваются одинаково, день равен ночи. После дня весеннего равноденствия на землю приходит уже весеннее тепло.</p> <p>В день весеннего равноденствия у нас в Казахстане отмечают праздник Наурыз, новый год.</p> <p>"День весеннего равноденствия" Приходит день, откроет двери Весна для таянья и</p>
--	---	--	--	--

	<p>деятельность: очистка беседки, участка от сора. <i>(физическое развитие, соц-эмоц развитие, ознакомление с окружающим миром)</i></p> <p>Цель: развивать осознанное восприятие окружающего, понимание труда по обеспечению порядка, приемлемых условий для игр; побуждать активно действовать в подгруппах, брать ответственность за порученный участок; отрабатывать сильные навыки работы с инвентарем.</p> <p>Казахская народная подвижная игра "Қасқұлак" ("Волк"). <i>(физическая культура, ознакомление с окружающим миром)</i></p> <p>Цель: развивать игровые навыки, умение проявлять внимательность, ловкость, быстроту, честность, умение играть по правилам.</p> <p>Игра-эстафета с мешочками на голове. <i>(физическая культура, ознакомление с</i></p>	<p>скворечников на деревьях, демонстрировать готовность оказывать посильную помощь; учить следить за безопасностью труда; развивать экологические знания, воспитывать бережное отношение к птицам, уважение к труду человека.</p> <p>Казахская народная подвижная игра "Айголек". <i>(физическая культура, ознакомление с окружающим миром, развитие речи)</i></p> <p>Цель: развивать у детей внимание, ловкость, двигательные навыки, творческие способности, дружеские отношения.</p> <p>Игра-упражнение "Баскетбол". <i>(физическая культура, ознакомление с окружающим миром)</i></p> <p>Цель: отрабатывать навыки бросков и ловли от груди баскетбольного мяча двумя руками; развивать внимание, глазомер, ловкость, вестибулярный аппарат, мышцы всего тела; воспитывать</p>	<p>почек могут впоследствии появиться либо листья, либо цветы, либо соцветия (сережки).</p> <p>В качестве эксперимента педагог может аккуратно садовыми ножницами подрезать маленькую ветку тополя, ветку яблони сложить в мешочек, смазать место среза замазкой.</p> <p>После прогулки поставить ветки в специальные сосуды с водой. Каждый день процесс наблюдения может превратиться в увлекательный процесс. Цель эксперимента - узнать, у какого растения какие соцветия или листья распускаются.</p> <p>Ағаш тамырымен мықты, Адам дос-жарымен мықты.</p> <p>Сила дерева в корнях, Сила человека в дружбе.</p> <p>Трудовая деятельность: очистка беседки, участка от сора. <i>(физическое</i></p>	<p>приемлемых условий для игр; побуждать активно действовать в подгруппах, брать ответственность за порученный участок; отрабатывать сильные навыки работы с инвентарем.</p> <p>Казахская народная подвижная игра "Кетті, кетті орамал" ("Быстрый платок"). <i>(физическая культура, ознакомление с окружающим миром, развитие речи)</i></p> <p>Цель: развивать у детей внимание, ловкость, двигательные навыки, творческие способности, дружеские отношения.</p> <p>Игра-эстафета с мешочками на голове. <i>(физическая культура, ознакомление с окружающим миром)</i></p> <p>Цель: прививать умения выполнять движения по сигналу: ходить с мешочком на голове, не роняя его; развивать вестибулярный аппарат, внимание, чувство соревновательности.</p> <p>Подвижная игра "Пробеги". <i>(физическая</i></p>	<p>трелей, И свет, и ночь уже на равных Построят юрту нам на праздник.</p> <p>И будет несть Наурыз свободу, Объяв собой ширь небосвода, И солнце озарит ненастье В день равноденствия и счастья.</p> <p>Д. Ахметова</p> <p>Трудовая деятельность: подметание дорожек от растительного сора (снега). <i>(физическое развитие, соц-эмоц развитие, навыки самообслуживания, ознакомление с окружающим миром)</i></p> <p>Цель: совершенствовать сильные трудовые навыки в умении пользоваться инвентарем (веник, лопата, ведро), развивать выносливость, умение качественно выполнять поручения; воспитывать чувство сплоченности, ответственности.</p> <p>Подвижная игра</p>
--	--	--	--	---	---

	<p><i>окружающим миром)</i> Цель: прививать умения выполнять движения по сигналу: ходить с мешочком на голове, не роняя его; развивать вестибулярный аппарат, внимание, чувство соревновательности. Казахская народная подвижная игра "Хан "алчи"". <i>(физическое развитие, ознакомление с окружающим миром, основы математики)</i> Цель: развивать у детей умения играть честно, по правилам, быть внимательным, ловким, метким, терпеливым, прозорливым; воспитывать любовь к народным играм. Самостоятельная свободная игровая деятельность, развитие движений: "Прыгаем". <i>(физическая культура)</i> Цель: развитие игровых навыков, техники прыжков в длину.</p>	<p>дружелюбие и чувство локтя, ответственности. Подвижная игра "Прокати мяч руками" (усложнение для старших). <i>(физическая культура)</i> Цель: отрабатывать навыки прокатывания мяча в цель двумя руками (по принципу боулинга); развивать меткость, терпение, последовательность в действиях, умение выполнять упражнения осознанно; воспитывать целеустремленность, выносливость, соревновательный дух. Самостоятельная свободная игровая деятельность; развитие движений: "Мешочек". <i>(физическая культура)</i> Цель: совершенствовать игровые навыки, умения прыгать на двух ногах.</p>	<p><i>развитие, соц-эмоц развитие, ознакомление с окружающим миром)</i> Цель: развивать осознанное восприятие окружающего, понимание труда по обеспечению порядка, приемлемых условий для игр; побуждать активно действовать в подгруппах, брать ответственность за порученный участок; отрабатывать сильные навыки работы с инвентарем. Малоподвижная казахская народная игра "Козы" ("Ягнечок"). Цель: развивать у детей слуховую память, коммуникативные, игровые навыки. Игра-упражнение "Прыгай в обруч". <i>(физическая культура)</i> Цель: упражнять детей в выполнении прыжков в глубину, сохраняя равновесие; развивать мышцы ног, вестибулярный аппарат, силу, выносливость.</p>	<p><i>культура)</i> Цель: повышение физической активности детей во время прогулок; развитие внимательности, ловкости, выносливости.</p>	<p>"Пятнашки". <i>(физическая культура, основы математики, ознакомление с окружающим миром)</i> Цель: развивать умение детей бегать по площадке в рассыпную, с ускорением, с увертыванием, закреплять умение действовать по сигналу; развивать ловкость, быстроту, выносливость; воспитывать дружелюбие, честность. Игра-упражнение "Баскетбол". <i>(физическая культура, ознакомление с окружающим миром)</i> Цель: отрабатывать навыки бросков и ловли от груди баскетбольного мяча двумя руками; развивать внимание, глазомер, ловкость, вестибулярный аппарат, мышцы всего тела; воспитывать дружелюбие и чувство локтя, ответственности. Самостоятельная свободная игровая деятельность, развитие движений: "Прыгай дальше". <i>(физическая</i></p>
--	--	---	--	---	---

			Подвижная игра "Сбей кегли". (физическая культура) Цель: развивать ловкость, меткость, быстроту реакции.		культура) Цель: учить бегать и прыгать в длину (с места, сразбега).
Возвращение с прогулки	Продолжать отрабатывать систему умений и навыков аккуратного последовательного раздевания (надевания одежды), размещения одежды в шкафу, сушки в назначенных местах, процессе мытья, вытирания рук, приведения внешнего вида перед зеркалом в порядок, пользования расческой, щеткой для одежды; закреплять навыки самопроверки, взаимопроверки между товарищами. "Мы растем, мы все умеем. По привычке все успеем: успеем порядок навести, организованными вырасти". Д. Ахметова (физическое развитие, соц-эмоц развитие, кгн, навыки самообслуживания, ознакомление с окружающим миром, развитие речи)				
Обед	Организовать дежурства, закрепить правила сервировки стола; обратить внимание на предстоящий обед; закрепить наименования блюд; отрабатывать привычку к культуре приема пищи за столом, правила этикета; развивать навыки самоконтроля, осознанного отношения к процессу приема пищи. Тату үйдің тамағы тәтті. (В дружном доме вся еда вкусная) (кгн, соц-эмоц развитие, казахский язык, навыки самообслуживания)				
Дневной сон	Создание комфортных условий для спокойного сна детей. (физическое, соц-эмоц развитие, навыки самообслуживания, развитие речи)				
Постепенный подъем, оздоровительные процедуры	Ходьба по тропе здоровья с целью профилактики плоскостопия. Закреплять полученные знания и выполнять культурно-гигиенические навыки. Упражнение "Лодочка" (лежа на животе, руки под подбородком, подтягивание вверх, наклон, качание). (физическая культура, кгн, соц-эмоц развитие, навыки самообслуживания, развитие речи)				
Полдник	Отрабатывать, автоматизировать навыки самостоятельного аккуратного мытья рук и лица (перед приемом пищи, мытья рук, полоскания рта после); закреплять привычку следить за чистотой смыва воды, чистоты полотенец, приведения внешнего вида в порядок перед зеркалом. Совершенствовать умения пользоваться приборами, есть молча, тщательно пережевывая пищу, соблюдать этикет, умения пользоваться столовыми приборами: "Пожелаем аппетита, чтобы были дети сыты. Скажем даже "Ас болсын!" девочкам и мальчикам". (кгн, соц-эмоц развитие, навыки самообслуживания)				
Самостоятельная деятельность детей (игры малой подвижности, сюжетно-ролевая, малоподвижная, дидактическая, настольные игры, изодетельность,	Развивающее упражнение "Сколько и какие отличия?". (ознакомление с окружающим миром, развитие речи) Цель: развитие у детей восприятия, внимания, мышления; воспитание	Дидактическая игра "Продолжай слова героя". (художественная литература, ознакомление с окружающим миром, развитие речи) Стимулировать детей к	Развивающая игра "Найди ошибку художника". (ознакомление с окружающим миром, развитие речи) Цель: закрепление представлений детей о предметах, животных,	Развивающая игра "Последовательность жестов". (физическое развитие, ознакомление с окружающим миром, развитие речи) Цель: упражнять детей в просмотре и запоминании	Дидактическая игра "Следователи". (ознакомление с окружающим миром, развитие речи) Цель: развивать мышление, воображение, связную речь. Сюжетно-ролевая игра

<p>рассматривание книг и другие)</p>	<p>интеллекта, наблюдательности. Сюжетно-ролевая игра "Мастерская по пошиву одежды". <i>(ознакомление с окружающим миром, развитие речи)</i> Цель: закреплять в сознании детей понятие швейной мастерской; закреплять в игре представления о том, какое место в швейной мастерской занимают такие профессии, как дизайнер, раскройщик одежды, портной, ткач, гладильщик; осваивать роли в игре; воспитывать эстетический вкус, мышление; толерантность, трудолюбие, умение ценить труд человека.</p>	<p>продолжению высказывания любого героя известной сказки; развивать культуру связной речи, память, мышление, обогащать словарный запас; воспитывать устойчивый интерес к сказочному миру; воспитывать чувство любви к образцам устного народного творчества. Сюжетно-ролевая игра "Семья". <i>(ознакомление с окружающим миром, развитие речи)</i> Цель: закреплять представления детей о членах семьи; о роли каждого из членов семьи; воспитание чувства уважения к старшему, любви к ближнему.</p>	<p>явлениях; упражнять в наблюдении за признаками, не соответствующими их природе, в названии того, что не соответствует их структуре или характеру; воспитывать интерес к закономерностям окружающего мира, воспитывать интеллект. Сюжетно-ролевая игра "Супермаркет". <i>(ознакомление с окружающим миром, развитие речи)</i> Цель: объяснять детям о деятельности "супермаркета"; давать сведения о том, что в супермаркете продаются различные товары; осваивать действия в роли продавца и покупателя; воспитывать положительное отношение, правила общественного порядка.</p>	<p>определенной последовательности движений, в точном воспроизведении той же последовательности движений; развивать память, внимание, мышление, пространственную ориентацию; воспитывать дружбу, сплоченность. Сюжетно-ролевая игра "День рождения". <i>(ознакомление с окружающим миром, развитие речи)</i> Выявить у детей в ходе ролевой игры, как они понимают понятие "день рождения"; расширить знания о традиции называть день рождения в семье; воспитывать любовь к ближнему, дружбу.</p>	<p>"Мастерская по ремонту игрушек". <i>(ознакомление с окружающим миром, развитие речи)</i> Цель: закреплять знания детей об игрушках, их свойствах, развивать умение творчески мыслить, строить продуктивные отношения, повышать интерес к свойствам предметов.</p>
<p>Индивидуальная работа с детьми</p>	<p>Рассматривание сюжетных картинок на тему "Традиции и фольклор". <i>(ознакомление с</i></p>	<p>Настольная игра "Любимые сказки". <i>(художественная литература, ознакомление с</i></p>	<p>Развивающая игра "Исправь ошибку". <i>(ознакомление с окружающим миром, развитие речи)</i></p>	<p>Скороговорки на казахском языке. <i>(ознакомление с окружающим миром, казахский язык)</i></p>	<p>Дидактическая игра "Угадай название цветов". <i>(ознакомление с окружающим миром, развитие речи)</i></p>


	<i>окружающим миром, развитие речи)</i>	<i>окружающим миром, развитие речи)</i> Цель: учить детей правильно строить предложения, тексты, повторять знакомый текст, тренировать внимание, контроль, память.	Цель: развивать артикуляцию звуков ш, ч, умение логические продолжать фразу с нужным словом. С другом мы играли в чашки...(шашки). Пили чай из белой шашки...(чашки). Вылезла из норки шишка...(мышка). На нее упала мышка...(шишка). Под кустом сидели шишки...(мышки). На сосне висели мышки...(шишки). В воздухе летала кошка...(мошка). Молоко лакала мошка...(кошка).	<i>Жага жай, Жагажайда – Камажай.</i> Алашларды Таба алса, алар. Үміт түбіт түтті, Түбітті түтіп бітті.	Цель: совершенствовать умения правильно находить названия цветов. Ход: педагог говорит: "Ребята, сейчас мы поиграем в дидактическую игру "Угадай название цветов". На доске показывается много фотографий цветов. Нам нужно найти название цветка на этой доске. Тот, кто найдет, тот поднимет руку. Кто правильно назовет цветок, тот и будет победителем". Детям-победителям раздаются жетоны с изображением цветов.
Подготовка к прогулке	Отрабатывать и закреплять навыки организованного, последовательного одевания, выхода на прогулку; продолжать воспитывать осознанное отношение к деятельности, чувство взаимопомощи. Выбатывать привычку чувствовать свою готовность к прогулке, перепроверять. "На улице тепло ли прохладно. Одно отраднo: мы умеем быстро одеваться, строиться и собираться". (<i>соц-эмоц развитие, кги, навыки самообслуживания</i>)				
Прогулка	Наблюдение за тающим снегом. (ознакомление с окружающим миром, развитие речи, художественная литература) Цель: развивать у детей понимание того, что "грязный" (темный) снег быстрее тает на солнце, развивать умение	Наблюдение за капелью, бегущими ручьями. (ознакомление с окружающим миром, развитие речи, художественная литература) Цель: закреплять знания об изменении температуры воды; развивать у детей навыки	Наблюдение за работой в саду ранней весной. (развитие речи, ознакомление с окружающим миром) Цель: закрепить знания о сезонном труде взрослых в саду, огороде; развитие навыков контроля; воспитание уважительного	Наблюдение за елками. (ознакомление с окружающим миром, развитие речи) Цель: закреплять умение детей узнавать по признакам, характерным для строения ели, отличающим ее от других деревьев. А. Прокофьев "Елка" Елка, елка,	Наблюдение за ветром. (ознакомление с окружающим миром, развитие речи) Цель: расширять и пополнять знания о ветре; показать на практике возможности конструкций для наблюдения направления, силу ветра; познакомить с понятием

<p>наблюдать, описывать тающий снег весной; развивать наблюдательность, интерес к окружающему миру.</p> <p>- С приходом тепла на землю, с согреванием солнечного лучей снег, лежащий повсюду постепенно начинает таять.</p> <p>Однако обратите внимание на то, какой снег быстрее тает.</p> <p>- Да. Снег, лежащий в тени деревьев, зданий тает не сразу. Тот снег, что лежит на солнце, превращается в ручьи и лужи, вода на солнце испаряется быстрее, и земля подсыхает.</p> <p>- Обратите внимание на цвет снега. В большинстве снег уже темный. Отчего он темный?</p> <p>- Да, снег темный оттого, что вбирает весь сор, который есть в воздухе: выхлопные газы, песчинки почвы, песка, растительный сор, что опал с деревьев. Мы можем назвать его "грязный снег". Именно</p>	<p>самостоятельного наблюдения, умения делать умозаключения, видеть причинно-следственные связи в природе; воспитывать пытливость ума.</p> <p>Предложить детям понаблюдать за тающим снегом, капелью, ручьями, затем описать явление, рассказать о причинах их проявления.</p> <p>- Ребята, все, что происходит в природе, любят наблюдать и поэты; они, используя красоту речи, описывают увиденное так, что любому наблюдающему это становится интересно.</p> <p>С. Маршак "Текла, извивалась, блестела...".</p> <p>Текла, извивалась, блестела Река меж зеленых лугов. А стала недвижимой и белой, Чуть-чуть голубее снегов. Она покорила оковам. Не знаешь, бежит ли вода Под белым волнистым покровом И вёрстами крепкого</p>	<p>отношения к труду дворника.</p> <p>Обратить внимание на труд взрослого.</p> <p>Педагог задает вопросы, какие именно действия совершаются, для чего именно такие действия, какая в них польза.</p> <p>Дети могут отметить, что за растениями на огороде, цветочной клумбе, в саду нужен труд по их подготовке к весенним посадкам: надо очищать (работать граблями, мести веником, выносить сор) от прошлогоднего залежалого растительного сора, растительного укрытия, приводить место посадок в порядок.</p> <p>Пословицы и поговорки о труде Терпенье и труд всё перетрут. Для кого труд – радость, для того жизнь – счастье. Землю красит солнце — а человека труд. Без труда не вынешь рыбку из пруда. Рукам работа — душе</p>	<p>Елочка, Вершинка – Что иголочка! С буйным ветром Борется, Дотронешься – Уколешься!</p> <p>Трудовая деятельность: подметание дорожек от растительного сора (снега). <i>(физическое развитие, соц-эмоц развитие, навыки самообслуживания, ознакомление с окружающим миром)</i></p> <p>Цель: совершенствовать посильные трудовые навыки в умении пользоваться инвентарем (веник, лопата, ведро), развивать выносливость, умение качественно выполнять поручения; воспитывать чувство сплоченности, ответственности.</p> <p>Подвижная игра "Воробьи и кот" <i>(усложнение для старших) (физическая культура, ознакомление с окружающим миром)</i></p> <p>Цель: прививать детям умение играть, не нарушая правила игры,</p>	<p>"флюгер", "анемометр с крыльчаткой"; воспитывать наблюдательность.</p> <p>Кто из вас, на севере иль юге, На крыше нашей видел флюгер? Флюгер, он для нас как будто бы флажок, Флюгер - это чудо-петушок. Флюгер крутится на спице, Ему, поверьте, не сидится. Его раскручивает ветер, Со всей силой, что есть на свете. Д. Ахметова Педагог показывает (на крыше зданий или на картинке) флюгер, предлагает рассказать о нем, его функции. Флюгер - это металлическая конструкция на макушках крыш, с помощью которой можно узнать направление и силу ветра. Также педагог может обратить внимание анемометр с крыльчаткой, с помощью</p>
---	--	---	--	--

<p>грязный, темный снег быстрее тает, нежели белый. Причина этому - темный цвет быстрее поглощает солнечный свет. К вечеру, в холод, тающий снег застывает. Сонный снег, усталый снег Отыскал себе ночлег. Заглянул на огонек, На крыльце у нас прилег, На деревьях, на заборе, Развалился на просторе. Тише, зайчики, ходите. Снег до марта не будите. Н. Волкова Подвижная игра "Прокати мяч руками" (усложнение для старших). <i>(физическая культура)</i> Цель: отрабатывать навыки прокатывания мяча в цель двумя руками (по принципу боулинга); развивать меткость, терпение, последовательность в действиях, умение выполнять упражнения осознанно; воспитывать целеустремленность, выносливость, соревновательный дух.</p>	<p>льда. Трудовая деятельность: подметание дорожек от растительного сора (снега). <i>(физическое развитие, соц-эмоц развитие, навыки самообслуживания, ознакомление с окружающим миром)</i> Цель: совершенствовать посильные трудовые навыки в умении пользоваться инвентарем (веник, лопата, ведро), развивать выносливость, умение качественно выполнять поручения; воспитывать чувство сплоченности, ответственности. Игра-эстафета "Принесем воды". <i>(физическая культура, ознакомление с окружающим миром)</i> Цель: упражнять детей в умении соревноваться, ходить либо бегать с предметами в руках, ведерками с водой, стараясь не разбрызгивая воду; развивать вестибулярный аппарат, внимание, сноровку, сосредоточенность;</p>	<p>праздник. Трудовая деятельность: очистка беседки, участка от сора. <i>(физическое развитие, соц-эмоц развитие, ознакомление с окружающим миром)</i> Цель: развивать осознанное восприятие окружающего, понимание труда по обеспечению порядка, приемлемых условий для игр; побуждать активно действовать в подгруппах, брать ответственность за порученный участок; отрабатывать посильные навыки работы с инвентарем. Подвижная игра "Совушка" (для старших). <i>(физическая культура, ознакомление с окружающим миром)</i> Цель: совершенствовать двигательные навыки, умения бегать врассыпную; развивать умение двигаться по сигналу, останавливаться (запрыгнув на высоту в</p>	<p>двигаться по сигналу, бегать с увертыванием; развивать внимание, наблюдательность и беговые навыки. Игра-упражнение "Метание мяча в цель". <i>(физическая культура)</i> Цель: развивать меткость, глазомер, силу и ловкость; совершенствовать умение метать мяч в заданную цель. Казахская народная подвижная игра "Таяк тартыс" ("Перетяни палку"). <i>(физическая культура, казахский язык, ознакомление с окружающим миром)</i> Цель: развивать у детей силу, выносливость, дружелюбие. Свободные самостоятельная игры со сверстниками. <i>(соц-эмоц развитие, физическое развитие, познавательное развитие)</i> Цель: развивать и совершенствовать игровые, двигательные, коммуникативные навыки, умения</p>	<p>двигаться по сигналу, бегать с увертыванием; развивать внимание, наблюдательность и беговые навыки. Игра-упражнение "Метание мяча в цель". <i>(физическая культура)</i> Цель: развивать меткость, глазомер, силу и ловкость; совершенствовать умение метать мяч в заданную цель. Казахская народная подвижная игра "Таяк тартыс" ("Перетяни палку"). <i>(физическая культура, казахский язык, ознакомление с окружающим миром)</i> Цель: развивать у детей силу, выносливость, дружелюбие. Свободные самостоятельная игры со сверстниками. <i>(соц-эмоц развитие, физическое развитие, познавательное развитие)</i> Цель: развивать и совершенствовать игровые, двигательные, коммуникативные навыки, умения</p>	<p>которого измеряется сила ветра. Задаются вопросы, для чего нужно измерять силу ветра. Выслушиваются предположения, ответы. Детей подводят к тому, что, зная о силе ветра, можно планировать работу тех или иных служб, предупредить аварии, получение травм на дорогах. Примета: "Если вороны расселись на нижних ветках деревьев - жди сильного ветра". Подвижная игра-эстафета "С гор побежали ручьи". <i>(физическая культура, ознакомление с окружающим миром)</i> Цель: совершенствовать навыки прыжков вперед через препятствия, бега на скорость; укреплять мышцы ног, туловища; развивать скорость, быстроту, силу, чувство реакции, чувство соревновательности, задора. Казахская народная подвижная игра "Қасқұлақ" ("Волк").</p>
---	--	---	--	--	--

	<p>Казахская народная подвижная игра "Арқан тартыс" ("Перетягивание каната"). <i>(физическая культура)</i> Цель: развивать силу, ловкость, выносливость, умения играть в команде; воспитывать дружелюбие.</p> <p>Свободные самостоятельная игры со сверстниками. <i>(соц-эмоц развитие, физическое развитие, познавательное развитие)</i> Цель: развивать и совершенствовать игровые, двигательные, коммуникативные навыки, умения подчиняться оговоренным правилам, проявлять инициативу, творчество, смекалку, умение реализовывать игровой замысел, уважать товарищей.</p>	<p>воспитывать любовь к эстафетам.</p> <p>Игра-упражнение "Метание мяча в цель". <i>(физическая культура)</i> Цель: развивать меткость, глазомер, силу и ловкость; совершенствовать умение метать мяч в заданную цель.</p> <p>Свободные самостоятельная игры со сверстниками. <i>(соц-эмоц развитие, физическое развитие, познавательное развитие)</i> Цель: развивать и совершенствовать игровые, двигательные, коммуникативные навыки, умения подчиняться оговоренным правилам, проявлять инициативу, творчество, смекалку, умение реализовывать игровой замысел, уважать товарищей, извлекать урок, делиться опытом.</p>	<p>т.ч.), умение быть неподвижным; развивать ориентировку в пространстве, выдержку; воспитывать дружелюбие.</p> <p>Игра-эстафета с мешочками на голове. <i>(физическая культура, ознакомление с окружающим миром)</i> Цель: прививать умения выполнять движения по сигналу: ходить с мешочком на голове, не роняя его; развивать вестибулярный аппарат, внимание, чувство соревновательности.</p> <p>Свободные самостоятельная игры со сверстниками. <i>(соц-эмоц развитие, физическое развитие, познавательное развитие)</i> Цель: развивать и совершенствовать игровые, двигательные, коммуникативные навыки, умения подчиняться оговоренным правилам,</p>	<p>подчиняться оговоренным правилам, проявлять инициативу, творчество, смекалку, умение реализовывать игровой замысел, уважать товарищей, извлекать урок, делиться опытом.</p>	<p><i>(физическая культура, ознакомление с окружающим миром)</i> Цель: развивать игровые навыки, умение проявлять внимательность, ловкость, быстроту, честность, умение играть по правилам.</p> <p>Свободные самостоятельная игры со сверстниками. <i>(соц-эмоц развитие, физическое развитие, познавательное развитие)</i> Цель: развивать и совершенствовать игровые, двигательные, коммуникативные навыки, умения подчиняться оговоренным правилам, проявлять инициативу, творчество, смекалку, умение реализовывать игровой замысел, уважать товарищей, извлекать урок, делиться опытом.</p>
--	---	---	--	--	---

			проявлять инициативу, творчество, смекалку, умение реализовывать игровой замысел, уважать товарищей, извлекать урок, делиться опытом.		
Возвращение детей домой (консультации родителям)	Выставка рисунков на тему "Мы встречаем Наурыз".	Проведение "Дня семьи" один раз в месяц.	Акция "Праздничные блюда к столу".	Консультация "Как научить ребенка думать?".	Консультация и беседы на тему "Роль бабушек и дедушек в воспитании детей".

Методист: Абдикаримова А. Т. 

Воспитатель: Мезенцева В. Г.

Циклограмма воспитательно – образовательного процесса

Учреждение образования: детский сад «Арай»

Группа: дошкольная группа «Фиксики»

Возраст детей: дети 5-и лет

Период составления плана: май, 2022 - 2023 учебный год.

Режим дня	<i>Понедельник 15.05.2023</i>	<i>Вторник 16.05.2023</i>	<i>Среда 17.05.2023</i>	<i>Четверг 18.05.2023</i>	<i>Пятница 19.05.2023</i>
Прием детей	Измерить температуру тела детей, осмотреть кожный покров тела, спросить о настроении.				
Беседа с родителями, консультации	Выставка рисунков на тему "Мы встречаем Наурыз". Акция "Праздничные блюда к столу". Беседы о подготовке к празднику Наурыз.				
Самостоятельная деятельность детей (игры малой подвижности, настольные игры, изобразительность, рассматривание книг, наблюдения, поручения, другое)	Дежурство Цель: развивать чувство ответственности за порученное дело, умения договариваться об обязанностях, способствовать развитию навыков самоорганизации. Организовать распределение дежурных: по уголку природы, по столовой, в библиотеке, по игровому оборудованию, по уголкам развития (одна пара по всем обязанностям или несколько пар отдельно). Повторить инструкции по дежурству. Следить за сменой фишек в уголке, расположением инструментария, формы на свои места.				
	Раскрашивание картинок на бумагах. <i>(рисование, ознакомление с окружающим миром, развитие речи)</i> Цель: развивать мелкую моторику рук, воображение, внимание, мышление. Дидактическая игра "Угадай по описанию". <i>(ознакомление с окружающим миром, развитие речи)</i> Цель: развивать	Дидактическая игра "Найди лишний предмет". <i>(ознакомление с окружающим миром, развитие речи, основы математики, конструирование)</i> Цель: совершенствовать умения различать предметы домашнего обихода среди других предметов, развивать познавательные способности.	Игра "Часы". <i>(развитие речи, основы математики, конструирование)</i> Условие игры: на поверхности часов имеется выемка цифр, в эту выемку помещают цифры часов по часовому времени. Пальчиковая гимнастика "Дружба". <i>(физическое развитие, ознакомление с</i>	Настольная игра "Дайте общее название". <i>(ознакомление с окружающим миром, развитие речи, основы математики)</i> Цель: детям выдаются карты лото. Дети называют общее название, группируя известные карточки (животные, птицы, домашние животные, домашние животные,	Игра с предметами "Похоже, не похоже". <i>(ознакомление с окружающим миром, развитие речи)</i> Дидактическая задача: учить детей замечать сходство предметов по виду, цвету, форме, объему, материалу; развивать наблюдательность, мышление, язык. Подвижная казахская народная игра "Бес тас" ("Пять камешков").

	<p>слуховое внимание, воображение, мышление, связную речь, совершенствовать коммуникативные навыки.</p> <p>Выразительное чтение стихотворения о сосульке. (ознакомление с окружающим миром, развитие речи, художественная литература)</p> <p>Цель: развивать интерес к весенним явлениям природы, капли, свойствам воды; совершенствовать артикуляцию, умение декламировать стихи.</p> <p>А. Сопыбеков "Сосулька". Свесилась сосулька С крыши над окном, Выглянуло солнце — Вспыхнула огнём. Бусинками Капли</p> <p>В землю потекли, Утоляя жажду Мартовской земли. А весна лучами Подняла росток. Где погасли капли —</p>	<p>Дидактическая игра "Правильно или неправильно?" (описать через глаголы). (ознакомление с окружающим миром, развитие речи)</p> <p>Цель: Учить детей описывать словами особенности известного животного (человека, явления) в движении, определять правильность или неправильность описания, побуждать к высказыванию правильного варианта; закреплять знания о закономерностях окружающего мира.</p>	<p><i>окружающим миром, развитие речи)</i></p> <p>Цель: развивать слуховое внимание, речь, артикуляцию, память, моторику рук; развивать понятие "дружба".</p> <p>Дружат в нашей группе, (пальцы рук соединяют в замок несколько раз)</p> <p>Девочки и мальчики. Мы с тобой подружим Маленькие пальчики. Раз, два, три, четыре, пять! (Пальцы с мизинчика поочередно)</p> <p>Начинаем мы считать. (Соединяют друг с другом)</p> <p>Раз, два, три, четыре, пять!</p> <p>Мы закончили считать. (Руки встряхивают кистями вниз)</p>	<p>одежда девочек и мальчиков).</p> <p>Свободная игра "Запрещенное движение". (физическое развитие, ознакомление с окружающим миром)</p> <p>Цель игры: развивать моторную память, внимательность.</p> <p>Ход игры. Игроки строятся в круг, в центре – педагог. Он выполняет различные движения, указав, какое из них – запрещённое. Дети повторяют все движения, кроме запрещённого.</p> <p>Правила игры. Кто повторил запрещенное движение, выбывает из игры. Запрещённое движение надо менять через 4 – 5 повторений.</p>	<p>(физическое развитие, ознакомление с окружающим миром, основы математики)</p> <p>Цель: развивать у детей внимание и ловкость, моторику рук, мышление.</p> <p>Словесная игра "Подбери однокоренные слова". (развитие, речи, ознакомление с окружающим миром)</p> <p>Цель: вырабатывать умение подбирать к представленным словом однокоренные слова, например, к словам "игра", "весна", "солнце".</p>
--	---	---	---	--	--

	Запылал цветок.				
Утренняя гимнастика	<p>Комплекс упражнений "Қара жорға" (<i>музыка, физическая культура, соц-эмоц развитие, навыки самообслуживания</i>)</p> <p>1. ИП: стоя, ноги врозь, руки на поясе; 1- поднять плечи; 2- ип; 3- направление правого плеча вперед, левого назад; 4- ип. То же с левым плечом при переходе на второй круг. Ритм постепенно можно увеличить. Поочередная смена положений плеч повторяется 6 - 7 раз.</p> <p>2. ИП: стоя, ноги врозь, руки на поясе; 1- выставить правую ногу на носок вперед; 2- в полуприседе перенести вес на правую ногу, оставив левую ногу на ноге, стоять прямо; 3- приставить левую ногу, чтобы ноги оказались в ип; 4- поднять и опустить плечи. То же повторяется с левой ногой. (Движение будет идти вперед. Для сохранения места положения упражнения следует проводить с выставлением первой ноги назад и переносом тела назад). Упражнение повторяется 6-8 раз.</p> <p>3. ИП: стоя, ноги врозь, руки внизу; 1- поднять правую ногу, согнув в колене, руки в стороны, приподнять концы рук, кисти опустить вниз; 2- выставить правую ногу на пятку вперед, выпрямить, немного опустить концы рук, кисти вверх; 3 - повтор 1; 4- ип. То же самое левой ногой. Полный круг упражнений со сменой ног повторяется 6 раз.</p> <p>4. ИП: стоя, ноги врозь, руки на поясе; 1- шаг вправо, руки в стороны, кисти вверх; 2- перенос веса на правую ногу, собрать ноги вместе, руки на поясе; 3- шаг влево, руки в стороны, кисти вверх; 4- ип.</p> <p>5. ИП: стоя, ноги вместе, руки на поясе; 1- шаг правой ногой вправо, 2- перенос веса на правую ногу, собрать ноги вместе, присесть, руки на колени; 3- выпрямиться, руки на поясе; 4- ип, поднять и опустить плечи. То же повторяется с левой ногой. Упражнение повторяется в чередовании на каждую сторону по 3-4 раза.</p> <p>6. ИП: стоя, ноги врозь, руки опущены вниз; 1- завести ногу за ногу, перекрест; руки на пояс; 2-7- движение плечами вперед, назад; 8- ип. Упражнение повторяется 3-4 раза.</p> <p>7. ИП: стоя, ноги вместе, руки на поясе; прыжки на месте с одновременным подниманием плеч: поскок, плечи приподнять, опуститься на пол, плечи опустить. Прыжки на счет 1-8 с переходом в марш 1-8. Повторить комплекс 2-3 раза.</p> <p>8. Упражнение на дыхание.</p>				
Завтрак	<p>Отрабатывать, автоматизировать навыки самостоятельного аккуратного мытья рук и лица (перед приемом пищи, мытья рук, полоскания рта после); закреплять привычку следить за чистотой смыва воды, чистоты полотенец, приведения внешнего вида в порядок перед зеркалом. Совершенствовать умения пользоваться приборами, есть молча, тщательно пережевывая пищу, соблюдать этикет, умения пользоваться столовыми приборами: "Пожелаем аппетита, чтобы были дети сыты. Скажем даже "Ас болсын!" девочкам и мальчикам". (<i>кгн, соц-эмоц развитие, навыки самообслуживания</i>)</p>				
Подготовка к организованной деятельности (ОД)	<p>Дидактическая игра "Путешествие к традициям и обычаям казахского народа". (<i>ознакомление с окружающим миром, развитие речи</i>) Цель: обобщение знаний воспитанников о</p>	<p>Упражнение на развитие внимания "Внимательность и наблюдательность". (<i>соц-эмоц развитие, ознакомление с окружающим миром, развитие речи</i>)</p>	<p>Формирование у детей эмоционально-положительного настроения и мотивационной готовности к учебной деятельности, предоставление детям</p>	<p>Формирование у детей эмоционально-положительного настроения и мотивационной готовности к учебной деятельности, предоставление детям</p>	<p>Казахская народная игра "Қолыма не жасырдым?" ("Что спрятано в руке?") (<i>физическая культура, ознакомление с окружающим миром</i>) Цель: развивать у детей игровые,</p>

	<p>традициях и обычаях казахского народа, обучение критическому мышлению, обсуждению изученной и усвоенной информации, воспитание уважения и уважения к традициям, милосердия.</p>	<p>Ход: дети выбирают водителя. Остальные игроки держат позу тела, которую должен запомнить этот водитель. Затем ведущий выходит из комнаты, а игроки (по обоюдному согласию) делают ряд изменений в одежде, позе тела. Въезжающий водитель должен привести все в прежнее состояние. Если водитель обнаружит все изменения, он станет самым незаметным.</p>	<p>возможности здороваться друг с другом, воспитание дружбы в коллективе. <i>(физическое развитие, развитие речи)</i> - Я тебе доверю все секреты. Я с тобой забуду все вокруг. На вопросы все найду ответы. Потому что ты мой лучший друг!</p>	<p>возможности здороваться друг с другом, воспитание дружбы в коллективе. <i>(соц-эмоц развитие, ознакомление с окружающим миром, развитие речие)</i> - Дарите друг другу Тепло и улыбки! Прощайте обиды, Чужие ошибки. Улыбка всесильна и стоит награды. Всего лишь улыбка И вам будут рады!</p>	<p>коммуникативные навыки, понимание казахской речи, мышление, речь; воспитывать любознательность, интерес к окружающему.</p>
<p>ОД по расписанию организации образования</p>	<p>Физкультура-84 Ознакомление с окружающим миром-56 "Наурыз". Цель: познакомить с праздником Наурыз, как его отмечают разные народы, узнать национальные угощения Д/и: «Подбери продукты» М/и: «Встречаем гостей» Развитие речи-55 "Праздник Наурыз". Цель: расширять знания детей о празднике наурыз, который</p>	<p>Қазақ тілі-58 Основы математики-88 "Число 14". Цель: познакомить детей с образованием числа 14 П/у: «Измерь», «Сравни» П/у: «Соедини», «Раскрась по образцу» П/г: «Мы считали...» Основы грамоты-88 "Буква «Ч, ч»"(закрепление). Цель: закрепить умение произносить, узнавать в словах звук и букву (ч) А/г: «Котята» Д/и: «Давай познакомимся»</p>	<p>Физкультура-89 Развитие речи-59 "Космос". Цель: создать условия для активизации словарного запаса по лексической теме: "Космос"; учить образовывать сложные слова; расширять словарный запас Игра: «Вопрос – ответ». Д/и: «Сложные слова» (игра с мячом). М/и: «Великаны и гномы» Музыка-58 Художественная</p>	<p>Основы грамоты-89 "Буква «Ш, ш»". Цель: закрепить умение произносить, узнавать в словах букву и звук (ш) П/г: «Мы считали пальцы...» П/у: «Дополни цепочку», «Пропиши по образцу» Загадки Физкультура-90 Основы математики-89 "Число 15". Цель: познакомить детей с образованием числа 15 Н/и: «Найди цифру», «Соседи» Д/и: «Лабиринт»,</p>	<p>Основы грамоты-84 "Буква «Х, х»"(закрепление). Цель: закрепить умение произносить, узнавать в словах звук и букву (х) А/г: «Котята» Д/и: «Давай познакомимся» Д/и: «Найди нужный предмет на букву» П/г: «Пароход» П/у: «Повтори по образцу» Музыка-55 Основы математики-84 "Думай, играя". Цель: повторение</p>

	<p>приходится на март. Казахская национальная игра «Тенге алу»</p> <p>Конструирование-7 "Жилище кочевого народа".</p> <p>Цель: учить детей конструировать юрту путем наклеивания цветных текстильных нитей на трафарет с изображением юрты.</p> <p>Танец: «Кара жорга»</p> <p>П/и: «Юрта»</p> <p>Малоподвижная казахская народная игра: «Қозы» ("Ягненок").</p>	<p>Д/и: «Найди нужный предмет на букву»</p> <p>П/г: «Пароход»</p> <p>П/у: «Повтори по образцу»</p> <p>Художественная литература-56 "Чтение произведения А. Погорельского «Черная курица, или Подземные жители»".</p> <p>Цель: развивать умение внимательно слушать произведение, запоминать сюжет от начала до конца, основных героев, побуждать делиться мнением о причинах поведения главного героя, различать правду от лжи; объяснить значение "честного слова", его влияния на жизнь человека; воспитывать честность, трудолюбие.</p> <p>Беседа по произведению</p>	<p>литература-57 "Чтение «День Космонавтики»".</p> <p>Цель: сформировать у детей представление о солнечной системе, первых космонавтах, их труде и их быте: развивать речь.</p> <p>Д/и: «Найди лишнее, «Кому что принадлежит?»».</p>	<p>«Состав числа»</p> <p>П/у: «Подумай и нарисуй», «Фигуры»</p> <p>Н/и: «Знаки»</p> <p>Қазақ тілі-59</p>	<p>пройденного материала</p> <p>П/у: «Числовой ряд»</p> <p>н/и: «Найди фигуру»</p> <p>Ознакомление с окружающим миром-57 "Весна".</p> <p>Цель: расширить знания детей о весне</p> <p>Прогулка и беседа на тему: «Признаки весны»</p>
2-ой завтрак	<p>Отрабатывать и закреплять навыки правильного приема пищи согласно этикета, развивать привычку есть неторопливо; расширять представления о пользе приема пищи. "Не торопись - и везде успеешь". <i>(соц-эмоц развитие, кгн, навыки самообслуживания, ознакомление с окружающим миром)</i></p>				
Подготовка к прогулке	<p>Отрабатывать и закреплять навыки организованного, последовательного одевания, выхода на прогулку; продолжать воспитывать осознанное отношение к деятельности, чувство взаимопомощи. Вырабатывать привычку чувствовать свою готовность к прогулке, перепроверять. "На улице тепло ли прохладно. Одно отрадно: мы умеем быстро одеваться, строиться и собираться". <i>(соц-эмоц развитие, кгн, навыки самообслуживания)</i></p>				
Прогулка (наблюдение,	Трудовая деятельность: очистка	Наблюдение за вьзом весной. (ознакомление с	Наблюдение за насекомыми.	Наблюдение за движущимся	Трудовая деятельность:

<p>трудовая деятельность, подвижная игра, самостоятельные игры)</p>	<p>беседки, участка от сора. <i>(физическое развитие, соц-эмоц развитие, ознакомление с окружающим миром)</i> Цель: развивать осознанное восприятие окружающего, понимание труда по обеспечению порядка, приемлемых условий для игр; побуждать активно действовать в подгруппах, брать ответственность за порученный участок; отрабатывать сильные навыки работы с инвентарем. Казахская народная подвижная игра "Қасқұлак" ("Волк"). <i>(физическая культура, ознакомление с окружающим миром)</i> Цель: развивать игровые навыки, умение проявлять внимательность, ловкость, быстроту, честность, умение играть по правилам. Игра-эстафета с мешочками на голове. <i>(физическая культура, ознакомление с окружающим миром)</i></p>	<p><i>окружающим миром, художественная литература)</i> Цель: уточнить и расширить знания детей о деревьях, о вязе весной; развивать умение различать вяз по внешним признакам; развивать осознанное отношение к процессу цветения деревьев, появления соцветий, сережек, как способ последующего размножения дерева; воспитывать любовь к природе, ее изменениям в разное время года. Педагог предлагает детям рассказать все, что они знают о вязе, описать его. - Вяз - это лиственное дерево; кора темно-коричневая, бурая, на ощупь толстая и грубая, бороздчатая, с продольными трещинами; почки овальные, яйцевидные; листья похожи на лопатки, зубчатые, заострённые по краям; семена вяза спрятаны в сплюснутых круглых мешочках, образуются в</p>	<p><i>(ознакомление с окружающим миром, развитие речи)</i> Цель: развивать и расширять знания детей о первых насекомых весной; побуждать рассказывать, делиться впечатлениями от наблюдений за насекомыми; воспитывать пытливость ума. Педагог может задать вопрос о том, есть ли на участке насекомые, предлагает исследовать округу. - Веснянка - это крупное насекомое, которое умеет летать, с длинным тельцем и длинными тонкими усиками на голове. Личинки этого насекомого живут в воде, взрослые веснянки — на берегу. - Как растает снег, просыпается крапивница, пестрая бабочка. Крылья сверху кирпично-красные, на крыльях - крупные черные и желтые пятна, голубые треугольники</p>	<p>транспортом (специальным в том числе (скорая помощь, пожарная машина, полицейская машина)) <i>(ознакомление с окружающим миром, развитие речи)</i> Цель: развивать и совершенствовать умения детей наблюдать за движущимся транспортом, замечать общие и характерные черты и качества машин; развивать умения замечать визуальную разницу от потока машин днем и вечером; закрепить правила дорожного движения. "Запрещается — Разрешается!" И проспекты, и бульвары — Всюду улицы шумны, Проходи по тротуару Только с правой стороны! Тут шалить, мешать народу За-пре-ща-ет-ся! Быть примерным пешеходом Разрешается... В. Семернин Педагог предлагает</p>	<p>подметание дорожек от растительного сора (снега). <i>(физическое развитие, соц-эмоц развитие, навыки самообслуживания, ознакомление с окружающим миром)</i> Цель: совершенствовать сильные трудовые навыки в умении пользоваться инвентарем (веник, лопата, ведро), развивать выносливость, умение качественно выполнять поручения; воспитывать чувство сплоченности, ответственности. Подвижная игра "Пятнашки". <i>(физическая культура, основы математики, ознакомление с окружающим миром)</i> Цель: развивать умение детей бегать по площадке врассыпную, с ускорением, с увертыванием, закреплять умение действовать по сигналу; развивать ловкость, быстроту, выносливость; воспитывать дружелюбие, честность. Казахская народная</p>
---	--	--	--	--	--

	<p>Цель: прививать умения выполнять движения по сигналу: ходить с мешочком на голове, не роняя его; развивать вестибулярный аппарат, внимание, чувство соревновательности.</p> <p>Казахская народная подвижная игра "Хан "алчи"". <i>(физическое развитие, ознакомление с окружающим миром, основы математики)</i></p> <p>Цель: развивать у детей умения играть честно, по правилам, быть внимательным, ловким, метким, терпеливым, прозорливым; воспитывать любовь к народным играм.</p> <p>Самостоятельная свободная игровая деятельность, развитие движений: "Прыгаем". <i>(физическая культура)</i></p> <p>Цель: развитие игровых навыков, техники прыжков в длину.</p>	<p>букетике сережки. Ветер срывает эти сережки. В тех местах, где опадут семена, могут вырасти новые ростки дерева. Молодые вязы растут быстро, затем рост замедляется. Долговязый старый вяз В небесах навек увяз. Лист его широкий И неравнобокий, Покружившись в небе, Лёг среди дороги. Ю. Насимович</p> <p>Предлагается рассмотреть, чем отличаются листья разных деревьев (тополь, осина, ясень).</p> <p>Трудовая деятельность: сбор природного растительного материала. <i>(физическое развитие, соц-эмоц развитие, навыки самообслуживания, ознакомление с окружающим миром)</i></p> <p>Цель: развивать экологические знания, умение представить, что можно изготовить из бросового материал, умение очищать материал от сора и пыли,</p>	<p>с черной каймой. Крапивницей она названа за то, что только её гусеницы могут есть жгучую крапиву. Говорят, что крапивница предсказывает погоду: если в яркий солнечный день бабочка прячется в укрытие, то, значит, часа через два будет дождь и гроза.</p> <p>- Лимонница, бабочка, она похожа на жёлтый листок, летает над первыми цветущими растениями весной.</p> <p>- Шмель появляется уже ранней весной; мохнатое брюшко и ярко-жёлтая пыльца на задних ножках; шмель перелетает, собирает нектар с первых весенних цветов; шмель активно гудит.</p> <p>- Божья коровка - это жук, имеющий сильно выпуклые, яркие, блестящие крылья с чёрными точками; он питается зеленью, в последующем охотится на вредителя, глю.</p>	<p>рассказать о том, все ли машины в потоке одинаковые по своему назначению. Можно обратить на работу синего проблескового маячка.</p> <p>- И карета скорой помощи, и пожарная машина, и полицейская машина могут передвигаться по автодороге свободно, так как на макушке этих транспортных средств кружит синий проблесковый маячок. Маячок - это сигнал о том, что машину нужно пропустить, объехать, не мешать ее движению. Предлагается рассказать о видах специальный транспортных средств, поделиться собственным опытом, связанной с одним из них.</p> <p>Трудовая деятельность: очистка участка младшей группы от растительного сора. <i>(физическое развитие, соц-эмоц развитие, навыки самообслуживания, ознакомление с</i></p>	<p>подвижная игра "Хан "алчи"". <i>(физическое развитие, ознакомление с окружающим миром, основы математики)</i></p> <p>Цель: развивать у детей умения играть честно, по правилам, быть внимательным, ловким, метким, терпеливым, прозорливым; воспитывать любовь к народным играм.</p> <p>Самостоятельная свободная игровая деятельность, развитие движений: "Прыгай дальше". <i>(физическая культура)</i></p> <p>Цель: учить бегать и прыгать в длину (с места, с разбега).</p>
--	---	--	--	---	---

<p>пользоваться салфеткой, щеткой.</p> <p>Подвижная игра "Городки". <i>(физическая культура, ознакомление с окружающим миром)</i> Цель: упражнять детей в бросании в цель с помощью биты (палки) с расстояния 5-6м (для младших 2-3м); развивать силу, ловкость, глазомер, меткость, сноровку; воспитывать целеустремленность, терпение.</p> <p>Подвижная казахская народная игра "Құнды-сандық" ("Схватка") для мальчиков. <i>(физическая культура, ознакомление с окружающим миром)</i> Цель: развивать у детей силу и ловкость; воспитывать дружелюбие.</p> <p>Подвижная игра "Карусель". <i>(физическая культура, ознакомление с окружающим миром, развитие речи)</i> Цель: совершенствовать умение играть слаженно, вместе со сверстниками</p>	<p>Трудовая деятельность: сбор опавших сухих мелких веток в емкость. <i>(физическое развитие, соц-эмоц развитие, навыки самообслуживания, ознакомление с окружающим миром)</i> Цель: воспитывать желание помогать взрослым, аккуратность, навыки пользования перчатками, умения соблюдать правила безопасности посильного труда.</p> <p>Казахская народная подвижная игра "Ақ серек – Кок серек". <i>(физическая культура, ознакомление с окружающим миром, развитие речи, казахский язык)</i> Цель: способствовать развитию умения детей играть в команде, брать на себя ответственность; развивать быстроту, силу, ловкость, выдержку; воспитывать чувство сплоченности, дружбы.</p>	<p><i>окружающим миром)</i> Цель: побуждать помогать младшим; развивать посильные трудовые навыки, навыки быстрой организации в деятельности; воспитывать трудолюбие.</p> <p>Казахская народная игра "Ақ сүек" ("Белая кость"). <i>(физическая культура, казахский язык, ознакомление с окружающим миром)</i> Цель: развивать игровые, коммуникативные навыки, ловкость, меткость, силу, внимание, мышление; воспитывать осознанное отношение к выполнению правил игры.</p> <p>Игра-упражнение "Перенесем мешочек". <i>(физическая культура, ознакомление с окружающим миром)</i> Цель: совершенствовать умение ходить по прямой (по полосе, веревке) с мешочком на голове, сохраняя равновесие; развивать вестибулярный аппарат,</p>
--	--	---

<p>образовывать и поддерживать движущийся круг; развивать умение сохранять равновесие, координацию движений; развивать умение чувствовать изменения в движениях товарищей, регулировать скорость бега; воспитывать чувство слаженности, дружелюбие.</p> <p>Самостоятельная свободная игровая деятельность: развитие движений, ходьба по веревке (по полосе). <i>(физическая культура, соц-эмоц развитие)</i></p> <p>Цель: развивать чувство равновесия; координацию движений, навыки ходьбы (с высоким подниманием коленей).</p>	<p>Игра-упражнение "Брось и поймай". <i>(физическая культура)</i></p> <p>Цель: развивать и совершенствовать умения детей бросать мяч от груди и ловить его раскрытыми ладонями вверх, вперед (волейбол); побуждать быть внимательным, ловким, цепким, уметь удерживать равновесие; воспитывать дружелюбие, выносливость.</p> <p>Оборудование. По одному мячу на пару детей либо один мяч для круга играющих.</p> <p>Подвижная игра "Раз, два, три... Беги!" <i>(физическая культура)</i></p> <p>Цель: развивать и совершенствовать умение в рывке начинать бег на скорость, бежать с ускорением, быть внимательным, ориентироваться в пространстве; воспитывать личные и командные качества.</p> <p>Самостоятельная свободная игровая</p>	<p>координацию движений; воспитывать усердие.</p> <p>Подвижная игра "Капли". <i>(физическая культура)</i></p> <p>Цель: развивать умение перестраиваться по сигналу в одну, несколько колонн, в большие и маленькие круги (по установленному количеству детей); учить согласованности коллективной деятельности, быстроте реакций и изобретательности.</p> <p>Самостоятельная свободная игровая деятельность: развитие движений. <i>(физическая культура, соц-эмоц развитие)</i></p> <p>Цель: упражнять в метании мяча правой и левой рукой в заданном направлении; развивать координацию движений; формировать навыки коллективной деятельности.</p>	
---	--	--	--

			<p>деятельность: развитие движений, метание мешочков в цель. <i>(физическая культура, со-эмоц развитие)</i> Цель: совершенствовать навыки метания цель, развивать меткость, силу, реакцию.</p>		
Возвращение с прогулки	Продолжать отрабатывать систему умений и навыков аккуратного последовательного раздевания (надевания одежды), размещения одежды в шкафу, сушки в назначенных местах, процессе мытья, вытирания рук, приведения внешнего вида перед зеркалом в порядок, пользования расческой, щеткой для одежды; закреплять навыки самопроверки, взаимопроверки между товарищами. "Мы растем, мы все умеем. По привычке все успеем: успеем порядок навести, организованными вырасти". Д. Ахметова <i>(физическое развитие, со-эмоц развитие, кгн, навыки самообслуживания, ознакомление с окружающим миром, развитие речи)</i>				
Обед	Организовать дежурства, закрепить правила сервировки стола; обратить внимание на предстоящий обед; закрепить наименования блюд; отрабатывать привычку к культуре приема пищи за столом, правила этикета; развивать навыки самоконтроля, осознанного отношения к процессу приема пищи. Тату үйдің тамағы тәтті. <i>(В дружном доме вся еда вкусная) (кгн, со-эмоц развитие, казахский язык, навыки самообслуживания)</i>				
Дневной сон	Создание комфортных условий для спокойного сна детей. <i>(физическое, со-эмоц развитие, навыки самообслуживания, развитие речи)</i>				
Постепенный подъем, оздоровительные процедуры	Ходьба по тропе здоровья с целью профилактики плоскостопия. Закреплять полученные знания и выполнять культурно-гигиенические навыки. Упражнение "Лодочка" (лежа на животе, руки под подбородком, подтягивание вверх, наклон, качание). <i>(физическая культура, кгн, со-эмоц развитие, навыки самообслуживания, развитие речи)</i>				
Полдник	Отрабатывать, автоматизировать навыки самостоятельного аккуратного мытья рук и лица (перед приемом пищи, мытья рук, полоскания рта после); закреплять привычку следить за чистотой смыва воды, чистоты полотенец, приведения внешнего вида в порядок перед зеркалом. Совершенствовать умения пользоваться приборами, есть молча, тщательно пережевывая пищу, соблюдать этикет, умения пользоваться столовыми приборами: "Пожелаем аппетита, чтобы были дети сыты. Скажем даже "Ас болсын!" девочкам и мальчикам". <i>(кгн, со-эмоц развитие, навыки самообслуживания)</i>				
Самостоятельная деятельность детей (игры малой подвижности,	Развивающее упражнение "Сколько и какие отличия?". <i>(ознакомление с</i>	Выразительное чтение стихотворений о зиме. <i>(ознакомление с</i>	Дидактическая игра "Что, как звучит?" (явления природы).	Дидактическая игра "Скажи, что спрятано".	Дидактическая игра "Следователи". <i>(ознакомление с окружающим миром,</i>

<p>сюжетно-ролевая, малоподвижная, дидактическая, настольные игры, изобразительность, рассматривание книг и другие)</p>	<p><i>окружающим миром, развитие речи)</i> Цель: развитие у детей восприятия, внимания, мышления; воспитание интеллекта, наблюдательности. Сюжетно-ролевая игра "Мастерская по пошиву одежды". <i>(ознакомление с окружающим миром, развитие речи)</i> Цель: закреплять в сознании детей понятие швейной мастерской; закреплять в игре представления о том, какое место в швейной мастерской занимают такие профессии, как дизайнер, раскройщик одежды, портной, ткач, гладильщик; осваивать роли в игре; воспитывать эстетический вкус, мышление; толерантность, трудолюбие, умение ценить труд человека.</p>	<p><i>окружающим миром, художественная литература, развитие речи)</i> "Мороз". - Бураны, вьюги и метели... Как много с ними канители, Как много шума, толкотни! Как надоели мне они!" - Так проворчал мороз угрюмый, И речку лед сковал без шума, Деревья скрыла седина, И наступила тишина. В. Берестов Круглый год. Январь. Открываем календарь - Начинается январь. В январе, в январе Много снега во дворе. Снег – на крыше, на крылечке. Солнце в небе голубом. В нашем доме топят печки, В небо дым идет столбом. (С. Маршак). Сюжетно-ролевая игра</p>	<p><i>(ознакомление с окружающим миром, развитие речи)</i> Побуждать детей различать, какие звуки звучат из явлений природы, выражать природные звуки с помощью использования звуковой культуры речи; развивать умение слышать звуки, артикуляцию звуков, воображение; воспитывать тактичность, внимательность. Оборудование: звукозаписи, лексемы природных явлений. Сюжетно-ролевая игра "Магазин одежды". <i>(соц-эмоц развитие, навыки самообслуживания, ознакомление с окружающим миром, развитие речи, основы математики)</i> Закреплять представления детей о</p>	<p><i>(ознакомление с окружающим миром, развитие речи)</i> Развитие мышления, воображения, связной речи детей; повышение интереса к изучению свойств предметов. Сюжетно-ролевая игра "Библиотека". <i>(ознакомление с окружающим миром, развитие речи, художественная литература)</i> Укрепление представлений детей о библиотеке; определение основной деятельности библиотекаря; воспитание дисциплинированности, проницательности, толерантности. Оборудование: полки для книг, разные книги; книжка с пометкой читателя; карточки с изображением читательского билета.</p>	<p><i>развитие речи)</i> Цель: развивать мышление, воображение, связную речь. Сюжетно-ролевая игра "Мастерская по ремонту игрушек". <i>(ознакомление с окружающим миром, развитие речи)</i> Цель: закреплять знания детей об игрушках, их свойствах, развивать умение творчески мыслить, строить продуктивные отношения, повышать интерес к свойствам предметов.</p>
---	---	---	---	--	---

		<p>"Больница". <i>(физическое развитие, навыки самообслуживания, ознакомление с окружающим миром, развитие речи)</i> Закреплять в понимании детей понятия о медицинских профессиях (детский врач, стоматолог, ЛОР-врач, хирург, медицинская сестра); определять, какую роль играют медицинские работники в больнице; воспитывать трудолюбие, вежливость, здоровый образ жизни. Оборудование: предметы и инструменты, необходимые медицинским работникам; белые халаты, перчатки; мебель, сумки, необходимые для больницы; игрушки-герои. Дети решают между собой ситуации, когда куклы и игрушки-</p>	<p>специфике работы магазина "Одежда", продавца одежды; осваивать действия в роли продавца и покупателя; воспитывать положительное отношение, правила общественного порядка. Оборудование: полки, коробки, крючки, выкройки одежды (наглядность сшита специально для куклы); игрушечные смартфоны, платежные карточки, сумки, денежные бумаги; куклы.</p>		
--	--	---	--	--	--

		герои или они сами попадают в больницу.			
Индивидуальная работа с детьми	Рассматривание сюжетных картинок на тему "Традиции и фольклор". <i>(ознакомление с окружающим миром, развитие речи)</i>	Настольная игра "Любимые сказки". <i>(художественная литература, ознакомление с окружающим миром, развитие речи)</i> Цель: учить детей правильно строить предложения, тексты, повторять знакомый текст, тренировать внимание, контроль, память.	Развивающая игра "Исправь ошибку". <i>(ознакомление с окружающим миром, развитие речи)</i> Цель: развивать артикуляцию звуков ш, ч, умение логические продолжать фразу с нужным словом. С другом мы играли в чашки...(шашки). Пили чай из белой шашки...(чашки). Вылезла из норки шишка...(мышка). На нее упала мышка...(шишка). Под кустом сидели шишки...(мышки). На сосне висели мышки...(шишки). В воздухе летала кошка...(мошка). Молоко лакала мошка...(кошка).	Скороговорки на казахском языке. <i>(ознакомление с окружающим миром, казахский язык)</i> <i>Жаға жай,</i> <i>Жағажайда – Қамажай.</i> Алашаларды Таба алса, алар. Үміт түбіт түтті, Түбітті түтіп бітті.	Дидактическая игра "Угадай название цветов". <i>(ознакомление с окружающим миром, развитие речи)</i> Цель: совершенствовать умения правильно находить названия цветов. Ход: педагог говорит: "Ребята, сейчас мы поиграем в дидактическую игру "Угадай название цветов". На доске показывается много фотографий цветов. Нам нужно найти название цветка на этой доске. Тот, кто найдет, тот поднимет руку. Кто правильно назовет цветок, тот и будет победителем". Детям-победителям раздаются жетоны с изображением цветов.
Подготовка к прогулке	Отрабатывать и закреплять навыки организованного, последовательного одевания, выхода на прогулку; продолжать воспитывать осознанное отношение к деятельности, чувство взаимопомощи. Выработать привычку чувствовать свою готовность к прогулке, перепроверять. "На улице тепло ли прохладно. Одно отраднo: мы умеем быстро одеваться, строиться и собираться". <i>(соц-эмоц развитие, кги, навыки самообслуживания)</i>				
Прогулка	Подвижная игра "Прокати мяч руками" (усложнение для старших).	Подвижная игра "Совушка". <i>(физическая культура, ознакомление с</i>	Игра-упражнение "Метание мяча в цель". <i>(физическая культура)</i>	Трудовая деятельность: кормление птиц (крохи хлеба, семечки) в	Подвижная игра-эстафета "С гор побежали ручьи". <i>(физическая культура,</i>

<p><i>(физическая культура)</i> Цель: отрабатывать навыки прокатывания мяча в цель двумя руками (по принципу боулинга); развивать меткость, терпение, последовательность в действиях, умение выполнять упражнения осознанно; воспитывать целеустремленность, выносливость, соревновательный дух. Казахская народная подвижная игра "Арқан тартыс" ("Перетягивание каната"). <i>(физическая культура)</i> Цель: развивать силу, ловкость, выносливость, умения играть в команде; воспитывать дружелюбие. Свободные самостоятельная игры со сверстниками. <i>(соц-эмоц развитие, физическое развитие, познавательное развитие)</i> Цель: развивать и совершенствовать игровые, двигательные, коммуникативные навыки, умения</p>	<p><i>окружающим миром)</i> Цель: отрабатывать навыки бега с увертыванием, бега с остановками, умение играть по правилам; развивать ориентировку в пространстве, выдержку; воспитывать дружелюбие. Казахская подвижная игра "Перетягивание каната". <i>(физическая культура)</i> Цель: развивать силу, ловкость, выносливость, умения играть в команде; воспитывать дружелюбие. Подвижная игра "Не оставайся на земле". <i>(физическая культура)</i> Цель: развивать ловкость, силу, быстроту, умение вскакивать на поверхности выше земли; развивать игровые навыки. Самостоятельная свободная игровая деятельность, развитие движений: "Змейка". <i>(физическая культура)</i> Цель: развивать ловкость, умение слаженно действовать,</p>	<p>Цель: развивать меткость, глазомер, силу и ловкость; совершенствовать умение метать мяч в заданную цель. Самостоятельная свободная игровая деятельность, развитие движений: "Допрыгай, не урони". <i>(физическая культура)</i> Цель: совершенствовать умение выполнять прыжки на двух ногах с продвижением вперед (до финиша) с зажатым между ног мячом (кубиком, мешочком); развивать силу, ловкость, выдержку, координацию движений.</p>	<p>отведенном месте. <i>(физическое развитие, соц-эмоц развитие, ознакомление с окружающим миром)</i> Цель: развивать умение подбрасывать корм для птиц в отведенном, безопасном месте (например, кормушки), стараясь не сорить; воспитывать осознанное отношение к помощи, чувство заботы о птицах. Казахская подвижная игра "Перетягивание каната". <i>(физическая культура)</i> Цель: развивать силу, ловкость, выносливость, умения играть в команде; воспитывать дружелюбие. Узбекская игра "Оксак-карга". <i>(физкультура, ознакомление с окружающим миром)</i> Цель: отрабатывать навыки прыжков на одной ноге; развивать силу, выдержку, ловкость, скорость; развивать чувство здорового соперничества. В переводе с узбекского</p>	<p><i>ознакомление с окружающим миром)</i> Цель: совершенствовать навыки прыжков вперед через препятствия, бега на скорость; укреплять мышцы ног, туловища; развивать скорость, быстроту, силу, чувство реакции, чувство соревновательности, задора. Казахская народная подвижная игра "Қасқұлақ" ("Волк"). <i>(физическая культура, ознакомление с окружающим миром)</i> Цель: развивать игровые навыки, умение проявлять внимательность, ловкость, быстроту, честность, умение играть по правилам. Свободные самостоятельная игры со сверстниками. <i>(соц-эмоц развитие, физическое развитие, познавательное развитие)</i> Цель: развивать и совершенствовать игровые, двигательные, коммуникативные навыки, умения</p>
---	---	--	--	--

	подчиняться оговоренным правилам, проявлять инициативу, творчество, смекалку, умение реализовывать игровой замысел, уважать товарищей.	меня направление движения, соблюдать дистанцию.		- "хромая ворона". Самостоятельная свободная игровая деятельность, развитие движений: "Змейка". <i>(физическая культура)</i> Цель: развивать ловкость, умение слаженно действовать, меня направление движения, соблюдать дистанцию.	подчиняться оговоренным правилам, проявлять инициативу, творчество, смекалку, умение реализовывать игровой замысел, уважать товарищей, извлекать урок, делиться опытом.
Возвращение детей домой (консультации родителям)	Выставка рисунков на тему "Мы встречаем Наурыз".	Организация проекта "Самые красивые цветы".	Проведение "Дня семьи" один раз в месяц.	Проект "Папа, мама и я – мы дружная семья".	Консультация и беседы на тему "Роль бабушек и дедушек в воспитании детей".

Методист: Абдикаримова А. Т.

Воспитатель: Мезенцева В. Г.

Циклограмма воспитательно – образовательного процесса

Учреждение образования: детский сад «Арай»

Группа: дошкольная группа «Фиксики»

Возраст детей: дети 5-и лет

Период составления плана: май, 2022 - 2023 учебный год.

Режим дня	<i>Понедельник 22.05.2023</i>	<i>Вторник 23.05.2023</i>	<i>Среда 24.05.2023</i>	<i>Четверг 25.05.2023</i>	<i>Пятница 26.05.2023</i>
Прием детей	Измерить температуру тела детей, осмотреть кожный покров тела, спросить о настроении.				
Беседа с родителями, консультации	Недельная акция "Слушаем казахские кюи, исполняемые на домбре". Фотоколлаж "Наши семейные традиции". Беседы с родителями о навыках личной гигиены детей.				
Самостоятельная деятельность детей (игры малой подвижности, настольные игры, изодетельность, рассматривание книг, наблюдения, поручения, другое)	<p>Дежурство Цель: развивать чувство ответственности за порученное дело, умения договариваться об обязанностях, способствовать развитию навыков самоорганизации. Организовать распределение дежурных: по уголку природы, по столовой, в библиотеке, по игровому оборудованию, по уголкам развития (одна пара по всем обязанностям или несколько пар отдельно). Повторить инструкции по дежурству. Следить за сменой фишек в уголке, расположением инструментария, формы на свои места.</p>				
	<p>Настольная игра "Зоологическое домино". (ознакомление с окружающим миром, развитие речи) Дидактическая задача: закреплять знания детей о диких и домашних животных; воспитывать внимание. Правила игры: тот, кто первым выложит фотографии, будет победителем. Игровые действия: быть внимательным, вовремя ставить свою картинку, не пропускать ход.</p>	<p>Игра с предметами "Похоже, не похоже". (ознакомление с окружающим миром, развитие речи) Дидактическая задача: учить детей замечать сходство предметов по виду, цвету, форме, объему, материалу; развивать наблюдательность, мышление, язык. Правила игры: умение взять два предмета и показать его сходство. Кто укажет, тот и</p>	<p>Пальчиковая гимнастика. (физическое развитие, ознакомление с окружающим миром, развитие речи) Цель: развивать мелкую моторику рук, слуховое внимание, речь, память. Встаёт пораньше солнце, Чтоб землю нашу греть (выполнять руками волнообразные движения), Бегут ручьи под горку,</p>	<p>Игра с предметами "Из какой страны гость?". (музыка, физическое развитие, ознакомление с окружающим миром, развитие речи) Цель: закреплять знания детей о жителях других стран; воспитывать уважение к ним, воспитывать интерес к их жизни. Правила игры: выбор национального костюма представителя другой национальности по рисунку; одевание национального костюма</p>	<p>Дидактическая игра "Найди свой дом". (конструирование, ознакомление с окружающим миром, развитие речи) Цель: формировать знания о своем городе, месте дома в нем, о различных строениях; развивать у детей внимательность, наблюдательность, умение находить свой дом среди нескольких людей; развивать логическое мышление</p>

	<p>Дидактическая игра "Угадай по описанию". (ознакомление с окружающим миром, развитие речи) Цель: развивать слуховое внимание, воображение, мышление, связную речь, совершенствовать коммуникативные навыки.</p> <p>Дидактическая игра "Кто, что делает? Музыканты". (развитие речи, ознакомление с окружающим миром) Цель: развивать умение подбирать признаки, действия к предмету и предметы к заданному действию; активизировать, обогащать словарь.</p>	<p>ответит. Игровые действия: поиск похожих предметов.</p> <p>Развивающая настольная игра "Из чего построен дом?". (конструирование, основы математики, ознакомление с окружающим миром) Цель: упражнять в умении подбирать по размеру и форме детали постройки (плоскостной), выверять действия, развивать остроту зрения, аналитические способности, мышление, восприятие, память, внимание, мелкую моторику рук.</p> <p>Казахская народная подвижная игра "Хан "алчи"". (физическое развитие, ознакомление с окружающим миром, основы математики) Цель: развивать у детей умения играть честно, по правилам, быть внимательным, ловким, метким, терпеливым, прозорливым; воспитывать любовь к</p>	<p>Растаял весь снежок, А из-под старой травки Ладони раскрываются, (стороны рук соединяются, пальцы раскрыты, полусогнуты (чашечка цветка), Уже глядит цветок (руки стоят на столе, опираясь на локти, пальцы сжаты в кулак), Раскрылся колокольчик (пальцы постепенно разжимаются, свободно расслаблены (чашечка колокольчика), Динь-динь, звенит тихонько (качать кистями рук в разные стороны, проговаривая "динь-динь"), Динь-динь, пришла весна.</p> <p>Дидактическая игра "Огонь, вода, небо, земля". (ознакомление с окружающим миром, развитие речи) Цель: закреплять знания детей о представителях живой и неживой природы; развивать сообразительность, воображение, внимание.</p>	<p>на куклу; кто правильно и быстро одевает национальный наряд, тот и выигрывает.</p> <p>Игровые действия: одевание куклы; национальные танцы или пение.</p> <p>Развивающая игра "Что мы делали не скажем, а что делали покажем". (ознакомление с окружающим миром, изические развитие, основы математики) Цель: развивать у детей мыслительные, воображаемые способности, логику, смекалку.</p> <p>Настольная игра "Шашки". (основы математики, ознакомление с окружающим миром) Цель: развивать мышление, сообразительность, внимание, умение следовать правилам игры, быть честным; воспитывать усидчивость, внимательность, волю, терпение детей.</p>	<p>детей, речь; повышать интерес детей к родному краю.</p> <p>Настольная игра "Собери картинку". (конструирование, ознакомление с окружающим миром, развитие речи) Цель: совершенствовать у детей способности составлять из частей целостный образ; развивать мелкую моторику рук, внимание, мышление, наблюдательность.</p> <p>Казахская народная подвижная игра "Такия тастамак" ("Тюбетейка - невидимка"). (физическая культура, ознакомление с окружающим миром, развитие речи) Цель: развивать ориентировку в пространстве, координацию движений, умение быть внимательным, ловким, быстрым, умение играть по правилам; укреплять дружеские отношения.</p>
--	---	--	--	---	---

		народным играм.			
Утренняя гимнастика	<p>Комплекс упражнений с обручами (<i>музыка, физическая культура, соц-эмоц развитие, навыки самообслуживания</i>)</p> <p>1. ИП: стоя, ноги врозь, обруч в опущенных руках (держать за два боковых края); 1- руки вперед; 2- поднять вверх (обруч параллельно полу), встать на носки; 3 - обруч вперед, опуститься на стопы; 4-ип. Упражнение повторяется 6 раз.</p> <p>2. ИП: стоя, ноги шире плеч, обруч в согнутых руках перед собой (держать за два боковых края); 1- поднять обруч вверх; 2- наклониться вправо (влево); 3- выпрямиться; 4- ип. Упражнение повторяется 6 раз.</p> <p>3. ИП: стоя, ноги на ширине плеч, обруч внизу в опущенных руках (держать за два боковых края); 1- поднять обруч, выставить правую (левую) ногу назад, прогнуться назад, смотреть на обруч; 2- ип. Упражнение повторяется 6 раз, проводится в медленном темпе.</p> <p>4. ИП: стоя, обруч в согнутых руках перед собой (держать за два боковых края); 1- вытянуть руки вперед, присесть, спина прямая; 2- ип. Упражнение повторяется 6 раз.</p> <p>5. ИП: сидя на полу, обруч в согнутых руках (держать за два боковых края), перед собой ноги вместе, вытянуты; 1-вытянуть руки, обруч параллельно полу, согнуть правую (левую) ногу, просунуть в обруч (удерживать обручем; 2- ип. Упражнение проводится в поочередной смене правой и левой ног. Упражнение повторяется по 3-4 раз на каждую ногу.</p> <p>6. ИП: лежа на спине на полу, обруч в руках над головой в вытянутых руках (лежит на полу, держать за нижний край); 1- приподнять обруч над туловищем, развернуть, 2- согнуть ногу в колене, коснуться коленом края обруча; 3- опустить колено, обруч держать в том же положении; 4-ип. Упражнение повторяется 5-6 раз.</p> <p>7. ИП: стоя внутри обруча, ноги вместе, руки на поясе; прыжки из обруча в обруч на счет 1 - 8; перейти в марш на месте: 1- 8. Повторить упражнение 3-4 раза переходами в марш.</p> <p>8. Упражнение на дыхание.</p>				
Завтрак	<p>Отрабатывать, автоматизировать навыки самостоятельного аккуратного мытья рук и лица (перед приемом пищи, мытья рук, полоскания рта после); закреплять привычку следить за чистотой смыва воды, чистоты полотенец, приведения внешнего вида в порядок перед зеркалом. Совершенствовать умения пользоваться приборами, есть молча, тщательно пережевывая пищу, соблюдать этикет, умения пользоваться столовыми приборами. "Пожелаем аппетита, чтобы были дети сыты. Скажем даже "Ас болсын!" девочкам и мальчикам". (<i>кгн, соц-эмоц развитие, навыки самообслуживания</i>)</p>				
Подготовка к организованной деятельности (ОД)	<p>Развивать навыки приветствий, положительную мотивацию к предстоящей деятельности, чувство дружбы. (<i>ознакомление с окружающим миром, развитие речи</i>)</p> <p>Погляди в глаза мои Что ты видишь,</p>	<p>Развивать навыки приветствий, положительную мотивацию к предстоящей деятельности, чувство дружбы. (<i>ознакомление с окружающим миром, развитие речи</i>)</p> <p>Я — Солнышко, я лучик поднебесный,</p>	<p>Заучивание пословиц об искусстве. (<i>ознакомление с окружающим, казахский язык, развитие речи</i>)</p> <p>Цель: способствовать умению запоминать пословицы, рассказывать их, понимать смысл, ими</p>	<p>Развивающая игра "Найди разницу". (<i>ознакомление с окружающим миром, развитие речи</i>)</p> <p>Цель: развивать умение сравнивать заученные предметы, находить в них сходства и различия. Ход: педагог показывает сюжетные картинки детям</p>	<p>Свободная игра "Новости". (<i>ознакомление с окружающим миром, развитие речи</i>)</p> <p>Цель: развивать внимание, воображение, мышление, связную речь, коммуникативные навыки, смелость.</p>

	<p>мальчик? Я солнечный цветок весны, Я просто одуванчик. Со мной мир кажется светлей, А на душе свежее, Улыбкой поделюсь своей, С тобой я буду чуть нежнее. Я подниму тебе настрой И покажу, что жизнь прекрасна, Ты просто здесь побудь со мной, А остальное – все неважно.</p>	<p>Я царствую в бескрайней вышине, Я — Волшебство и ночью свет чудесный Дарую щедро спутнице луне.</p>	<p>делиться. Өнерлі қол аш болмас. (У кого руки мастера - голодным не останется.) Ақыл көпке жеткізер, Өнер көкке жеткізер. (Благодаря уму открываешь многое, благодаря искусству достанешь до неба)</p>	<p>по 2-3 минуты. Затем предлагает ребенку вторую сюжетную картинку, на которой ничего не изображено или заменено другими предметами, действиями. Ребенок должен определить, что изменилось.</p>	
<p>ОД по расписанию организации образования</p>	<p>Физкультура-85 Ознакомление с окружающим миром-58 "Ювелирные украшения". Цель: познакомить детей с ювелирным промыслом; учить выделять особенности в ювелирных украшениях; рассматривать и называть материал, элементы орнамента; воспитывать эстетическое восприятие. Презентация-беседа: «Казахские национальные</p>	<p>Қазақ тілі-56 Основы математики-85 "Число 11". Цель: познакомить детей с образованием числа 11, с новой счетной единицей - десятком П/у: «Измерь», «Сравни» П/у: «Соедини», «Раскрась по образцу» Основы грамоты-85 "Буква «Ц, ц»". Цель: формировать умение произносить, узнавать в словах букву и звук (ц) П/г: «Мы считали</p>	<p>Физкультура-86 Развитие речи-57 "Казахские национальные музыкальные инструменты". Цель: познакомить детей с казахскими национальными музыкальными инструментами, развивать речь, работать над дикцией. Музыкально-дидактическая игра: «Угадай, какой музыкальный предмет звучит?» Музыка-56</p>	<p>Основы грамоты-86 "Буква «Ц, ц»"(закрепление). Цель: закрепить умение произносить, узнавать в словах букву и звук (ц) П/г: «Мы считали пальцы...» П/у: «Дополни цепочку», «Пропиши по образцу» Загадки Физкультура-87 Основы математики-86 "Число 12". Цель: познакомить детей с образованием числа 12 Н/и: «Найди цифру», «Соседи» Д/и: «Лабиринт», «Состав</p>	<p>Основы грамоты-87 "Буква «Ч, ч»". Цель: формировать умение произносить, узнавать в словах звук и букву (ч) А/г: «Котята» Д/и: «Давай познакомимся» Д/и: «Найди нужный предмет на букву» П/г: «Пароход» П/у: «Повтори по образцу» Музыка-57 Основы математики-87 "Число 13". Цель: познакомить детей с образованием числа 13</p>

	<p>украшения» П/р: «Чистка изделия из серебра» Развитие речи-56 "Мебель". Цель: выявлять и расширять знания детей о разной мебели; материале, из которого она изготовлена; обивке: ткань, кожа; истории происхождения мебели, использовании ее человеком. С-р/и: «Мебельный цех», «Мебельный магазин» Рисование-7 "Украсим коржын". Цель: развивать у детей умение составлять из бумаги прямоугольники, "коржын" и симметричного орнамента "бараний рог" по углам и центру; поощрять симметрию в рисунке. Упражнения: «Коржын», «Казахские орнаменты», «Давайте разгадаем загадку».</p>	<p>пальцы...» П/у: «Дополни цепочку», «Пропиши по образцу» Загадки Художественная литература-54 "Чтение казахской народной сказки «Журавль и лиса»". Цель: познакомить с содержанием казахской народной сказки "Журавль и лиса"; активизировать знания детей о хищниках в природе, обогащать речь; развивать грамматический строй речи, умение делиться мнением, развивать понимание того, что деление интересов и представлений о выживании не могут быть основой дружбе; воспитывать пытливость ума, осознанное отношение к окружающему миру. М/и: «Лиса и журавль»</p>	<p>Художественная литература-55 "Г. Скребицкий «Сказка о Весне»". Цель: Учить отвечать на вопросы по тексту; обогащать словарь новыми словами, активизировать словарный запас по теме "Весна". С/и: «Доскажи словечко», «Думай, отвечай»</p>	<p>числа» П/у: «Подумай и нарисуй», «Фигуры» Н/и: «Знаки» Қазақ тілі-57</p>	<p>П/у: «Измерь», «Сравни» П/у: «Соедини», «Повтори узор» Ознакомление с окружающим миром-59 "Деревья, природа и человек". Цель: помочь усвоить информацию об основных ресурсах Казахстана через упражнения, запоминание считалки, участие в фотогалереях, заполнение интеллектуальной карты. Информационный справочник: «Где растут деревья?» Упражнение: «Кто внимателен?» Работа с интеллектуальной картой: «Продукция из дерева» Практическая работа: «Правила охраны природы»</p>
2-ой завтрак	<p>Отрабатывать и закреплять навыки правильного приема пищи согласно этикета, развивать привычку есть неторопливо; расширять представления о пользе приема пищи. "О, сколько пользы и помощи приносят для здоровья фрукты и овощи". <i>(соц-эмоц развитие, кгн, навыки самообслуживания, ознакомление с окружающим миром)</i></p>				
Подготовка к прогулке	<p>Отрабатывать и закреплять навыки организованного, последовательного одевания, выхода на прогулку; продолжать воспитывать осознанное отношение к деятельности, чувство взаимопомощи. Вырабатывать привычку взаимопроверки во</p>				

	внешнем виде. "На улице тепло ли прохладно. Одно отрадно: мы умеем быстро одеваться, строиться и собираться". (соц-эмоц развитие, кгн, навыки самообслуживания)				
Прогулка (наблюдение, трудовая деятельность, подвижная игра, самостоятельные игры)	<p>Трудовая деятельность: подметание дорожек от растительного сора (снега). (физическое развитие, соц-эмоц развитие, навыки самообслуживания, ознакомление с окружающим миром)</p> <p>Цель: совершенствовать посильные трудовые навыки в умении пользоваться инвентарем (веник, лопата, ведро), развивать выносливость, умение качественно выполнять поручения; воспитывать чувство сплоченности, ответственности.</p> <p>Подвижная игра-эстафета "С гор побежали ручьи". (физическая культура, ознакомление с окружающим миром)</p> <p>Цель: совершенствовать навыки прыжков вперед через препятствия, бега на скорость; укреплять мышцы ног, туловища; развивать скорость, быстроту, силу, чувство</p>	<p>Трудовая деятельность: развешивание скворечников. (физическое развитие, соц-эмоц развитие, ознакомление с окружающим миром)</p> <p>Цель: побуждать детей к участию в процессе развешивания скворечников на деревьях, демонстрировать готовность оказывать посильную помощь; учить следить за безопасностью труда; развивать экологические знания, воспитывать бережное отношение к птицам, уважение к труду человека.</p> <p>Подвижная игра "Гуси лебеди" (усложнение для старших). (физическая культура, ознакомление с окружающим миром)</p> <p>Цель: совершенствовать навыки различного бега, умения играть по сигналам, по правилам,</p>	<p>Трудовая деятельность: сбор срезаемых мелких веток деревьев и кустарника, складирование в специальную емкость. (физическое развитие, соц-эмоц развитие, навыки самообслуживания, ознакомление с окружающим миром)</p> <p>Цель: вырабатывать навыки соблюдения правил безопасного выполнения трудовых поручений, пользования перчатками, веником, лопатой; воспитывать трудолюбие, аккуратность, чувство взаимопомощи.</p> <p>Казахская народная подвижная игра "Айголек". (физическая культура, ознакомление с окружающим миром, развитие речи)</p> <p>Цель: развивать у детей внимание, ловкость, двигательные навыки, творческие</p>	<p>Трудовая деятельность: очистка беседки, участка от сора. (физическое развитие, соц-эмоц развитие, ознакомление с окружающим миром)</p> <p>Цель: развивать осознанное восприятие окружающего, понимание труда по обеспечению порядка, приемлемых условий для игр; побуждать активно действовать в подгруппах, брать ответственность за порученный участок; отрабатывать посильные навыки работы с инвентарем.</p> <p>Подвижная игра "Воробьи и кот" (усложнение для старших) (физическая культура, ознакомление с окружающим миром)</p> <p>Цель: прививать детям умение играть, не нарушая правила игры, двигаться по сигналу, бегать с увертыванием; развивать внимание, наблюдательность и беговые навыки.</p> <p>Игра-упражнение "Баскетбол".</p>	<p>Трудовая деятельность: участие в посадке саженцев (пересаживании кустарника). (физическое развитие, соц-эмоц развитие, навыки самообслуживания, ознакомление с окружающим миром)</p> <p>Цель: вырабатывать навыки соблюдения правил безопасного выполнения трудовых поручений при оказании помощи взрослому; расширять и уточнять знания о труде по уходу за растениями в весенний период; воспитывать трудолюбие, чувство заботы о растениях.</p> <p>Казахская народная подвижная игра "Кетті, кетті орамал" ("Быстрый платок"). (физическая культура, ознакомление с окружающим миром, развитие речи)</p> <p>Цель: развивать у детей внимание, ловкость, двигательные навыки,</p>

<p>реакции, чувство соревновательности, задора.</p> <p>Подвижная игра "Волк и козлята". (физическая культура, ознакомление с окружающим миром, развитие речи)</p> <p>Цель: закреплять умение двигаться по кругу по знаку педагога, догонять беглеца (убегающего ребенка).</p> <p>Казахская народная подвижная игра "Таяк тартыс" ("Перетяни палку"). (физическая культура, казахский язык, ознакомление с окружающим миром)</p> <p>Цель: развивать у детей силу, выносливость, дружелюбие.</p> <p>Самостоятельная свободная игровая деятельность: развитие движений. (физическая культура)</p> <p>Цель: закреплять умение метать мяч правой и левой рукой; формировать ловкость, выносливость; совершенствовать координацию движений.</p>	<p>общим и задачам согласно роли в игре; развивать ловкость, быстроту, гибкость, силу; воспитывать чувство дружбы, доброжелательности.</p> <p>Казахская народная подвижная игра "Арқан тартыс" ("Перетягивание каната"). (физическая культура)</p> <p>Цель: развивать силу, ловкость, выносливость, умения играть в команде; воспитывать дружелюбие.</p> <p>Подвижные игры: "Я знаю" экологическая игра с мячом.</p> <p>Цель: закрепление названий природных объектов (животные, птицы, рыбы, деревья, цветы).</p> <p>Самостоятельная свободная игровая деятельность, развитие движений: рассказывание заблуждений. (физическая культура, ознакомление с окружающим миром, развитие речи)</p>	<p>способности, дружеские отношения.</p> <p>Игра-эстафета с мешочками на голове. (физическая культура, ознакомление с окружающим миром)</p> <p>Цель: прививать умения выполнять движения по сигналу: ходить с мешочком на голове, не роняя его; развивать вестибулярный аппарат, внимание, чувство соревновательности.</p>	<p>(физическая культура, ознакомление с окружающим миром)</p> <p>Цель: отрабатывать навыки бросков и ловли от груди баскетбольного мяча двумя руками; развивать внимание, глазомер, ловкость, вестибулярный аппарат, мышцы всего тела; воспитывать дружелюбие и чувство локтя, ответственности.</p> <p>Самостоятельная свободная игровая деятельность, развитие движений. (физическая культура, ознакомление с окружающим миром)</p> <p>Цель: развивать инициативу, игровые навыки; отрабатывать навыки перепрыгивания через препятствия (линии) в процессе бега.</p>	<p>творческие способности, дружеские отношения.</p> <p>Игра-эстафета "Принесем воды". (физическая культура, ознакомление с окружающим миром)</p> <p>Цель: упражнять детей в умении соревноваться, ходить либо бегать с предметами в руках, ведерками с водой, стараясь не разбрызгивая воду; развивать вестибулярный аппарат, внимание, сноровку, сосредоточенность; воспитывать любовь к эстафетам.</p> <p>Оборудование: четыре одинаковых пластиковых детских ведерка для песочницы с налитой наполовину водой.</p> <p>Подвижная игра "Мое любимое дерево". (физическая культура, ознакомление с окружающим миром, развитие речи)</p> <p>Цель: рисование рисунков любимого дерева, развитие памяти.</p> <p>Самостоятельная свободная игровая деятельность: развитие</p>
--	--	---	--	--

		Цель: формирование словарного запаса; развитие памяти, дикции, интонации.			движений. (физическая культура) Цель: совершенствование техники прыжков (упражнения с длинной скакалкой).
Возвращение с прогулки	Продолжать отрабатывать систему умений и навыков аккуратного последовательного раздевания (надевания одежды), размещения одежды в шкафу, сушки в назначенных местах, процессе мытья, вытирания рук, приведения внешнего вида перед зеркалом в порядок, пользования расческой, щеткой для одежды; закреплять навыки самопроверки, взаимопроверки между товарищами. "Не получается - попроси помощи. Получается - прибавь скорости". (Д. Ахметова) (физическое развитие, соц-эмоц развитие, кгн, навыки самообслуживания, ознакомление с окружающим миром, развитие речи)				
Обед	Организовать дежурства, закрепить правила сервировки стола; обратить внимание на предстоящий обед; закрепить наименования блюд; отрабатывать привычку и культуру приема пищи за столом, правила этикета; развивать навыки самоконтроля, осознанного отношения к процессу приема пищи. Ат адамның қанаты, ас адамның қуаты. (Конь — для человека как крылья, а в хлебе его сила.) (кгн, соц-эмоц развитие, казахский язык, навыки самообслуживания)				
Дневной сон	Создание комфортных условий для спокойного сна детей. (физическое, соц-эмоц развитие, навыки самообслуживания, развитие речи)				
Постепенный подъем, оздоровительные процедуры	Упражнение "Кошка с вогнутой спиной" (стоя на четвереньках; спина прямая, голова прямо; 1 - спину выгнуть вверх, голову опустить вниз, 2- ип; упражнение проводить в медленном темпе). Ходьба по тропе здоровья с целью профилактики плоскостопия. Закреплять полученные знания и выполнять культурно-гигиенические навыки. (физическая культура, кгн, соц-эмоц развитие, навыки самообслуживания, развитие речи)				
Полдник	Отрабатывать, автоматизировать навыки самостоятельного аккуратного мытья рук и лица (перед приемом пищи, мытья рук, полоскания рта после); закреплять привычку следить за чистотой смыва воды, чистоты полотенец, приведения внешнего вида в порядок перед зеркалом. Совершенствовать умения пользоваться приборами, есть молча, тщательно пережевывая пищу, соблюдать этикет, умения пользоваться столовыми приборами. "Пожелаем аппетита, чтобы были дети сыты. Скажем даже "Ас болсын!" девочкам и мальчикам". (кгн, соц-эмоц развитие, навыки самообслуживания)				
Самостоятельная деятельность детей (игры малой подвижности, сюжетно-ролевая, малоподвижная, дидактическая, настольные игры, изодейтельность,	Конкурс "Соревнование по разгадке загадок " (части тела человека). (физическое развитие, ознакомление с окружающим миром, развитие речи) Цель: закреплять знания	Дидактическая игра "Хорошо-плохо". (ознакомление с окружающим миром, развитие речи) Цель: побуждать детей лучше распознавать отрицательные и положительные	Развивающая игра "Сломанный телефон". (ознакомление с окружающим миром, развитие речи) Цель: развитие слуховых, тактильных, мыслительных	Дидактическая игра "Логические пары" (специалисты по транспорту). (ознакомление с окружающим миром, развитие речи) Цель: развивать у детей умение собирать и	Развивающая игра "Что мы делали не скажем, а что делали покажем". Цель: развивать у детей мыслительные, воображаемые способности, логику, смекалку.

<p>рассматривание книг и другие)</p>	<p>детей о частях тела человека; мотивация к ведению здорового образа жизни; развитие способности к сообразительности.</p> <p>Сюжетно-ролевая игра "Спортивный тренажерный зал". <i>(физическое развитие, ознакомление с окружающим миром, развитие речи)</i></p> <p>Цель: закреплять представления детей о спортивном тренажерном зале; определять о спортивном тренере, какова его роль; воспитывать дисциплинированность, здоровый образ жизни.</p>	<p>стороны любого предмета, свойства, явления, события, использовать пословицы и поговорки в общении, речи;</p> <p>развивать мировоззрение, кругозор, культуру речи; воспитывать чувство оптимизма, дружелюбие.</p> <p>Сюжетно-ролевая игра "Путешествие на корабле". <i>(ознакомление с окружающим миром, развитие речи)</i></p> <p>Цель: разъяснение детям о том, как происходит путешествие на корабле, какое место является морским портом; формирование представлений о таких профессиях, как капитан судна, официант, няня, бухгалтер, контролер, полиция; отработка новых знаний о том, какой порядок соблюдают пассажиры на судне во время путешествия; освоение ролевых действий в</p>	<p>способностей детей; воспитание организованности.</p> <p>Сюжетно-ролевая игра "Автобус". <i>(ознакомление с окружающим миром, развитие речи)</i></p> <p>Закрепить знания детей о специалистах, обслуживающих автобус: водителе и контролере, обслуживающем некоторые транспортные средства; усвоить правила вежливости и безопасности на транспорте общества, мотивировать их соблюдать; воспитывать организованность, выстраивание отношений на основе вежливости.</p>	<p>объединять карточки, построенные в пары логических двух карточек с известными предметами, профессиями; систематизировать знания, развивать память, мышление, воображение, речь; воспитывать интерес к различным явлениям; воспитывать трудолюбие.</p> <p>Сюжетно-ролевая игра "Автозаправка". <i>(ознакомление с окружающим миром, развитие речи)</i></p> <p>Цель: уточнять представления детей о заправке; расширение знаний о заправщике, бухгалтере, продавце оборудования в магазине; воспитание вежливости, ответственности, толерантности, трудолюбия.</p>	<p>Сюжетно-ролевая игра "Путешествие на самолете". <i>(ознакомление с окружающим миром, развитие речи)</i></p> <p>Цель. разъяснение детям, из каких действий состоит поездка на самолете, какое место в аэропорту; формирование представлений о таких специалистах, как Пилот, стюардесса, бухгалтер, контролер полиции; отработка новых знаний о том, по какому порядку пассажиры могут путешествовать на самолетах; освоение ролевых действий в игре; воспитание позитивного отношения, правил общественного порядка, вежливости.</p>
--------------------------------------	---	--	--	--	--

		игре; воспитание позитивного отношения, правил общественного порядка, вежливости.			
Индивидуальная работа с детьми	Дидактическая игра "Найди лишний предмет". <i>(ознакомление с окружающим миром, развитие речи)</i> Цель: совершенствовать умения различать предметы домашнего обихода среди других предметов, развивать познавательные способности.	Дидактическая игра "Снаружи - внутри". <i>(ознакомление с окружающим миром, развитие речи, основы математики)</i> Цель: закреплять знания о понятиях части и целого; расширять кругозор, активизировать словарный запас; развивать восприятие, логическое мышление.	Складывание из бумаги, оригами "Тюльпаны в горшке". <i>(конструирование, ознакомление с окружающим миром)</i> Цель: развивать мышление, воображение, эстетический вкус, мелкую моторику рук, навыки складывания из бумаги.	Выразительное чтение стихотворения А.Аленова "Жеребенок". <i>(художественная литература, ознакомление с окружающим миром, развитие речи)</i> Цель: развивать слуховое внимание, речь, интерес к поэзии. "Жеребенок" Ушки острые стоят, Глазки темные горят, Ножки резвые, а значит, Он быстрее ветра скачет. Блестит тугая спинка, К шерстиночке шерстинка, Шерстка шелковистая, Ржанье серебристое, Грива травкой вьется, Скачет — пыль несется. А.Аленов	Дидактическая игра "Узнай по описанию". <i>(ознакомление с окружающим миром, развитие речи)</i> Цель: учить детей распознавать животных по описанию; развивать мышление и речь детей. Ход: - Трусливый, длинноухий, серый или белый. (Заяц). Коричневая, зимует в берлоге, неуклюжий. (Медведь). Серый, злой, голодный. (Волк). Хитрая. (Лиса).
Подготовка к прогулке	Отрабатывать и закреплять навыки организованного, последовательного одевания, выхода на прогулку; продолжать воспитывать осознанное отношение к деятельности, чувство взаимопомощи. Выработать привычку взаимопроверки во внешнем виде. "На улице тепло ли прохладно. Одно отраднo: мы умеем быстро одеваться, строиться и собираться". Д. Ахметова <i>(соц-эмоц развитие, кгн, навыки самообслуживания)</i>				
Прогулка	Наблюдение за птицами. <i>(развитие речи, ознакомление с окружающим миром)</i>	Наблюдение за весенней почвой. <i>(ознакомление с окружающим миром,</i>	Наблюдение за дятлом. <i>(ознакомление с окружающим миром, развитие речи)</i>	Наблюдение за тополем весной. Цель: развивать представления о видах	Наблюдение за ивой весной. Цель: закреплять знания об иве весной; развивать

<p>Цель: побуждать детей объяснять объяснить причину перелетов птиц; развивать навыки различения птиц по внешним признакам, по головам; воспитывать объективное отношение к жизни птиц. Правила наблюдения за птицами. Птицы очень пугливы, поэтому нужно вести себя очень тихо и не шуметь. Нельзя подбегать к птицам, вы мешаете им отдыхать или кушать. Нельзя кидать в птиц камнями, палками, они живые, им больно. Загадки. По весне к нам с юга летит Черная, как ворон, птица, Для деревьев наших врач. Ест букашек разных... (грач). Ф. Талызин На шесте дворец, Во дворце певец, А зовут его... (скворец). Я проворна, легкокрыла, Хвост раздвоен, словно вилы.</p>	<p><i>развитие речи)</i> Цель: развивать умение замечать особенности весенней почвы; побуждать к обмену мнениями о том, что может скрываться под почвой; воспитывать пытливість ума, наблюдательность, осознанное отношение к миру. Желательно организовать наблюдение за влажной почвой, недавно освободившейся от снежного покрова. Педагог предлагает рассмотреть почву, описать ее цвет, внешний состав (мелкие опавшие ветки, семена, прошлогодние листья гнивающие, песчинки глины, погибших насекомых). Объяснить, что проявление, подсыхание почвы начинается с появления проталин. Люди говорят "земля обнажилась". - Ребята, почему почва, особенно под растениями, деревьями,</p>	<p>Цель: расширять представления о жизни, повадках дятла; побуждать детей к объяснению слов "дятел - лесной лекарь"; развивать наблюдательность, мышление; воспитывать объективное отношение к явлениям в природе. Педагог предлагает прочитать стихи о птицах, читает о дятле. Кукушка сидела На толстом суку, Сидела кукушка И пела "ку-ку!" А дятел с верхушки Косился на сук И весело вторил Кукушке "тук-тук!" (А. Толстоброва). Предлагается понаблюдать за дятлом, описать его внешние особенности, объяснить, для чего дятлу такой сильный клюв и хвост лопатой. Предлагается порассуждать о том, почему люди называют дятла "лесной лекарь". Казахская народная</p>	<p>деревьев, тополе; развивать наблюдательность, экологическую культуру. - Наш тополь проснулся, Наполнился соком. Вчера еще спал он В сугробе глубоком, Сегодня - смотрите, Он снова живет! Опять - День Рождения! Опять - Новый Год! И лопнули клейкие Домики почек, Толкает их крепкий Упрямый листочек, Согретый лучами Весеннего дня: - Пустите, пустите, Пустите меня! (А. Малаев). Казахская народная подвижная игра "Айголек". (физическая культура, ознакомление с окружающей средой, развитие речи) Цель: развивать у детей внимание, ловкость, двигательные навыки, творческие способности, дружеские отношения. Игра-эстафета с мешочками на голове. (физическая культура, ознакомление с окружающей средой)</p>	<p>наблюдательность. На иве распустились почки, Берёза слабые листочки Раскрыла — больше снег не враг. Трава взошла на каждой кочке, Заизумрудился овраг. К. Бальмонт Подвижная игра-эстафета "С гор побежали ручьи". (физическая культура, казахский язык, ознакомление с окружающей средой) Цель: совершенствовать навыки прыжков вперед через препятствия, бега на скорость; укреплять мышцы ног, туловища; развивать скорость, быстроту, силу, чувство реакции, чувство соревновательности, задора. Подвижная игра "Пятнашки". (физическая культура, основы математики, ознакомление с окружающей средой) Цель: развивать умение детей бегать по площадке в рассыпную, с ускорением, с</p>
--	--	---	--	--

<p>Если я летаю низко, Значит, дождик где-то близко. (Ласточка)</p> <p>Подвижная игра "Гуси лебеди" (усложнение для старших). (<i>физическая культура, ознакомление с окружающим миром</i>)</p> <p>Цель: совершенствовать навыки различного бега, умения играть по сигналам, по правилам, общим и задачам согласно роли в игре; развивать ловкость, быстроту, гибкость, силу; воспитывать чувство дружбы, доброжелательности.</p> <p>Игра-упражнение "Баскетбол". (<i>физическая культура, ознакомление с окружающим миром</i>)</p> <p>Цель: отрабатывать навыки бросков и ловли от груди баскетбольного мяча двумя руками; развивать внимание, глазомер, ловкость, вестибулярный аппарат, мышцы всего тела; воспитывать дружелюбие и чувство локтя, ответственности.</p> <p>Свободные</p>	<p>в основном, темного цвета?</p> <p>- Почва, которая вобрала в себя мелкие опавшие ветки, семена, прошлогодние листья сгнивающие, песчинки глины, погибших насекомых - называется перегноем. Запомните.</p> <p>- Почва перегной богата не только снаружи, но и внутри она имеет необычный состав.</p> <p>Педагог с помощью лопаты вскапывает и переворачивает почву, чтобы было удобно ее рассмотреть. Можно указать на то, что в почве прячутся личинки насекомых, которые были оставлены ими прошлым летом и осенью. Напомнить о том, что именно личинки, вышедшие из-под почвы, вредят молодым росткам и рассаде, поедая листву, первые плоды.</p> <p>Игра-эстафета с мешочками на голове. (<i>физическая культура, ознакомление с</i></p>	<p>подвижная игра "Кетті, кетті орамал" ("Быстрый платок"). (<i>физическая культура, ознакомление с окружающим миром, развитие речи</i>)</p> <p>Цель: развивать у детей внимание, ловкость, двигательные навыки, творческие способности, дружеские отношения.</p> <p>Игра-упражнение "Прыгай в обруч". (<i>физическая культура</i>)</p> <p>Цель: упражнять детей в выполнении прыжков в глубину, сохраняя равновесие; развивать мышцы ног, вестибулярный аппарат, силу, выносливость.</p> <p>Подвижная игра "Прокати мяч руками" (усложнение для старших). (<i>физическая культура</i>)</p> <p>Цель: отрабатывать навыки прокатывания мяча в цель двумя руками (по принципу боулинга); развивать меткость, терпение, последовательность в действиях, умение</p>	<p>Цель: прививать умения выполнять движения по сигналу: ходить с мешочком на голове, не роняя его; развивать вестибулярный аппарат, внимание, чувство соревновательности.</p> <p>Свободные самостоятельная игры со сверстниками. (<i>соц-эмоц развитие, физическое развитие, познавательное развитие</i>)</p> <p>Цель: развивать и совершенствовать игровые, двигательные, коммуникативные навыки, умения подчиняться оговоренным правилам, проявлять инициативу, творчество, смекалку, умение реализовывать игровой замысел, уважать товарищей, извлекать урок, делиться опытом.</p>	<p>увертыванием, закреплять умение действовать по сигналу; развивать ловкость, быстроту, выносливость; воспитывать дружелюбие, честность.</p> <p>Свободные самостоятельная игры со сверстниками. (<i>соц-эмоц развитие, физическое развитие, познавательное развитие</i>)</p> <p>Цель: развивать и совершенствовать игровые, двигательные, коммуникативные навыки, умения подчиняться оговоренным правилам, проявлять инициативу, творчество, смекалку, умение реализовывать игровой замысел, уважать товарищей, извлекать урок, делиться опытом.</p>
---	---	--	---	--

	<p>самостоятельная игры со сверстниками. (соц-эмоц развитие, физическое развитие, познавательное развитие)</p> <p>Цель: развивать и совершенствовать игровые, двигательные, коммуникативные навыки, умения подчиняться оговоренным правилам, проявлять инициативу, творчество, смекалку, умение реализовывать игровой замысел, уважать товарищей, извлекать урок, делиться опытом.</p>	<p><i>окружающим миром)</i></p> <p>Цель: прививать умения выполнять движения по сигналу: ходить с мешочком на голове, не роняя его; развивать вестибулярный аппарат, внимание, чувство соревновательности.</p> <p>Свободные самостоятельная игры со сверстниками. (соц-эмоц развитие, физическое развитие, познавательное развитие)</p> <p>Цель: развивать и совершенствовать игровые, двигательные, коммуникативные навыки, умения подчиняться оговоренным правилам, проявлять инициативу, творчество, смекалку, умение реализовывать игровой замысел, уважать товарищей, извлекать урок, делиться опытом.</p>	<p>выполнять упражнения осознанно; воспитывать целеустремленность, выносливость, соревновательный дух.</p> <p>Свободные самостоятельная игры со сверстниками. (соц-эмоц развитие, физическое развитие, познавательное развитие)</p> <p>Цель: развивать и совершенствовать игровые, двигательные, коммуникативные навыки, умения подчиняться оговоренным правилам, проявлять инициативу, творчество, смекалку, умение реализовывать игровой замысел, уважать товарищей, извлекать урок, делиться опытом.</p>		
<p>Возвращение детей домой (консультации родителям)</p>	<p>Недельная акция "Слушаем казахские кюи, исполняемые на домбре".</p>	<p>Консультация "Тренируемся с ребенком в загадывании загадок на различные темы".</p>	<p>Консультация "Что такое правильный отдых для ребенка старшего дошкольного возраста?".</p>	<p>Фотоколлаж "Наши семейные традиции".</p>	<p>Беседы с родителями о навыках личной гигиены детей.</p>

Методист: Абдикаримова А. Т.

Воспитатель: Мезенцева В. Г.

Циклограмма воспитательно – образовательного процесса

Учреждение образования: детский сад «Арай»

Группа: дошкольная группа «Фиксики»

Возраст детей: дети 5-и лет

Период составления плана: май, 2022 - 2023 учебный год.

Режим дня	<i>Понедельник</i> 29.05.2023	<i>Вторник</i> 30.05.2023	<i>Среда</i> 31.05.2023	<i>Четверг</i>	<i>Пятница</i>
Прием детей	Проверка кожи, внешнего вида детей; создание благополучной среды для детей;				
Беседа с родителями, консультации	беседка с родителями "Как сделать прогулку зимой с ребенком приятной и полезной?"; отвечать на волнующие вопросы родителей.				
Самостоятельная деятельность детей (игры малой подвижности, настольные игры, изодетельность, рассматривание книг, наблюдения, поручения, другое)	Дежурство Цель: развивать чувство ответственности за порученное дело, умения договариваться об обязанностях, способствовать развитию навыков самоорганизации. Организовать распределение дежурных: по уголку природы, по столовой, в библиотеке, по игровому оборудованию, по уголкам развития (одна пара по всем обязанностям или несколько пар отдельно). Повторить инструкции по дежурству. Следить за сменой фишек в уголке, расположением инструментария, формы на свои места.				
	Настольные игры "Любимые сказки". <i>(художественная литература, развитие речи, ознакомление с окружающим миром)</i> Цель: закрепить знания сказок, умение узнавать и называть сказки по картинкам; развивать связную речь, умение вспоминать и проговаривать известные слова того или иного героя той или иной сказки,	Дидактическая игра "Назови слова с согласным (гласным) звуком в начале (конце, середине) слова". <i>(обучение, грамоте, развитие, речи, ознакомление с окружающим миром)</i> Цель: развивать фонематический слух, внимание, воображение, обогащать словарный запас. Настольная игра	Малоподвижная игра "Холодно горячо". <i>(развитие речи, ознакомление с окружающим миром, основы математики)</i> Цель: развивать слуховые качества, физические качества, умение ориентироваться в пространстве. Запрещается подглядывать, когда ведущий прячет предмет.		

	<p>Дидактическая игра "Ассоциации" (Зима) <i>(соц-эмоц развитие, ознакомление с окружающим миром, развитие речи)</i></p> <p>Цель: уточнить знания детей о времени года зима, способствовать развитию умения подбирать слова-ассоциации, подходящие к понятию "зима"; развивать мышление, воображение.</p> <p>Оборудование: картинки с изображением явления и событий, связанных с временем года зима.</p> <p>Пальчиковая гимнастика "Родная земля". <i>(физическое развитие, ознакомление с окружающим миром, развитие речи, основы математики)</i></p> <p>Цель: развивать слуховое внимание, речь, артикуляцию, память, моторику рук. (Поочерёдное соединение всех пальцев с большим, начиная с указательного</p>	<p>"Зоологическое домино". <i>(развитие речи, ознакомление с окружающим миром)</i></p> <p>Дидактическая задача: закреплять знания детей о диких и домашних животных; развивать внимание.</p> <p>Правила игры: тот, кто первым ставит свои рисунки, становится победителем. Игровые действия: быть внимательным, вовремя ставить свою картинку, не пропускать ход.</p> <p>Выразительное чтение стихотворения Т. Молдагалиева "На катке". <i>(ознакомление с окружающим миром, развитие речи, художественная литература)</i></p> <p>Цель: развивать интерес к зимним видам забав, совершенствовать артикуляцию, умение декламировать стихи.</p> <p>Т. Молдагалиев "На катке". Весь день хохочем мы, Весёлой пойманы игрою,</p>	<p>Игра "Домино знакомых форм". <i>(ознакомление с окружающим миром, развитие речи, основы математики, конструирование)</i></p> <p>Цель игры: закреплять знания о геометрических формах; упражнять в выборе одного из множества предметов.</p> <p>Оборудование игры: картинки с изображением фигур.</p> <p>"Загадки о животных", А. Ыскакбай <i>(развитие речи, ознакомление с окружающим миром, художественная литература)</i></p> <p>Сильный зверь, лохматорожий, Зарычит — мороз по коже. Когти, зубы, как кинжал. Что за хищник, Ты узнал? (Лев) Тучный он — ни дать, ни взять. Даже шеи не видать. Пасть раскрылась, как нора,</p>		
--	--	---	---	--	--

	<p>и заканчивая мизинцем.) Холмы, перелески, (Правой рукой) Луга и поля — Родная, зелёная (Левой рукой). Наша земля. Земля, где я сделал (Правой рукой) Свой первый шаг, Где вышел когда-то (Левой рукой) К развилке дорог. И понял, что это (Правой рукой) Раздолье полей — Частица великой (Левой рукой) Отчизны моей. Г. Ладонщиков</p>	<p>В объятьях солнечной зимы Катаемся гурьбою. Коньки — ледовые коняшки — Катают быстроногих нас! И нам мороз не страшен В такой счастливый час! Орлами мы взмываем, Как лебеди плывём... Зима — совсем не злая — Нас балует катком.</p>	<p>Толстый зад его — гора. Подогнулись слабые Ножки косолапые. (Бегемот) Земляного цвета он, С длинным хоботом, силён. Подымает груз легко. Как зовётся, кто такой? (Слон) Стал для обозрения. Рост — на удивление: Среди жителей саванны Смотрится подъёмным краном. Сверх того, что вышел ростом, Он ещё в наряде пёстром. (Жираф)</p>		
<p>Утренняя гимнастика</p>	<p>Комплекс упражнений со скакалкой. <i>(музыка, физическая культура, соц-эмоц развитие, навыки самообслуживания)</i></p> <ol style="list-style-type: none"> ИП: стоя, ноги вместе, скакалка в руках, внизу; 1- поднять руки вверх, встать на носки; 2- ип. Повторить 7-8 раз. ИП: стоя, ноги на уровне плеч, скакалка в согнутых руках, на плече; 1- поворот туловища вправо (влево); 2- ип. То же самое в обратную сторону. Повторить по 4 раза в каждую сторону. ИП: стоя, ноги врозь, скакалка в руках, внизу; 1- шаг вправо (влево) и поднять скакалку вверх; 2-наклон вправо (влево); 3- встать прямо, руки вверх; 4 -ип. То же самое в обратную сторону. Повторить по 4 раза в каждую сторону. ИП: стоя, ноги шире плеч, скакалка в руках, внизу; 1- наклон вперед, вытянуться, 2- вниз, коснуться носков ног, 3- вперед, 4 -ип. ИП: сидя на коленях, скакалка в руках, внизу; 1- встать на колени, поднять руки вверх, 2 - ип. Повторить 6-7 раз. ИП: лежа на животе, скакалка в вытянутых руках над головой, ноги вытянуты; 1-3 приподнять руки, ноги вверх, смотреть вперед, застыть; 4- ип. Повторить 5-6 раз. ИП: стоя, ноги вместе, скакалка за спиной, в согнутых руках, натянута (касается лопаток); 1-8 - прыжки на двух ногах с переходом в марш на месте - 1-8. Повторить упражнения 2-3 раза. Упражнение на дыхание. 				
<p>Завтрак</p>	<p>Отрабатывать, автоматизировать навыки аккуратного мытья рук и лица (перед приемом пищи, мытья рук, полоскания рта)</p>				

	<p>после); закреплять привычку следить за чистотой смыва воды, чистоты полотенец, приведения внешнего вида в порядок перед зеркалом.</p> <p>Совершенствовать умения пользоваться приборами, запоминать и называть блюдо, благодарить. "Вкусные блюда! Что за чудо! Мы умеем поесть с аппетитом, будем здоровы и сыты". (кзн, соц-эмоц развитие, навыки самообслуживания)</p>			
<p>Подготовка к организованной деятельности (ОД)</p>	<p>Дидактическая игра "Угадай нить по цвету шара". (развитие речи, ознакомление с окружающим миром)</p> <p>Цель: развивать у детей умение различать цвета, развивать зрение; выполнять упражнения на расслабление зрачков.</p>	<p>Подвижная игра "Море волнуется". (физическое развитие, развитие речи, ознакомление с окружающим миром)</p> <p>Цель: развивать фантазию, умение выражать в движении задуманный образ.</p>	<p>Дидактическая игра "Покажи порядок постройки дома". (физическое развитие, конструирование, ознакомление с окружающим миром)</p> <p>Цель: упражнять в различении цветов; развивать мыслительные способности, процессы восприятия, памяти, внимания.</p>	
<p>ОД по расписанию организации образования</p>	<p>Физкультура-67 Ознакомление с окружающим миром-44 "Комнатные растения". Цель: расширять представления о значении комнатных растений для человека и окружающей среды; воспитывать трудолюбие, показывая на практике, как ухаживать за комнатными растениями. Работа у доски: «Полевые цветы и домашние растения»</p>	<p>Қазақ тілі-44 Основы математики-66 "Число и цифра 10"(повторение). Цель: повторить число и цифру 10 Н/и: «По порядку» Д/и: «Найди одинаковые» П/у: «Какая цифра потерялась?», «Простые задачи», «Сравни» Основы грамоты-66 "Буква «М, м»"(закрепление). Цель: формировать умение произносить, узнавать в словах звук</p>	<p>Физкультура-68 Развитие речи-45 "Пересказ рассказа «2 товарища» Л. Н. Толстой". Цель: учить передавать содержание близко к тексту, используя авторские выражения, опорные слова; упражнять в выделении основной темы произведения. Фонетическая зарядка. Артикуляционная гимнастика (звук [Щ]).</p>	

	<p>Пр/р: «Посадка комнатных растений»</p> <p>Развитие речи-44 "Комнатные растения".</p> <p>Цель: продолжать знакомить детей с комнатными растениями; учить согласованию существительных с числительными; закреплять умение образовывать уменьшительно-ласкательной формы существительных.</p> <p>Игры: «Посчитай цветы», «Назови ласково», «Последовательность посадки комнатного растения»</p> <p>Лепка-6 "Лепим персонажей сказки".</p> <p>Цель: развивать умение лепить из пластилина героев сказки "Теремок", располагать поделку вертикально, придавая ей устойчивость; лепить простые фигуры животных с учетом пропорций.</p> <p>М/и: «Море волнуется» (поза "животное").</p>	<p>и букву (м)</p> <p>Загадки</p> <p>Д/и: «Давай познакомимся»</p> <p>Д/и: «Найди нужный предмет на букву»</p> <p>П/г: «Зайчик»</p> <p>Художественная литература-43 "Чтение рассказа М. Дулатова «Слон»".</p> <p>Цель: познакомить с содержанием рассказа М. Дулатова о жизни слона, как животном жарких стран; развивать умение запоминать и воспроизводить текст согласно вопросам по тексту; учить отвечать на вопросы развернуто, применяя слова из текста.</p> <p>Д/и «Назови и покажи»</p> <p>Беседа по теме</p> <p>Физкультминутка «Ветер веет над полями»</p>	<p>Музыка-45</p> <p>Художественная литература-44 "«Чем пахнут ремесла» Д. Родари".</p> <p>Цель: познакомить детей со стихотворением Д. Родари "Чем пахнут ремесла", помочь понять содержание стихотворения, смысл, заключенный в названии стихотворения.</p> <p>Д/и: «Кто что делает?», «Угадай профессию по описанию», «Я хочу с тобой подружиться»</p>		
--	---	--	--	--	--

2-ой завтрак	Развивать осознанное отношение к приему пищи, привычку соблюдения правил этикета за столом. "Фрукты - полезные продукты. Овощи приходят нам для помощи. В них полно витаминов, некоторые едим вареными, некоторые - сырыми". (соц-эмоц развитие, кгн, навыки самообслуживания, ознакомление с окружающим миром)				
Подготовка к прогулке	Отрабатывать и закреплять навыки организованного, последовательного одевания, выхода на прогулку; продолжать воспитывать осознанное отношение к деятельности, чувство взаимопомощи. "На прогулку собраться - дел прилично, и все это называем "полезные привычки". (соц-эмоц развитие, кгн, навыки самообслуживания)				
Прогулка (наблюдение, трудовая деятельность, подвижная игра, самостоятельные игры)	<p>Трудовая деятельность: изготовление поворотной направляющей для наблюдения за ветром. (физическое развитие, соц-эмоц развитие, ознакомление с окружающим миром) Цель: развитие способности к совместной творческой работе, развивать умение планировать результаты труда.</p> <p>Малоподвижная игра "Гори, гори ясно". (физическая культура) Цель: развивать умения действовать согласованно друг с другом, ориентироваться в пространстве, положительные эмоции.</p> <p>Подвижная игра "Не оставайся на земле". (физическая культура) Цель: развивать</p>	<p>Трудовая деятельность: собираем мусор на участке (физическое развитие, соц-эмоц развитие, ознакомление с окружающим миром) Цель: побуждать к трудолюбию, выполнению элементарных трудовых заданий, которые они выполняют вместе со взрослыми.</p> <p>Игра-упражнение "Метание мяча в цель". (физическая культура) Цель: развивать меткость, глазомер, силу и ловкость; совершенствовать умение метать мяч в заданную цель.</p> <p>Малоподвижная игра "Уголки". (физическая культура) Цель: развивать умение</p>	<p>Трудовая деятельность: собираем камушки на участке. (физическое развитие, соц-эмоц развитие, ознакомление с окружающим миром) Цель: развивать навыки безопасного пользования пластиковыми лопатами, утрамбовывать снег в собираемом сугробе, горке; учить действовать сообща, самостоятельно распределять задания.</p> <p>Казахская народная подвижная игра "Ак серек – Көк серек". (физическая культура, ознакомление с окружающим миром) Цель: способствовать развитию умения играть в команде, брать на себя ответственность;</p>		

	<p>ловкость, силу, быстроту, умение вскакивать на поверхности выше земли; развивать игровые навыки.</p> <p>Самостоятельная свободная игровая деятельность: "Кто следующий?". <i>(физическая культура)</i></p> <p>Цель: учить прыгать в длину, стоя и бегая на одном месте.</p>	<p>детей быть внимательными, быстрыми, ловкими, метким, умение перепрыгивать с продвижением в различных целевых направлениях; воспитывать дружелюбие.</p> <p>Самостоятельная свободная игровая деятельность, развитие движений. <i>(физическая культура)</i></p> <p>Цель: совершенствование навыков катания на лыжах.</p>	<p>развивать быстроту, силу, ловкость, выдержку; воспитывать чувство сплоченности, дружбы.</p> <p>Игра-эстафета "Солнышко". <i>(физическая культура)</i></p> <p>Цель: развивать соревновательный дух, скорость, меткость, глазомер, силу и ловкость; совершенствовать умение метать в цель.</p> <p>Игра-упражнение "Хоккей". <i>(физическая культура)</i></p> <p>Цель: развивать умение играть в парах, пользоваться клюшками, с которыми забрасывать шайбу в "воротца"; развивать меткость, ловкость, дружелюбие.</p> <p>Самостоятельная свободная игровая деятельность: "Прыгуны". <i>(физическая культура)</i></p> <p>Цель: учить детей</p>		
--	---	--	---	--	--

			прыгать вперед.		
Возвращение с прогулки	Отрабатывать систему умений и навыков аккуратного последовательного раздевания (надевания одежды), размещения одежды в шкафу, сушки обуви, варежек и перчаток в отведенном месте; развивать навыки самопроверки в процессе мытья, вытирания рук, приведения внешнего вида перед зеркалом в порядок, пользования расческой, щеткой для одежды. "Вот, какие мы организованные, все вещи на месте, варежки рассованы. Насколько чисто мы умылись, увидим в зеркале красивом. Причесаны, опрятны, смотреться на себя приятно". <i>(физическое развитие, соц-эмоц развитие, кгн, навыки самообслуживания, ознакомление с окружающим миром, развитие речи)</i>				
Обед	Организовать дежурства, объяснить правила сервировки стола; обратить внимание на предстоящий обед; закрепить наименования блюд; отрабатывать культуру приема пищи за столом, правила этикета; развивать навыки самоконтроля и правильные привычки. Час обеда подошел, Бесшумно сядем мы за стол. Мы умеем пользоваться столовыми приборами, Пользуемся бесшумно, и это здорово. Первое блюдо, второе блюдо, Напиток вкусный. Просто чудо! <i>(кгн, соц-эмоц развитие, навыки самообслуживания, развитие речи)</i>				
Дневной сон	Создание комфортных условий для спокойного сна детей. <i>(физическое, соц-эмоц развитие, навыки самообслуживания, развитие речи)</i>				
Постепенный подъем, оздоровительные процедуры	Ходьба по тропе здоровья с целью профилактики плоскостопия. Закреплять полученные знания и выполнять культурно-гигиенические навыки. Упражнения с другими и массажными перчатками для рук. Точечный массаж. Укрепление здоровья детей, Совершенствование осанки, развитие двигательных навыков путем выполнения упражнений против простуды и гриппа. Массаж горла вверх-вниз. Массаж носа. Массаж лобной части головы. Массаж ушей указательным и средним пальцами. <i>(физическая культура, кгн, соц-эмоц развитие, навыки самообслуживания, развитие речи)</i>				
Полдник	Закрепить наименования блюд; развивать привычку приема пищи, поведения за столом, согласно этикета (умение пользоваться приборами, пережевывание, порядок на столе); развивать навыки самоконтроля, понимания пользы приема пищи на развитие и рост. "Полдник мы не пропускаем, питаться вовремя, мы знаем, настолько для здоровья важно, не говорим об этом дважды". <i>(кгн, соц-эмоц развитие, навыки самообслуживания)</i>				
Самостоятельная деятельность детей (игры малой подвижности, сюжетно-ролевая, малоподвижная,	Развивающая игра "Шкатулка теплых слов". <i>(развитие речи, ознакомление с окружающим миром)</i> Цель: побуждать детей	Дидактическая игра "Логические пары" <i>(инструменты, необходимые для профессионалов).</i> Цель: отработка знаний	Дидактическая игра "Продолжай слова героя". <i>(художественная литература, развитие речи,</i>		

<p>дидактическая, настольные игры, изобразительность, рассматривание книг и другие)</p>	<p>произносить теплые, вежливые слова о человеке, погоде, явлении, времени года, предмете, животном; развивать сферу положительных эмоций; обогащать словарный запас; воспитывать вежливость, чувство оптимизма.</p> <p>Сюжетно-ролевая игра "Салон красоты". <i>(развитие речи, ознакомление с окружающим миром)</i></p> <p>Цель: закреплять в понимании детей понятия о профессиях работников салона красоты (парикмахер, мастер маникюра, педикюра, визажист); воспитывать продуктивное общение, ответственность, вежливость.</p>	<p>детей о том, какими средствами пользуются люди профессии; развитие логического мышления; воспитание чувства уважения к людям профессии.</p> <p>Дидактическая игра "Домашние животные и детеныши". <i>(ознакомление с окружающим миром, развитие речи)</i></p> <p>Цель: закреплять навыки составления пар домашних животных и их детенышей, знания об особенностях внешнего строения того или иного домашнего животного, способов ухода за ним, приносимой пользе человеку.</p>	<p><i>ознакомление с окружающим миром)</i></p> <p>Цель: стимулировать детей к дальнейшему продолжению высказываний любого героя известной сказки; развивать культуру связной речи, память, мышление, обогащать словарный запас; повышать устойчивый интерес к сказочному миру; воспитывать чувство любви к образцам устного народного творчества.</p>		
<p>Индивидуальная работа с детьми</p>	<p>Игра "Найди нужное слово". <i>(развитие речи, ознакомление с окружающим миром)</i></p> <p>Цель: развивать смекалку, вдумчивый ответ, чувство юмора.</p> <p>Правила игры: воспитатель произносит одно слово, дети</p>	<p>Игра-упражнение "Давайте, напишем". <i>(развитие речи, основы грамоты, ознакомление с окружающим миром)</i></p> <p>Цель: обучение аккуратности, художественному письму, держанию ручки. Закрепление</p>	<p>Дидактическая игра "Сундук с сокровищами". <i>(развитие речи, ознакомление с окружающим миром)</i></p> <p>Цель: развитие воображения, навыков анализа. Игровой материал и наглядные</p>		

	<p>должны быстро назвать слова, связанные с названием предметов, которые им нужны. Например, называя вязаные вещи, дети отвечают-носки, шали, перчатки, свитера. Где, чем, кто вяжет?</p> <p>- На фабрике на машинке, дома у нас вяжут спицами..</p> <p>- Назови предметы для шитья?</p> <p>- Платье, сапоги, тапочки, одеяла, пальто и т.д.</p> <p>- Где, чем, кто шьет?</p>	<p>умения рисовать прерывистые линии. Детям раздают образцы. Рисунки и надписи передаются прерывистыми линиями.</p> <p>Приметы о зиме.</p> <p>- Чем больше снега, тем больше хлеба.</p> <p>- В морозный день пошел снег - к оттепели.</p> <p>- Дым из трубы столбом - к морозу.</p> <p>Пословица: "Береги нос в большой мороз".</p>	<p>пособия: коробка (сумка); любая съедобная (несъедобная) вещь, помещенная в коробку (сумку).</p> <p>Описание: находить, что находится внутри, отвечать на вопросы педагога.</p>		
<p>Подготовка к прогулке</p>	<p>Вырабатывать привычку самостоятельной подготовки к прогулке, прохода необходимых гигиенических процедур, последовательного одевания, соблюдения при сборе порядка, чистоты на своем месте, в шкафу, а также в целом в приемной комнате. "Холод - хитрое явление. Он на наше удивление может проходить сквозь щель, где неправильно надел. Застегиваемся, заправляемся, проверяемся, на улицу отправляемся". <i>(кгн, соц-эмоц развитие, навыки самообслуживания, развитие речи)</i></p>				
<p>Прогулка</p>	<p>Наблюдение за продолжительностью дня. <i>(ознакомление с окружающим миром, развитие речи, художественная литература)</i></p> <p>Цель: закреплять представления об изменениях в природе, продолжительности дня и ночи в зимний период, развивать умение строить причинно-следственные связи в</p>	<p>Наблюдение за лошадью (одним из домашних животных). <i>(ознакомление с окружающим миром, развитие речи, художественная литература)</i></p> <p>Цель: развивать навыки сравнивать животных по признакам, побуждать к рассказыванию о домашнем животном, объяснению</p>	<p>Наблюдения за рябиной весной. <i>(ознакомление с окружающим миром, развитие речи, художественная литература)</i></p> <p>Цель: продолжить наблюдение за рябиной в зимний период, рассказать, как спасти ее от сильных морозов; способствовать развитию понимания</p>		

	<p>понимании связи изменений в природе и жизнью человека; воспитывать любознательность, наблюдательность. Наблюдение: обратить внимание на то, что зимние дни короткие, ночи длинные; зимой рано вечерет, небо темнеет, поэтому люди, зная о наличии короткого времени света днем, стараются дела на воздухе закончить как можно раньше, до сумерек. Стали дни короче, Солнце светит мало. Вот пришли морозцы, И зима настала. И. Суриков Пословицы: - Зимушка – красавица от души старается. - Зимой снег глубокий – летом хлеб высокий. Трудовая деятельность: уборка снега вокруг дерева. <i>(физическое развитие, соц-эмоц развитие, ознакомление с окружающим миром)</i> Цель: приучать правильно выполнять</p>	<p>особенностей внешнего вида, способов ухода за ним; развивать навыки ведения наблюдения за живым объектом, закреплять знания о домашних животных; воспитывать любовь к животным. Левин, Лунин, Р. Муха Очень простое животное лошадь, С виду мила и характер хороший. Лошадь за стол никогда не садится, Лошадь в постель никогда не ложится. Ест она стоя И спит она стоя. Лошадь- животное Очень простое. Трудовая деятельность: посыпание песком скользких дорожек. <i>(физическое развитие, соц-эмоц развитие, ознакомление с окружающим миром)</i> Цель: побуждать к трудолюбию, выполнению элементарных трудовых заданий,</p>	<p>того, что в природе все взаимосвязано, птицы спасаются от голода в стужу, поедая ягоды рябины. Стихотворение. Наливная, спелая рябина, Не грусти, краснея под окном. Ты зимой холодной и длинной Станешь птицам праздничным столом. Н. Васильев Предложить рассказать, как рябина помогает зимующим птицам пережить холода, рассказать, почему к зиме листья рябины опадают, ягоды - нет. - Ягоды рябины созревают уже осенью. Однако они не опадают. Как только приходят морозы, сок в ягодах превращается в льдинки, ягоды приобретают сладкий вкус. Это - спасительная пища для зимующих птиц. Можно предложить посчитать оставшиеся</p>		
--	---	--	--	--	--

	<p>трудовые действий, к пониманию, осознанию необходимости законченности трудовых действий.</p> <p>Подвижная игра "Хитрая лиса". (физическая культура, соц-эмоц развитие, ознакомление с окружающим миром) Цель: совершенствовать у детей навыки бега по сигналу "Я - лиса!", развивать умение на бегу ни с кем не сталкиваться; не наталкиваясь друг на друга, развивать внимание, ловкость, быстроту, ориентировку в пространстве; воспитывать дружелюбие, честность и отзывчивость.</p> <p>Игра-эстафета "Снежинки". (физическая культура) Цель: развивать соревновательный дух, скорость, меткость, глазомер, силу и ловкость; совершенствовать умение метать в цель.</p> <p>Самостоятельная свободная игровая</p>	<p>которые они выполняют вместе со взрослыми.</p> <p>Игра "Солнце и планеты". (физическая культура, ознакомление с окружающим миром, развитие речи, основы математики) Цель: развивать умения играть по правилам, быть внимательным, выдержанным; упражнять память, зрительное восприятие, коммуникативные навыки; воспитывать интерес к окружающему миру.</p> <p>Игра-упражнение "Перенеси мешочек". (физическая культура) Цель: развивать умение переносить на голове мешочек, сохраняя равновесие, осанку; совершенствовать навыки ходьбы по ограниченной поверхности.</p> <p>Самостоятельная свободная игровая деятельность, развитие движений: "Допрыгай, не урони". (физическая культура)</p>	<p>невредимыми ягоды на ветках.</p> <p>Трудовая деятельность: сбор природного материала для поделок. (физическое развитие, соц-эмоц развитие, ознакомление с окружающим миром) Цель: развивать чувство осознанного отношения к труду, как возможности успешно решить последующие задачи; развивать экологические знания.</p> <p>Подвижная игра "Кошки-мышки". (физическая культура, соц-эмоц развитие, ознакомление с окружающим миром, основы математики) Цели: развивать координацию коллективных действий; учиться ориентироваться в пространстве.</p> <p>Подвижная игра "Не оставайся на земле". (физическая культура) Цель: развивать</p>		
--	---	--	---	--	--

	<p>деятельность, развитие движений: "Змейка". <i>(физическая культура)</i></p> <p>Цель: развивать ловкость, умение слаженно действовать, меняя направление движения, соблюдать дистанцию.</p>	<p>Цель: совершенствовать умение выполнять прыжки на двух ногах с продвижением вперед (до финиша) с зажатым между ног мячом (кубиком, мешочком); развивать силу, ловкость, выдержку, координацию движений.</p>	<p>ловкость, силу, быстроту, умение вскакивать на поверхности выше земли; развивать игровые навыки.</p>		
<p>Возвращение детей домой (консультации родителям)</p>	<p>Проведение "Дня семьи" один раз в месяц.</p>	<p>Консультация "Пальчиковые упражнения". Объяснять важность развития мелкой моторики рук.</p>	<p>Консультация психолога "Как мы развиваем речь ребенка?".</p>		

Методист: Абдикаримова А. Т.

Воспитатель: Мезенцева В. Г.